




模様早見表

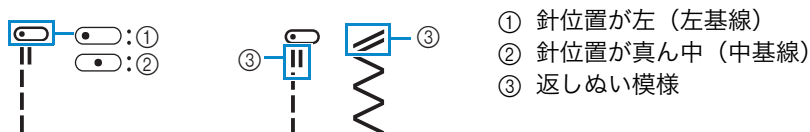
お知らせ

- 以下の模様（返しぬい模様）を選択したときに、（返しぬいスイッチ）を押すと、返しぬいをします。

模様				
番号	30 模様モデル	00	01	04
	20 模様モデル	00	01	04

それ以外の模様を選択したときに、（返しぬいスイッチ）を押すと、止めぬいをします。

- 模様のイメージ記号は以下のことを表しています。



お願い

- ウォーキングフット（別売）は、直線模様またはジグザグ模様のみで使用できます。ウォーキングフットを使用するときは、返しぬいをしないでください。

模様	番号		押え	名前/主な用途	振り幅 (mm) 自動 手動	ぬい目の長さ (mm) 自動 手動
	30 模様 モデル	20 模様 モデル				
	00	00	J	直線（左基線） 地ぬい、ギャザー、ピンタックなどに 使用します。	0.0 0.0 - 7.0	2.5 0.2 - 5.0
	01	01	J	直線（中基線） 地ぬい、ギャザー、ピンタックなどに 使用します。	3.5 0.0 - 7.0	2.5 0.2 - 5.0
	02	02	J	3重ぬい 丈夫なぬい目なので、袖つけや股下を ぬうときに便利です。 また、伸びる布地をぬうときやステッ チをかけるときに使用します。	0.0 0.0 - 7.0	2.5 1.5 - 4.0
	03	03	J	伸縮ぬい 伸縮性のあるぬい目なので、伸びる布 地をぬうときに使用します。また、飾 りぬいとしても使用します。	1.0 1.0 - 3.0	2.5 1.0 - 4.0
	04	04	J	ジグザグ たち目かがりやアップリケなどに使用 します。	3.5 0.0 - 7.0	1.4 0.0 - 4.0
	05	05	J	点線ジグザグ 普通地、厚地、伸びる布地のたち目か がりやゴムひもつけ、つくりぬいなど 幅広い用途に使用します。	5.0 1.5 - 7.0	1.0 0.2 - 4.0
	06	06	G	たち目かがり 薄地、普通地のたち目かがりに使用し ます。	3.5 2.5 - 5.0	2.0 1.0 - 4.0

模様	番号		押え	名前/主な用途	振り幅 (mm) 自動 手動	ぬい目の長さ (mm) 自動 手動
	30 模様 モデル	20 模様 モデル				
	07	07	G	たち目かがり 厚地のたち目かがりに使用します。	5.0 2.5 - 5.0	2.5 1.0 - 4.0
	08	08	J	たち目かがり 伸びる布地のたち目かがりに使用します。	5.0 0.0 - 7.0	2.5 0.5 - 4.0
	09	09	R	まつりぬい 普通地のまつりぬいに使用します。 * 振り幅の数値の単位は mm ではありません。	0 - 3 ← - → 3	2.0 1.0 - 3.5
	10	10	R	まつりぬい 伸びる布地のまつりぬいに使用します。 * 振り幅の数値の単位は mm ではありません。	0 - 3 ← - → 3	2.0 1.0 - 3.5
	11	11	J	アップリケ アップリケに使用します。	3.5 2.5 - 7.0	2.5 1.6 - 4.0
	12	12	J	シェルタック シェルタックは貝殻を直線状にならべたような円弧状のひだを作るもので、ふち取りなどに用いるほか、ブラウス、ワンピースなどの胸元や袖に飾りぬいとして使用します。	4.0 0.0 - 7.0	2.5 0.2 - 4.0
	13	13	N	サテンスカラップ スカラップは半月状の丸いカーブの連続した波形の模様をいいます。ブラウスやハンカチなどのふち飾りに使用します。	5.0 2.5 - 7.0	0.5 0.1 - 1.0
	14	-	J	つきあわせ パッチワークや飾りぬいに使用します。	4.0 0.0 - 7.0	1.2 0.2 - 4.0
	15	14	J	つきあわせ パッチワークや飾りぬいに使用します。	5.0 2.5 - 7.0	2.5 1.0 - 4.0
	16	-	J	つきあわせ コードなどを使った飾りぬいに使用します。	5.0 0.0 - 7.0	1.2 0.2 - 4.0
	17	15	J	ファゴティング ファゴティングは布地と布地の間を離して糸でかがる方法をいい、ブラウスや子供服などに使用します。また、飾りぬいとしても使用します。	5.0 0.0 - 7.0	2.5 1.0 - 4.0
	18	-	J	ファゴティング ファゴティングは布地と布地の間を離して糸でかがる方法をいい、ブラウスや子供服などに使用します。また、飾りぬいとしても使用します。	5.0 2.5 - 7.0	2.5 1.0 - 4.0
	19	-	N	飾りぬい レースつけやふち飾りなどに使用します。	3.5 1.5 - 7.0	2.5 1.6 - 4.0
	20	-	N	飾りぬい ふち飾りなどに使用します。	6.0 1.5 - 7.0	3.0 1.5 - 4.0
	21	16	A	ボタン穴かがり ねむり穴、横穴用。薄地から普通地のボタン穴かがりに使用します。ブラウス、シャツなどに使用します。	5.0 3.0 - 5.0	0.5 0.2 - 1.0

模様	番号		押え	名前/主な用途	振り幅 (mm) 自動 手動	ぬい目の長さ (mm) 自動 手動
	30 模様 モデル	20 模様 モデル				
	22	17	A	ボタン穴かがり 両止めボタン穴かがり。麻、木綿など、ある程度腰のある素材に適しています。ホームウェアやブラウスなど手軽にぬえるものに使用します。	5.0 3.0 - 5.0	0.5 0.2 - 1.0
	23	18	A	ボタン穴かがり はとめ穴。厚地や毛足の長い布のボタン穴かがりに使用します。プレザー、スーツ、コートなどに使用します。	7.0 3.0 - 7.0	0.5 0.3 - 1.0
	24	19	A	かんどめ ぬい目がほどけやすい箇所やポケット口などのあき止まり部分の力の加わる部分を補強したい場合に用います。	2.0 1.0 - 3.0	0.4 0.3 - 1.0
	25	-	N	飾りぬい 飾りぬいなどに使用します。	7.0 0.0 - 7.0	2.5 0.2 - 4.0
	26	-	N	飾りぬい 飾りぬいなどに使用します。	7.0 0.0 - 7.0	2.5 0.2 - 4.0
	27	-	N	クロスステッチ 飾りぬいなどに使用します。	6.0 0.0 - 7.0	2.5 0.2 - 4.0
	28	-	N	サテンステッチ 飾りぬいなどに使用します。	7.0 0.0 - 7.0	0.4 0.1 - 1.0
	29	-	N	サテンステッチ 飾りぬいなどに使用します。	7.0 0.0 - 7.0	0.4 0.1 - 1.0