






模様早見表

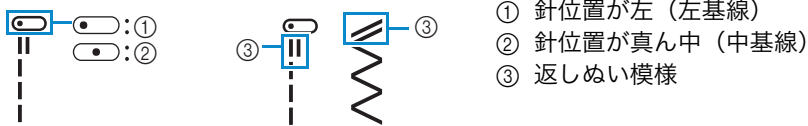
お知らせ

- 以下の模様（返しぬい模様）を選択したときに、（返しぬいスイッチ）を押すと、返しぬいをします。

模様					
番号	00	01	02	05	06

それ以外の模様を選択したときに、（返しぬいスイッチ）を押すと、止めぬいをします。





- 模様のイメージ記号は以下のことを表しています。



お願い

- ウォーキングフット（別売）は、直線模様またはジグザグ模様のみで使用できます。ウォーキングフットを使用するときは、返しぬいをしないでください。

模様	番号	押え	名前/主な用途	振り幅 (mm)	ぬい目の長さ (mm)
	00	J	直線（左基線） 地ぬい、ギャザー、ピンタックなどに使用します。	0.0	2.5
	01	J	直線（左基線）（大） 地ぬい、ギャザー、ピンタックなどに使用します。	0.0	4.0
	02	J	直線（中基線） 地ぬい、ギャザー、ピンタックなどに使用します。	3.5	2.5
	03	J	3重ぬい 丈夫なぬい目なので、袖つけや股下をぬうときに便利です。 また、伸びる布地をぬうときやステッチをかけるときに使用します。	0.0	2.5
	04	J	伸縮ぬい 伸縮性のあるぬい目なので、伸びる布地をぬうときに使用します。また、飾りぬいとしても使用します。	1.0	2.5
	05	J	ジグザグ たち目かがりやアップリケなどに使用します。	3.5	1.4
	06	J	ジグザグ（大） たち目かがりやアップリケなどに使用します。	5.0	2.0
	07	J	点線ジグザグ 普通地、厚地、伸びる布地のたち目かがりやゴムひもつけ、つくろいぬいなど幅広い用途に使用します。	5.0	1.0

模様	番号	押え	名前/主な用途	振り幅 (mm)	ぬい目の長さ (mm)
	08	G	たち目かがり 薄地、普通地のたち目かがりに使用します。	3.5	2.0
	09	G	たち目かがり 厚地のたち目かがりに使用します。	5.0	2.5
	10	L	まつりぬい 普通地のまつりぬいに使用します。	0	2.0
	11	A	ボタン穴かがり 両止めボタン穴かがり。麻、木綿など、ある程度腰のある素材に適しています。ホームウェアやブラウスなど手軽にぬえるものに使用します。	5.0	0.5