






Tableau de points

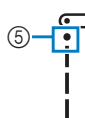
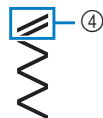
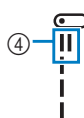
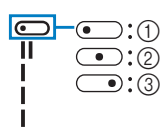
Mémo

- Lorsque l'un des points suivants (motifs de point inverse) est sélectionné, si vous appuyez sur  (Touche Point inverse/de renfort), des points inverses sont cousus.

Point				
N°	110 points	00	02	05
	100 points	00	01	04

Lorsqu'un autre point est sélectionné, si vous appuyez sur  (Touche Point inverse/de renfort), des points de renfort sont cousus.

- Les symboles des motifs de points indiquent :









- Position de l'aiguille à gauche
- Position de l'aiguille au milieu
- Position de l'aiguille à droite
- Motifs de points inverses
- Motif de points de renfort


















Remarque


















- N'utilisez le pied à double entraînement qu'avec les motifs de point droit ou zigzag. Ne cousez pas les points inverses avec le pied à double entraînement.
- Lorsque vous utilisez l'aiguille jumelée, veillez à sélectionner le mode pour l'aiguille jumelée. Pour plus de détails, reportez-vous au manuel d'instructions.













*1 Vous pouvez utiliser l'aiguille jumelée avec le pied zigzag « J ».

Pour plus d'informations sur l'utilisation de l'aiguille jumelée, reportez-vous au manuel d'instructions.



















Point	N°		Pied-de-biche	Nom du point/Applications	Largeur du point (mm ("/>	
	Modèle 110 points	Modèle 100 points			Auto.	Manuel
	00*1	00*1	J	Point droit (gauche) Couture générale, fronces, plis, etc.	0,0 (0) 0,0 - 7,0 (0 - 1/4)	2,5 (3/32) 0,2 - 5,0 (1/64 - 3/16)
	01*1	-	J	Point droit (gauche) Couture générale, fronces, plis, etc.	0,0 (0) 0,0 - 7,0 (0 - 1/4)	2,5 (3/32) 0,2 - 5,0 (1/64 - 3/16)
	02*1	01*1	J	Point droit (milieu) Couture générale, fronces, plis, etc.	3,5 (1/8) 0,0 - 7,0 (0 - 1/4)	2,5 (3/32) 0,2 - 5,0 (1/64 - 3/16)
	03*1	02*1	J	Triple point élastique Couture générale pour les coutures de renfort et décoratives	0,0 (0) 0,0 - 7,0 (0 - 1/4)	2,5 (3/32) 1,5 - 4,0 (1/16 - 3/16)
	04*1	03*1	J	Point élastique Points de renfort, couture et applications décoratives	1,0 (1/16) 1,0 - 3,0 (1/16 - 1/8)	2,5 (3/32) 1,0 - 4,0 (1/16 - 3/16)
	05*1	04*1	J	Point zigzag Pour le surfilage et le repriseage.	3,5 (1/8) 0,0 - 7,0 (0 - 1/4)	1,4 (1/16) 0,0 - 4,0 (0 - 3/16)



















Point	N°		Pied-de-biche	Nom du point/Applications	Largeur du point (mm ("/> <th rowspan="2">Longueur du point (mm ("/> </th>	Longueur du point (mm ("/>
	Modèle 110 points	Modèle 100 points				
	06 ^{*1}	05 ^{*1}	J	Point zigzag élastique 3 étapes Surfilage (tissus moyens, lourds et élastiques), ruban et élastique	5,0 (3/16) 1,5 - 7,0 (1/16 - 1/4)	1,0 (1/16) 0,2 - 4,0 (1/64 - 3/16)
	07	06	G	Point surfilage Renfort de tissus légers et moyens	3,5 (1/8) 2,5 - 5,0 (3/32 - 3/16)	2,0 (1/16) 1,0 - 4,0 (1/16 - 3/16)
	08	07	G	Point surfilage Renfort de tissus lourds	5,0 (3/16) 2,5 - 5,0 (3/32 - 3/16)	2,5 (3/32) 1,0 - 4,0 (1/16 - 3/16)
	09 ^{*1}	08 ^{*1}	J	Point surfilage Couture de renfort de tissus élastiques	5,0 (3/16) 0,0 - 7,0 (0 - 1/4)	2,5 (3/32) 0,5 - 4,0 (1/32 - 3/16)
	10 ^{*1}	09 ^{*1}	J	Point surfilage Renfort de tissus élastiques moyens et de tissus épais, points décoratifs	5,0 (3/16) 0,0 - 7,0 (0 - 1/4)	2,5 (3/32) 0,5 - 4,0 (1/32 - 3/16)
	11 ^{*1}	-	J	Point surfilage Renfort de tissus élastiques ou de points décoratifs	4,0 (3/16) 0,0 - 7,0 (0 - 1/4)	4,0 (3/16) 1,0 - 4,0 (1/16 - 3/16)
	12	10	R	Point invisible Point d'ourlet pour les tissus à fils entrelacés * Le réglage de la largeur du point n'est ni en millimètres ni en pouces.	0 - 3←--→3	2,0 (1/16) 1,0 - 3,5 (1/16 - 1/8)
	13	11	R	Point invisible élastique Point d'ourlet pour les tissus élastiques * Le réglage de la largeur du point n'est ni en millimètres ni en pouces.	0 - 3←--→3	2,0 (1/16) 1,0 - 3,5 (1/16 - 1/8)
	14 ^{*1}	12 ^{*1}	J	Point couverture Appliqués, point de languette décoratif	3,5 (1/8) 2,5 - 7,0 (3/32 - 1/4)	2,5 (3/32) 1,6 - 4,0 (1/16 - 3/16)
	15 ^{*1}	-	J	Point couverture Appliqués, point de languette décoratif	2,5 (3/32) 0,0 - 7,0 (0 - 1/4)	2,5 (3/32) 1,6 - 4,0 (1/16 - 3/16)
	16 ^{*1}	13 ^{*1}	J	Point bordure repliée Finition de point bordure replié sur les tissus	4,0 (3/16) 0,0 - 7,0 (0 - 1/4)	2,5 (3/32) 0,2 - 4,0 (1/64 - 3/16)
	17 ^{*1}	14 ^{*1}	N	Point feston satin Décorer le col d'un chemisier ou le bord d'un mouchoir	5,0 (3/16) 2,5 - 7,0 (3/32 - 1/4)	0,5 (1/32) 0,1 - 1,0 (1/64 - 1/16)
	18 ^{*1}	15 ^{*1}	J	Point patchwork Points patchwork, points décoratifs	4,0 (3/16) 0,0 - 7,0 (0 - 1/4)	1,2 (1/16) 0,2 - 4,0 (1/64 - 3/16)
	19 ^{*1}	16 ^{*1}	J	Point patchwork double Points patchwork, points décoratifs	5,0 (3/16) 2,5 - 7,0 (3/32 - 1/4)	2,5 (3/32) 1,0 - 4,0 (1/16 - 3/16)
	20 ^{*1}	17 ^{*1}	J	Point couché Points décoratifs, fixation de ganses et broderie sur fils couchés	5,0 (3/16) 0,0 - 7,0 (0 - 1/4)	1,2 (1/16) 0,2 - 4,0 (1/64 - 3/16)
	21 ^{*1}	18 ^{*1}	J	Point smock Points smock, points décoratifs	5,0 (3/16) 0,0 - 7,0 (0 - 1/4)	1,6 (1/16) 1,0 - 4,0 (1/16 - 3/16)
	22 ^{*1}	19 ^{*1}	J	Point plume Points fagot, points décoratifs	5,0 (3/16) 0,0 - 7,0 (0 - 1/4)	2,5 (3/32) 1,0 - 4,0 (1/16 - 3/16)





Point	N°		Pied-de-biche	Nom du point/Applications	Largeur du point (mm ("/> <th rowspan="2">Longueur du point (mm ("/> </th>	Longueur du point (mm ("/>
	Modèle 110 points	Modèle 100 points				
	23 ^{*1}	20 ^{*1}	J	Point de croix fagot Points fagot, d'assemblage et décoratifs	5,0 (3/16) 2,5 - 7,0 (3/32 - 1/4)	2,5 (3/32) 1,0 - 4,0 (1/16 - 3/16)
	24 ^{*1}	21 ^{*1}	J	Point de fixation du ruban Fixation du ruban à la couture du tissu élastique	4,0 (3/16) 0,0 - 7,0 (0 - 1/4)	1,0 (1/16) 0,2 - 4,0 (1/64 - 3/16)
	25	22	N	Point échelle Points décoratifs	4,0 (3/16) 0,0 - 7,0 (0 - 1/4)	3,0 (1/8) 2,0 - 4,0 (1/16 - 3/16)
	26 ^{*1}	23 ^{*1}	J	Point Rick-Rack Couture de renfort décorative	4,0 (3/16) 0,0 - 7,0 (0 - 1/4)	2,5 (3/32) 1,0 - 4,0 (1/16 - 3/16)
	27 ^{*1}	24 ^{*1}	J	Point décoratif Points décoratifs	5,5 (7/32) 0,0 - 7,0 (0 - 1/4)	1,6 (1/16) 1,0 - 4,0 (1/16 - 3/16)
	28 ^{*1}	25 ^{*1}	N	Point serpent Points décoratifs et fixation de l'élastique	5,0 (3/16) 1,5 - 7,0 (1/16 - 1/4)	1,0 (1/16) 0,2 - 4,0 (1/64 - 3/16)
	29	26	N	Couture ourlet Ourlets décoratifs, point turc pour fixation de la dentelle	3,5 (1/8) 1,5 - 7,0 (1/16 - 1/4)	2,5 (3/32) 1,6 - 4,0 (1/16 - 3/16)
	30	27	N	Couture ourlet Point marguerite pour ourlets décoratifs	6,0 (15/64) 1,5 - 7,0 (1/16 - 1/4)	3,0 (1/8) 1,5 - 4,0 (1/16 - 3/16)
	31	28	N	Couture ourlet Ourlets décoratifs sur les tissus fins ou moyens et sur des tissus à armure toile, points à l'ancienne, etc.	5,0 (3/16) 1,5 - 7,0 (1/16 - 1/4)	3,5 (1/8) 1,5 - 4,0 (1/16 - 3/16)
	32	29	N	Couture ourlet Ourlets décoratifs sur les tissus fins ou moyens et sur des tissus à armure toile, points à l'ancienne, etc.	5,0 (3/16) 1,5 - 7,0 (1/16 - 1/4)	4,0 (3/16) 1,5 - 4,0 (1/16 - 3/16)
	33	30	N	Couture ourlet Ourlets décoratifs sur les tissus fins ou moyens et sur des tissus à armure toile, points à l'ancienne, etc.	5,0 (3/16) 1,5 - 7,0 (1/16 - 1/4)	2,5 (3/32) 1,5 - 4,0 (1/16 - 3/16)
	34	31	N	Couture ourlet Ourlets décoratifs sur les tissus fins ou moyens et sur des tissus à armure toile, points à l'ancienne, etc.	5,0 (3/16) 1,5 - 7,0 (1/16 - 1/4)	2,0 (1/16) 1,5 - 4,0 (1/16 - 3/16)
	35	32	N	Point décoratif Point décoratif, point smock, point à l'ancienne, etc.	6,0 (15/64) 1,5 - 7,0 (1/16 - 1/4)	1,6 (1/16) 1,0 - 4,0 (1/16 - 3/16)
	36	33	N	Point décoratif Point décoratif, point smock, point à l'ancienne, etc.	5,0 (3/16) 1,5 - 7,0 (1/16 - 1/4)	1,6 (1/16) 1,0 - 4,0 (1/16 - 3/16)
	37	34	A	Point boutonnière étroite ronde Boutonnière sur tissus légers ou moyens	5,0 (3/16) 3,0 - 5,0 (1/8 - 3/16)	0,5 (1/32) 0,2 - 1,0 (1/64 - 1/16)
	38	35	A	Point boutonnière rectangulaire étroite Boutonnières pour tissus légers et moyens	5,0 (3/16) 3,0 - 5,0 (1/8 - 3/16)	0,5 (1/32) 0,2 - 1,0 (1/64 - 1/16)
	39	36	A	Point boutonnière élastique Boutonnières pour tissus élastiques ou à fils entrelacés	6,0 (15/64) 3,0 - 6,0 (1/8 - 15/64)	1,0 (1/16) 0,5 - 2,0 (1/32 - 1/16)

Point	N°		Pied-de-biche	Nom du point/Applications	Largeur du point (mm ("/> <th rowspan="2">Longueur du point (mm ("/> </th>	Longueur du point (mm ("/>
	Modèle 110 points	Modèle 100 points				
	40	37	A	Point boutonnière à l'ancienne Boutonnères pour tissus à l'ancienne et élastiques	6,0 (15/64) 3,0 - 6,0 (1/8 - 15/64)	1,5 (1/16) 1,0 - 3,0 (1/16 - 1/8)
	41	38	A	Point boutonnière cousue Première étape lors de l'exécution de boutonnières cousues	5,0 (3/16) 0,0 - 6,0 (0 - 15/64)	2,0 (1/16) 0,2 - 4,0 (1/64 - 3/16)
	42	39	A	Point boutonnière trou de serrure Boutonnères dans des tissus lourds ou épais pour des boutons plats et larges	7,0 (1/4) 3,0 - 7,0 (1/8 - 1/4)	0,5 (1/32) 0,3 - 1,0 (1/64 - 1/16)
	43	40	A	Point boutonnière trou de serrure en pointe Boutonnères dans des tissus moyens ou lourds pour des boutons plats et larges	7,0 (1/4) 3,0 - 7,0 (1/8 - 1/4)	0,5 (1/32) 0,3 - 1,0 (1/64 - 1/16)
	44	41	A	Point boutonnière trou de serrure Boutonnères avec points d'arrêt verticaux en guise de renfort dans les tissus lourds ou épais	7,0 (1/4) 3,0 - 7,0 (1/8 - 1/4)	0,5 (1/32) 0,3 - 1,0 (1/64 - 1/16)
	45	42	A	Point d'arrêt Renfort de l'ouverture d'une poche, etc.	2,0 (1/16) 1,0 - 3,0 (1/16 - 1/8)	0,4 (1/64) 0,3 - 1,0 (1/64 - 1/16)
	46	43	J	Point d'assemblage (droite) Assemblage/patchwork - rabat à droite de 6,5 mm (env. 1/4" / pouce)	5,5 (7/32) 0,0 - 7,0 (0 - 1/4)	2,0 (1/16) 0,2 - 5,0 (1/64 - 3/16)
	47	44	J	Point d'assemblage (gauche) Assemblage/patchwork - rabat à gauche de 6,5 mm (env. 1/4" / pouce)	1,5 (1/16) 0,0 - 7,0 (0 - 1/4)	2,0 (1/16) 0,2 - 5,0 (1/64 - 3/16)
	48	45	J	Point quilting (courtepointe) style « à la main » Point quilting (courtepointe) élaboré pour paraître cousu main lorsque vous utilisez du nylon transparent pour le fil supérieur et une couleur de fil correspondant au quilting pour la canette. Couture avec une tension de fil élevée pour que le fil de la canette soit visible sur l'endroit du tissu. Utilisez une aiguille dont la taille est comprise entre 90/14 et 100/16.	0,0 (0) 0,0 - 7,0 (0 - 1/4)	2,5 (3/32) 1,0 - 4,0 (1/16 - 3/16)
	49	46	J	Point zigzag quilting (courtepointe) appliqué Point zigzag pour le quilting (courtepointe) et la couture des morceaux de tissus piqués	3,5 (1/8) 0,0 - 7,0 (0 - 1/4)	1,4 (1/16) 0,0 - 4,0 (0 - 3/16)
	50	47	J	Point quilting (courtepointe) appliqué Point quilting (courtepointe) pour les appliqués invisibles ou la fixation de bordures	1,5 (1/16) 0,5 - 3,5 (1/32 - 1/8)	1,8 (1/16) 1,0 - 4,0 (1/16 - 3/16)
	51	48	J	Point quilting (courtepointe) appliqué Point quilting (courtepointe) pour les appliqués invisibles ou la fixation de bordures	1,5 (1/16) 0,5 - 3,5 (1/32 - 1/8)	1,8 (1/16) 1,0 - 4,0 (1/16 - 3/16)

Point	N°		Pied-de-biche	Nom du point/Applications	Largeur du point (mm ("/> <th rowspan="2">Longueur du point (mm ("/> </th>	Longueur du point (mm ("/>
	Modèle 110 points	Modèle 100 points				
	52	49	J	Point de piquetis pour quilting (courtepointe) Quilting (courtepointe) arrière-plan	7,0 (1/4) 1,0 - 7,0 (1/16 - 1/4)	1,6 (1/16) 1,0 - 4,0 (1/16 - 3/16)
	53	50	N	Point décoratif Pour la décoration, etc.	3,0 (1/8) 0,0 - 7,0 (0 - 1/4)	1,0 (1/16) 0,2 - 4,0 (1/64 - 3/16)
	54	51	N	Point décoratif Pour la décoration, etc.	5,0 (3/16) 0,0 - 7,0 (0 - 1/4)	2,0 (1/16) 0,2 - 4,0 (1/64 - 3/16)
	55	52	N	Point décoratif Pour la décoration, etc.	4,0 (3/16) 0,0 - 7,0 (0 - 1/4)	1,6 (1/16) 0,2 - 4,0 (1/64 - 3/16)
	56	53	N	Point décoratif Pour la décoration, etc.	5,0 (3/16) 0,0 - 7,0 (0 - 1/4)	2,5 (3/32) 0,2 - 4,0 (1/64 - 3/16)
	57	54	N	Point décoratif Pour la décoration, etc.	7,0 (1/4) 0,0 - 7,0 (0 - 1/4)	2,5 (3/32) 0,2 - 4,0 (1/64 - 3/16)
	58	55	N	Point décoratif Pour la décoration, etc.	7,0 (1/4) 0,0 - 7,0 (0 - 1/4)	2,5 (3/32) 0,2 - 4,0 (1/64 - 3/16)
	59	56	N	Point décoratif Pour la décoration, etc.	7,0 (1/4) 0,0 - 7,0 (0 - 1/4)	1,4 (1/16) 0,2 - 4,0 (1/64 - 3/16)
	60	57	N	Point décoratif Pour la décoration, etc.	7,0 (1/4) 0,0 - 7,0 (0 - 1/4)	2,5 (3/32) 0,2 - 4,0 (1/64 - 3/16)
	61	58	N	Point décoratif Pour la décoration, etc.	7,0 (1/4) 0,0 - 7,0 (0 - 1/4)	1,6 (1/16) 0,2 - 4,0 (1/64 - 3/16)
	62	59	N	Point décoratif Pour la décoration, etc.	7,0 (1/4) 0,0 - 7,0 (0 - 1/4)	2,0 (1/16) 0,2 - 4,0 (1/64 - 3/16)
	63	60	N	Point décoratif Pour la décoration, etc.	7,0 (1/4) 0,0 - 7,0 (0 - 1/4)	2,5 (3/32) 0,2 - 4,0 (1/64 - 3/16)
	64	61	N	Point décoratif Pour la décoration, etc.	7,0 (1/4) 0,0 - 7,0 (0 - 1/4)	2,5 (3/32) 0,2 - 4,0 (1/64 - 3/16)
	65	62	N	Point décoratif Pour la décoration, etc.	7,0 (1/4) 0,0 - 7,0 (0 - 1/4)	2,0 (1/16) 0,2 - 4,0 (1/64 - 3/16)
	66	63	N	Point décoratif Pour la décoration, etc.	7,0 (1/4) 0,0 - 7,0 (0 - 1/4)	2,5 (3/32) 0,2 - 4,0 (1/64 - 3/16)
	67	64	N	Point décoratif Pour la décoration, etc.	7,0 (1/4) 0,0 - 7,0 (0 - 1/4)	1,6 (1/16) 0,2 - 4,0 (1/64 - 3/16)
	68	65	N	Point décoratif Pour la décoration, etc.	7,0 (1/4) 0,0 - 7,0 (0 - 1/4)	2,0 (1/16) 0,2 - 4,0 (1/64 - 3/16)
	69	66	N	Point décoratif Pour la décoration, etc.	7,0 (1/4) 0,0 - 7,0 (0 - 1/4)	2,0 (1/16) 0,2 - 4,0 (1/64 - 3/16)

Point	N°		Pied-de-biche	Nom du point/Applications	Largeur du point (mm ("/> <th rowspan="2">Longueur du point (mm ("/> </th>	Longueur du point (mm ("/>
	Modèle 110 points	Modèle 100 points				
	70	67	N	Point décoratif Pour la décoration, etc.	7,0 (1/4) 0,0 - 7,0 (0 - 1/4)	1,6 (1/16) 0,2 - 4,0 (1/64 - 3/16)
	71	68	N	Point décoratif Pour la décoration, etc.	7,0 (1/4) 0,0 - 7,0 (0 - 1/4)	2,5 (3/32) 0,2 - 4,0 (1/64 - 3/16)
	72	69	N	Point décoratif Pour la décoration, etc.	7,0 (1/4) 0,0 - 7,0 (0 - 1/4)	2,0 (1/16) 0,2 - 4,0 (1/64 - 3/16)
	73	70	N	Point décoratif Pour la décoration, etc.	5,0 (3/16) 0,0 - 7,0 (0 - 1/4)	2,0 (1/16) 0,2 - 4,0 (1/64 - 3/16)
	74	-	N	Point décoratif Pour la décoration, etc.	7,0 (1/4) 0,0 - 7,0 (0 - 1/4)	2,5 (3/32) 0,2 - 4,0 (1/64 - 3/16)
	75	-	N	Point décoratif Pour la décoration, etc.	7,0 (1/4) 0,0 - 7,0 (0 - 1/4)	2,5 (3/32) 0,2 - 4,0 (1/64 - 3/16)
	76	71	N	Point décoratif Pour la décoration, etc.	7,0 (1/4) 0,0 - 7,0 (0 - 1/4)	1,6 (1/16) 0,2 - 4,0 (1/64 - 3/16)
	77	72	N	Point décoratif Pour la décoration, etc.	7,0 (1/4) 0,0 - 7,0 (0 - 1/4)	2,0 (1/16) 0,2 - 4,0 (1/64 - 3/16)
	78	73	N	Point décoratif Pour la décoration, etc.	7,0 (1/4) 0,0 - 7,0 (0 - 1/4)	2,0 (1/16) 0,2 - 4,0 (1/64 - 3/16)
	79	74	N	Point décoratif Pour la décoration, etc.	7,0 (1/4) 0,0 - 7,0 (0 - 1/4)	2,5 (3/32) 0,2 - 4,0 (1/64 - 3/16)
	80	75	N	Point décoratif Pour la décoration, etc.	7,0 (1/4) 0,0 - 7,0 (0 - 1/4)	1,6 (1/16) 0,2 - 4,0 (1/64 - 3/16)
	81	76	N	Point décoratif Pour la décoration, etc.	7,0 (1/4) 0,0 - 7,0 (0 - 1/4)	1,4 (1/16) 0,2 - 4,0 (1/64 - 3/16)
	82	77	N	Point de croix Pour la décoration, etc.	6,0 (15/64) 0,0 - 7,0 (0 - 1/4)	1,4 (1/16) 0,2 - 4,0 (1/64 - 3/16)
	83	78	N	Point de croix Pour la décoration, etc.	7,0 (1/4) 0,0 - 7,0 (0 - 1/4)	1,6 (1/16) 0,2 - 4,0 (1/64 - 3/16)
	84	79	N	Point de croix Pour la décoration, etc.	6,0 (15/64) 0,0 - 7,0 (0 - 1/4)	2,5 (3/32) 0,2 - 4,0 (1/64 - 3/16)
	85	80	N	Point de croix Pour la décoration, etc.	6,0 (15/64) 0,0 - 7,0 (0 - 1/4)	1,4 (1/16) 0,2 - 4,0 (1/64 - 3/16)
	86	81	N	Point de croix Pour la décoration, etc.	6,0 (15/64) 0,0 - 7,0 (0 - 1/4)	1,4 (1/16) 0,2 - 4,0 (1/64 - 3/16)
	87	82	N	Point de croix Pour la décoration, etc.	6,0 (15/64) 0,0 - 7,0 (0 - 1/4)	1,4 (1/16) 0,2 - 4,0 (1/64 - 3/16)

Point	N°		Pied-de-biche	Nom du point/Applications	Largeur du point (mm ("/> <th rowspan="2">Longueur du point (mm ("/> </th>	Longueur du point (mm ("/>
	Modèle 110 points	Modèle 100 points				
	88	83	N	Point de croix Pour la décoration, etc.	6,0 (15/64) 0,0 - 7,0 (0 - 1/4)	1,4 (1/16) 0,2 - 4,0 (1/64 - 3/16)
	89	-	N	Point plumetis décoratif Pour la décoration, etc.	- . -	0,3 (1/64) 0,2 - 0,4 (1/64 - 1/64)
	90	-	N	Point plumetis décoratif Pour la décoration, etc.	- . -	0,3 (1/64) 0,2 - 0,4 (1/64 - 1/64)
	91	-	N	Point plumetis décoratif Pour la décoration, etc.	- . -	0,3 (1/64) 0,2 - 0,4 (1/64 - 1/64)
	92	-	N	Point plumetis décoratif Pour la décoration, etc.	- . -	0,3 (1/64) 0,2 - 0,4 (1/64 - 1/64)
	93	-	N	Point plumetis décoratif Pour la décoration, etc.	- . -	0,3 (1/64) 0,2 - 0,4 (1/64 - 1/64)
	94 ^{*1}	84 ^{*1}	N	Point feston satin Pour la décoration, etc.	7,0 (1/4) 0,0 - 7,0 (0 - 1/4)	0,4 (1/64) 0,1 - 1,0 (1/64 - 1/16)
	95 ^{*1}	85 ^{*1}	N	Point plumetis Pour la décoration, etc.	7,0 (1/4) 0,0 - 7,0 (0 - 1/4)	0,4 (1/64) 0,1 - 1,0 (1/64 - 1/16)
	96 ^{*1}	86 ^{*1}	N	Point plumetis Pour la décoration, etc.	7,0 (1/4) 0,0 - 7,0 (0 - 1/4)	0,4 (1/64) 0,1 - 1,0 (1/64 - 1/16)
	97 ^{*1}	87 ^{*1}	N	Point plumetis Pour la décoration, etc.	7,0 (1/4) 0,0 - 7,0 (0 - 1/4)	0,4 (1/64) 0,1 - 1,0 (1/64 - 1/16)
	98 ^{*1}	88 ^{*1}	N	Point plumetis Pour la décoration, etc.	7,0 (1/4) 0,0 - 7,0 (0 - 1/4)	0,4 (1/64) 0,1 - 1,0 (1/64 - 1/16)
	99 ^{*1}	89 ^{*1}	N	Point plumetis Pour la décoration, etc.	7,0 (1/4) 0,0 - 7,0 (0 - 1/4)	0,4 (1/64) 0,1 - 1,0 (1/64 - 1/16)
	100 ^{*1}	90 ^{*1}	N	Point plumetis Pour la décoration, etc.	7,0 (1/4) 0,0 - 7,0 (0 - 1/4)	0,4 (1/64) 0,1 - 1,0 (1/64 - 1/16)
	101 ^{*1}	91 ^{*1}	N	Point plumetis Pour la décoration, etc.	7,0 (1/4) 0,0 - 7,0 (0 - 1/4)	0,4 (1/64) 0,1 - 1,0 (1/64 - 1/16)
	102 ^{*1}	92 ^{*1}	N	Point plumetis Pour la décoration, etc.	7,0 (1/4) 0,0 - 7,0 (0 - 1/4)	0,4 (1/64) 0,1 - 1,0 (1/64 - 1/16)
	103 ^{*1}	93 ^{*1}	N	Point plumetis Pour la décoration, etc.	7,0 (1/4) 0,0 - 7,0 (0 - 1/4)	0,4 (1/64) 0,1 - 1,0 (1/64 - 1/16)
	104 ^{*1}	94 ^{*1}	N	Point plumetis Pour la décoration, etc.	7,0 (1/4) 0,0 - 7,0 (0 - 1/4)	0,4 (1/64) 0,1 - 1,0 (1/64 - 1/16)
	105 ^{*1}	95 ^{*1}	N	Point plumetis Pour la décoration, etc.	7,0 (1/4) 0,0 - 7,0 (0 - 1/4)	0,4 (1/64) 0,1 - 1,0 (1/64 - 1/16)

Point	N°		Pied-de-biche	Nom du point/Applications	Largeur du point (mm ("/> <th rowspan="2">Longueur du point (mm ("/> </th>	Longueur du point (mm ("/>
	Modèle 110 points	Modèle 100 points				
	106*1	96*1	N	Point plumetis Pour la décoration, etc.	7,0 (1/4) 0,0 - 7,0 (0 - 1/4)	0,4 (1/64) 0,1 - 1,0 (1/64 - 1/16)
	107*1	97*1	N	Point plumetis Pour la décoration, etc.	7,0 (1/4) 0,0 - 7,0 (0 - 1/4)	0,4 (1/64) 0,1 - 1,0 (1/64 - 1/16)
	108*1	98*1	N	Point plumetis Pour la décoration, etc.	7,0 (1/4) 0,0 - 7,0 (0 - 1/4)	0,4 (1/64) 0,1 - 1,0 (1/64 - 1/16)
	109*1	99*1	N	Point plumetis Pour la décoration, etc.	7,0 (1/4) 0,0 - 7,0 (0 - 1/4)	0,4 (1/64) 0,1 - 1,0 (1/64 - 1/16)