






Tabell över söminställningar

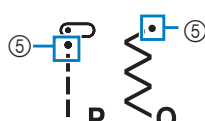
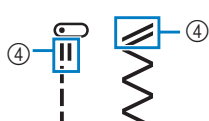
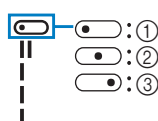
Anmärkning

- När du väljer någon av följande sömmar (backstyg) syr du bakåt genom att trycka på  (knappen för backstyg/förstärkta stygn).

Söm				
Nr	Sömnadsmodell 90	00	01	04
	Sömnadsmodell 80	00	01	04
	Sömnadsmodell 70	00	01	04

När du väljer någon annan söm, syr du förstärkta stygn genom att trycka på  (knappen för backstyg/förstärkta stygn).

- Symbolerna för sömmar anger följande.





- Vänster nålläge
- Nålens mittläge
- Nålens högerläge
- Backstyg
- Förstärkt söm

















OBS













- Övermataren kan endast användas med raka eller sicksacksömmar. Sy inte backstyg med övermataren.
- Ställ in maskinen i tvillingnållsläge när du använder tvillingnålen. Se bruksanvisningen för mer information.


















- *1 Tvillingnålen kan användas genom att fästa sicksackspressarfoten "J".
Se bruksanvisningen för mer information om hur du använder tvillingnålen.


















Söm	Nr			Pressarfot	Sömnamn/tillämpning	Stygnbredd (mm (tum)) Auto. Manuell	Stygnlängd (mm (tum)) Auto. Manuell
	90- stygnmodell	80- stygnmodell	70- stygnmodell				
	00* ¹	00* ¹	00* ¹	J	Raksöm (vänster) Allmän sömnad, rynkning, veck osv.	0,0 (0) 0,0 - 7,0 (0 - 1/4)	2,5 (3/32) 0,2 - 5,0 (1/64 - 3/16)
	01* ¹	01* ¹	01* ¹	J	Raksöm (mitten) Allmän sömnad, rynkning, veck osv.	3,5 (1/8) 0,0 - 7,0 (0 - 1/4)	2,5 (3/32) 0,2 - 5,0 (1/64 - 3/16)
	02* ¹	02* ¹	02* ¹	J	Trestegs stretchraksöm Allmän sömnad för stoppning och dekorativ översöm	0,0 (0) 0,0 - 7,0 (0 - 1/4)	2,5 (3/32) 1,5 - 4,0 (1/16 - 3/16)
	03* ¹	03* ¹	03* ¹	J	Stjälksöm Förstärkta sömmar, sömnad och dekorativa applikationer	1,0 (1/16) 1,0 - 3,0 (1/16 - 1/8)	2,5 (3/32) 1,0 - 4,0 (1/16 - 3/16)
	04* ¹	04* ¹	04* ¹	J	Sicksacksöm För kastsöm, stoppning.	3,5 (1/8) 0,0 - 7,0 (0 - 1/4)	1,4 (1/16) 0,0 - 4,0 (0 - 3/16)




Söm	Nr			Pressarfot	Sömnamn/tillämpning	Stygnbredd (mm (tum)) Auto. Manuell	Stygnlängd (mm (tum)) Auto. Manuell
	90- stygnsmodell	80- stygnsmodell	70- stygnsmodell				
	05 ^{*1}	05 ^{*1}	05 ^{*1}	J	3 steg elastisk sicksacksöm Kastning (medium, tunga och elastiska tyger), tejp och elastiskt	5,0 (3/16) 1,5 - 7,0 (1/16 - 1/4)	1,0 (1/16) 0,2 - 4,0 (1/64 - 3/16)
	06	06	06	G	Kastsöm Förstärkning av lätta och medeltjocka tyger	3,5 (1/8) 2,5 - 5,0 (3/32 - 3/16)	2,0 (1/16) 1,0 - 4,0 (1/16 - 3/16)
	07	07	07	G	Kastsöm Förstärkning av tunga tyger	5,0 (3/16) 2,5 - 5,0 (3/32 - 3/16)	2,5 (3/32) 1,0 - 4,0 (1/16 - 3/16)
	08 ^{*1}	08 ^{*1}	08 ^{*1}	J	Kastsöm Stopponing av elastiska tyger	5,0 (3/16) 0,0 - 7,0 (0 - 1/4)	2,5 (3/32) 0,5 - 4,0 (1/32 - 3/16)
	09 ^{*1}	09 ^{*1}	–	J	Kastsöm Förstärkning av medeltjocka, elastiska tyger och tunga tyger, dekorativ söm	5,0 (3/16) 0,0 - 7,0 (0 - 1/4)	2,5 (3/32) 0,5 - 4,0 (1/32 - 3/16)
	10	10	09	R	Osynlig fällsöm Uppläggning av stickade tyger * Inställningen för stygnbredd är varken millimeter eller tum.	0 - 3← – →3	2,0 (1/16) 1,0 - 3,5 (1/16 - 1/8)
	11	11	10	R	Osynlig stretchfällsöm Uppläggning av elastiska tyger * Inställningen för stygnbredd är varken millimeter eller tum.	0 - 3← – →3	2,0 (1/16) 1,0 - 3,5 (1/16 - 1/8)
	12 ^{*1}	12 ^{*1}	11 ^{*1}	J	Filtsöm Dekorativ applikation med filtsöm	3,5 (1/8) 2,5 - 7,0 (3/32 - 1/4)	2,5 (3/32) 1,6 - 4,0 (1/16 - 3/16)
	13 ^{*1}	13 ^{*1}	12 ^{*1}	J	Snäcksöm Snäcksöm som finish	4,0 (3/16) 0,0 - 7,0 (0 - 1/4)	2,5 (3/32) 0,2 - 4,0 (1/64 - 3/16)
	14 ^{*1}	14 ^{*1}	13 ^{*1}	N	Plattlangettsöm Dekorering av bluskragar, näsdukar m.m.	5,0 (3/16) 2,5 - 7,0 (3/32 - 1/4)	0,5 (1/32) 0,1 - 1,0 (1/64 - 1/16)
	15 ^{*1}	15 ^{*1}	14 ^{*1}	J	Fogsöm för lapptäcksarbeten Lapptäcksarbeten, dekorativ söm	4,0 (3/16) 0,0 - 7,0 (0 - 1/4)	1,2 (1/16) 0,2 - 4,0 (1/64 - 3/16)
	16 ^{*1}	16 ^{*1}	15 ^{*1}	J	Dubbeloverlock för lapptäcksarbeten Lapptäcksarbeten, dekorativ söm	5,0 (3/16) 2,5 - 7,0 (3/32 - 1/4)	2,5 (3/32) 1,0 - 4,0 (1/16 - 3/16)
	17 ^{*1}	17 ^{*1}	16 ^{*1}	J	Osynlig söm Dekorativ söm, fastsättning av snoddar och osynlig söm	5,0 (3/16) 0,0 - 7,0 (0 - 1/4)	1,2 (1/16) 0,2 - 4,0 (1/64 - 3/16)
	18 ^{*1}	18 ^{*1}	–	J	Smocksöm Smock, dekorativ söm	5,0 (3/16) 0,0 - 7,0 (0 - 1/4)	1,6 (1/16) 1,0 - 4,0 (1/16 - 3/16)
	19 ^{*1}	19 ^{*1}	17 ^{*1}	J	Kråksparkssöm Sticksöm, dekorativ söm	5,0 (3/16) 0,0 - 7,0 (0 - 1/4)	2,5 (3/32) 1,0 - 4,0 (1/16 - 3/16)
	20 ^{*1}	20 ^{*1}	18 ^{*1}	J	Fagottsöm Fagottsöm, fogsöm, dekorativ söm	5,0 (3/16) 2,5 - 7,0 (3/32 - 1/4)	2,5 (3/32) 1,0 - 4,0 (1/16 - 3/16)
	21 ^{*1}	21 ^{*1}	–	J	Fastsömnad av tejp Sömnad av tejp för sömmar i elastiska tyger	4,0 (3/16) 0,0 - 7,0 (0 - 1/4)	1,0 (1/16) 0,2 - 4,0 (1/64 - 3/16)

Söm	Nr			Pressarfot	Sömnamn/tillämpning	Stygnbredd (mm (tum)) Auto. Manuell	Stygnlängd (mm (tum)) Auto. Manuell
	90- stygnsmodell	80- stygnsmodell	70- stygnsmodell				
	22	22	19	N	Myrgång Dekorativ söm	4,0 (3/16) 0,0 - 7,0 (0 - 1/4)	3,0 (1/8) 2,0 - 4,0 (1/16 - 3/16)
	23* ¹	23* ¹	20* ¹	J	Stapelsöm Dekorativa sömmar, översöm	4,0 (3/16) 0,0 - 7,0 (0 - 1/4)	2,5 (3/32) 1,0 - 4,0 (1/16 - 3/16)
	24* ¹	24* ¹	21* ¹	J	Dekorativ söm Dekorativ söm	5,5 (7/32) 0,0 - 7,0 (0 - 1/4)	1,6 (1/16) 1,0 - 4,0 (1/16 - 3/16)
	25* ¹	25* ¹	22* ¹	N	Serpentinsöm Dekorativ söm och sammanfogning av elastiskt tyg	5,0 (3/16) 1,5 - 7,0 (1/16 - 1/4)	1,0 (1/16) 0,2 - 4,0 (1/64 - 3/16)
	26	26	23	N	Fällsöm Dekorativ fällsöm, fastsättning av spets	3,5 (1/8) 1,5 - 7,0 (1/16 - 1/4)	2,5 (3/32) 1,6 - 4,0 (1/16 - 3/16)
	27	27	24	N	Fällsöm Dekorativ blomstersöm	6,0 (15/64) 1,5 - 7,0 (1/16 - 1/4)	3,0 (1/8) 1,5 - 4,0 (1/16 - 3/16)
	28	28	25	N	Fällsöm Dekorativ fällsöm på tunt, medeltjockt tyg och tvåskaftsväv, heirloom-söm etc.	5,0 (3/16) 1,5 - 7,0 (1/16 - 1/4)	3,5 (1/8) 1,5 - 4,0 (1/16 - 3/16)
	29	29	26	N	Fällsöm Dekorativ fällsöm på tunt, medeltjockt tyg och tvåskaftsväv, heirloom-söm etc.	5,0 (3/16) 1,5 - 7,0 (1/16 - 1/4)	4,0 (3/16) 1,5 - 4,0 (1/16 - 3/16)
	30	30	27	N	Fällsöm Dekorativ fällsöm på tunt, medeltjockt tyg och tvåskaftsväv, heirloom-söm etc.	5,0 (3/16) 1,5 - 7,0 (1/16 - 1/4)	2,5 (3/32) 1,5 - 4,0 (1/16 - 3/16)
	31	31	28	N	Fällsöm Dekorativ fällsöm på tunt, medeltjockt tyg och tvåskaftsväv, heirloom-söm etc.	5,0 (3/16) 1,5 - 7,0 (1/16 - 1/4)	2,0 (1/16) 1,5 - 4,0 (1/16 - 3/16)
	32	32	–	N	Dekorativ söm Dekorativa sömmar, smocksöm, heirloom-söm osv.	6,0 (15/64) 1,5 - 7,0 (1/16 - 1/4)	1,6 (1/16) 1,0 - 4,0 (1/16 - 3/16)
	33	33	–	N	Dekorativ söm Dekorativa sömmar, smocksöm, heirloom-söm osv.	5,0 (3/16) 1,5 - 7,0 (1/16 - 1/4)	1,6 (1/16) 1,0 - 4,0 (1/16 - 3/16)
	34	34	29	A	Smalt avrundat knapphål Knapphål i tunna och medeltjocka tyger	5,0 (3/16) 3,0 - 5,0 (1/8 - 3/16)	0,5 (1/32) 0,2 - 1,0 (1/64 - 1/16)
	35	35	30	A	Smalt fyrkantigt knapphål Knapphål i lätta till mellantunga tyger	5,0 (3/16) 3,0 - 5,0 (1/8 - 3/16)	0,5 (1/32) 0,2 - 1,0 (1/64 - 1/16)
	36	36	31	A	Elastisk knapphålssöm Knapphål i elastiska tyger eller stickat material	6,0 (15/64) 3,0 - 6,0 (1/8 - 15/64)	1,0 (1/16) 0,5 - 2,0 (1/32 - 1/16)
	37	37	32	A	Antikt knapphål Knapphål i antika och elastiska tyger	6,0 (15/64) 3,0 - 6,0 (1/8 - 15/64)	1,5 (1/16) 1,0 - 3,0 (1/16 - 1/8)

Söm	Nr			Pressarfot	Sömnamn/tillämpning	Stygnbredd (mm (tum)) Auto. Manuell	Stygnlängd (mm (tum)) Auto. Manuell
	90- stygnmodell	80- stygnmodell	70- stygnmodell				
	38	38	–	A	Kantat knapphål Första steget vid sömnad av kantade knapphål	5,0 (3/16) 0,0 - 6,0 (0 - 15/64)	2,0 (1/16) 0,2 - 4,0 (1/64 - 3/16)
	39	39	33	A	Knapphål med runt hål Knapphål för stora, plana knappar i tunga eller tjocka tyger	7,0 (1/4) 3,0 - 7,0 (1/8 - 1/4)	0,5 (1/32) 0,3 - 1,0 (1/64 - 1/16)
	40	40	34	A	Koniskt knapphål med runt hål Knapphål för stora, plana knappar i mellantjocka till tjocka tyger	7,0 (1/4) 3,0 - 7,0 (1/8 - 1/4)	0,5 (1/32) 0,3 - 1,0 (1/64 - 1/16)
	41	41	35	A	Knapphål med runt hål Förstärkt knapphål med vertikal träckling i tunga eller tjocka material	7,0 (1/4) 3,0 - 7,0 (1/8 - 1/4)	0,5 (1/32) 0,3 - 1,0 (1/64 - 1/16)
	42	42	36	A	Förstärkningsstygn Stoppning vid ficköppning m.m.	2,0 (1/16) 1,0 - 3,0 (1/16 - 1/8)	0,4 (1/64) 0,3 - 1,0 (1/64 - 1/16)
	43	43	37	J	Lapptäckssöm (höger) Sammanfogning av lappar, lapptäcksarbeten med 6,5 mm (ca 1/4 tum) höger sömsmån	5,5 (7/32) 0,0 - 7,0 (0 - 1/4)	2,0 (1/16) 0,2 - 5,0 (1/64 - 3/16)
	44	44	38	J	Lapptäckssöm (vänster) Sammanfogning av lappar, lapptäcksarbeten med 6,5 mm (ca 1/4 tum) vänster sömsmån	1,5 (1/16) 0,0 - 7,0 (0 - 1/4)	2,0 (1/16) 0,2 - 5,0 (1/64 - 3/16)
	45	45	39	J	Kviltningssöm som ser ut som handsydd Kviltssömmen är gjord för att efterlikna handkviltning när transparent nylontråd för övertråden används och en trådfärg som matchar kviltens för undertråden. Sy med en tät trådspänning så att undertråden syns från tygets rätsida. Använd en nål mellan 90/14 och 100/16.	0,0 (0) 0,0 - 7,0 (0 - 1/4)	2,5 (3/32) 1,0 - 4,0 (1/16 - 3/16)
	46	46	40	J	Sicksack applikationsbroderi Sicksack för kviltning och för sömnad på applikationsbroderier	3,5 (1/8) 0,0 - 7,0 (0 - 1/4)	1,4 (1/16) 0,0 - 4,0 (0 - 3/16)
	47	47	41	J	Applikationsbroderi Kviltning av osynliga applikationer eller bindsöm	1,5 (1/16) 0,5 - 3,5 (1/32 - 1/8)	1,8 (1/16) 1,0 - 4,0 (1/16 - 3/16)
	48	48	42	J	Applikationsbroderi Kviltning av osynliga applikationer eller bindsöm	1,5 (1/16) 0,5 - 3,5 (1/32 - 1/8)	1,8 (1/16) 1,0 - 4,0 (1/16 - 3/16)
	49	49	43	J	Lapptäcksarbeten Bakgrundskviltning	7,0 (1/4) 1,0 - 7,0 (1/16 - 1/4)	1,6 (1/16) 1,0 - 4,0 (1/16 - 3/16)
	50	50	–	N	Dekorativ söm För dekoration etc.	3,0 (1/8) 0,0 - 7,0 (0 - 1/4)	1,0 (1/16) 0,2 - 4,0 (1/64 - 3/16)
	51	51	–	N	Dekorativ söm För dekoration etc.	7,0 (1/4) 0,0 - 7,0 (0 - 1/4)	2,5 (3/32) 0,2 - 4,0 (1/64 - 3/16)
	52	52	44	N	Dekorativ söm För dekoration etc.	7,0 (1/4) 0,0 - 7,0 (0 - 1/4)	2,5 (3/32) 0,2 - 4,0 (1/64 - 3/16)

Söm	Nr			Pressarfot	Sömnamn/tillämpning	Stygnbredd (mm (tum)) Auto. Manuell	Stygnlängd (mm (tum)) Auto. Manuell
	90- stygnsmodell	80- stygnsmodell	70- stygnsmodell				
	53	–	–	N	Dekorativ söm För dekoration etc.	7,0 (1/4) 0,0 - 7,0 (0 - 1/4)	1,4 (1/16) 0,2 - 4,0 (1/64 - 3/16)
	54	–	–	N	Dekorativ söm För dekoration etc.	7,0 (1/4) 0,0 - 7,0 (0 - 1/4)	2,5 (3/32) 0,2 - 4,0 (1/64 - 3/16)
	55	53	45	N	Dekorativ söm För dekoration etc.	7,0 (1/4) 0,0 - 7,0 (0 - 1/4)	2,0 (1/16) 0,2 - 4,0 (1/64 - 3/16)
	56	54	46	N	Dekorativ söm För dekoration etc.	7,0 (1/4) 0,0 - 7,0 (0 - 1/4)	2,5 (3/32) 0,2 - 4,0 (1/64 - 3/16)
	57	–	–	N	Dekorativ söm För dekoration etc.	7,0 (1/4) 0,0 - 7,0 (0 - 1/4)	2,0 (1/16) 0,2 - 4,0 (1/64 - 3/16)
	58	55	47	N	Dekorativ söm För dekoration etc.	7,0 (1/4) 0,0 - 7,0 (0 - 1/4)	2,5 (3/32) 0,2 - 4,0 (1/64 - 3/16)
	59	–	–	N	Dekorativ söm För dekoration etc.	7,0 (1/4) 0,0 - 7,0 (0 - 1/4)	1,6 (1/16) 0,2 - 4,0 (1/64 - 3/16)
	60	56	48	N	Dekorativ söm För dekoration etc.	7,0 (1/4) 0,0 - 7,0 (0 - 1/4)	2,0 (1/16) 0,2 - 4,0 (1/64 - 3/16)
	61	57	49	N	Dekorativ söm För dekoration etc.	7,0 (1/4) 0,0 - 7,0 (0 - 1/4)	2,0 (1/16) 0,2 - 4,0 (1/64 - 3/16)
	62	58	50	N	Dekorativ söm För dekoration etc.	7,0 (1/4) 0,0 - 7,0 (0 - 1/4)	1,6 (1/16) 0,2 - 4,0 (1/64 - 3/16)
	63	59	51	N	Dekorativ söm För dekoration etc.	7,0 (1/4) 0,0 - 7,0 (0 - 1/4)	2,5 (3/32) 0,2 - 4,0 (1/64 - 3/16)
	64	60	52	N	Dekorativ söm För dekoration etc.	7,0 (1/4) 0,0 - 7,0 (0 - 1/4)	2,0 (1/16) 0,2 - 4,0 (1/64 - 3/16)
	65	61	53	N	Dekorativ söm För dekoration etc.	5,0 (3/16) 0,0 - 7,0 (0 - 1/4)	2,0 (1/16) 0,2 - 4,0 (1/64 - 3/16)
	66	–	–	N	Dekorativ söm För dekoration etc.	7,0 (1/4) 0,0 - 7,0 (0 - 1/4)	1,6 (1/16) 0,2 - 4,0 (1/64 - 3/16)
	67	62	–	N	Dekorativ söm För dekoration etc.	7,0 (1/4) 0,0 - 7,0 (0 - 1/4)	2,0 (1/16) 0,2 - 4,0 (1/64 - 3/16)
	68	–	–	N	Dekorativ söm För dekoration etc.	7,0 (1/4) 0,0 - 7,0 (0 - 1/4)	2,0 (1/16) 0,2 - 4,0 (1/64 - 3/16)
	69	63	54	N	Dekorativ söm För dekoration etc.	7,0 (1/4) 0,0 - 7,0 (0 - 1/4)	2,5 (3/32) 0,2 - 4,0 (1/64 - 3/16)

Söm	Nr			Pressarfot	Sömnamn/tillämpning	Stygnbredd (mm (tum)) Auto. Manuell	Stygnlängd (mm (tum)) Auto. Manuell
	90- stygnmodell	80- stygnmodell	70- stygnmodell				
	70	64	55	N	Dekorativ söm För dekoration etc.	7,0 (1/4) 0,0 - 7,0 (0 - 1/4)	1,6 (1/16) 0,2 - 4,0 (1/64 - 3/16)
	71	65	56	N	Dekorativ söm För dekoration etc.	7,0 (1/4) 0,0 - 7,0 (0 - 1/4)	1,4 (1/16) 0,2 - 4,0 (1/64 - 3/16)
	72	–	–	N	Korsstygn För dekoration etc.	6,0 (15/64) 0,0 - 7,0 (0 - 1/4)	1,4 (1/16) 0,2 - 4,0 (1/64 - 3/16)
	73	66	57	N	Korsstygn För dekoration etc.	7,0 (1/4) 0,0 - 7,0 (0 - 1/4)	1,6 (1/16) 0,2 - 4,0 (1/64 - 3/16)
	74	67	58	N	Korsstygn För dekoration etc.	6,0 (15/64) 0,0 - 7,0 (0 - 1/4)	2,5 (3/32) 0,2 - 4,0 (1/64 - 3/16)
	75	–	–	N	Korsstygn För dekoration etc.	6,0 (15/64) 0,0 - 7,0 (0 - 1/4)	1,4 (1/16) 0,2 - 4,0 (1/64 - 3/16)
	76	68	59	N	Korsstygn För dekoration etc.	6,0 (15/64) 0,0 - 7,0 (0 - 1/4)	1,4 (1/16) 0,2 - 4,0 (1/64 - 3/16)
	77	69	60	N	Korsstygn För dekoration etc.	6,0 (15/64) 0,0 - 7,0 (0 - 1/4)	1,4 (1/16) 0,2 - 4,0 (1/64 - 3/16)
	78	70	61	N	Korsstygn För dekoration etc.	6,0 (15/64) 0,0 - 7,0 (0 - 1/4)	1,4 (1/16) 0,2 - 4,0 (1/64 - 3/16)
	79 ^{*1}	71 ^{*1}	–	N	Plattlangettsöm För dekoration etc.	7,0 (1/4) 0,0 - 7,0 (0 - 1/4)	0,4 (1/64) 0,1 - 1,0 (1/64 - 1/16)
	80 ^{*1}	72 ^{*1}	62 ^{*1}	N	Plattsöm För dekoration etc.	7,0 (1/4) 0,0 - 7,0 (0 - 1/4)	0,4 (1/64) 0,1 - 1,0 (1/64 - 1/16)
	81 ^{*1}	–	–	N	Plattsöm För dekoration etc.	7,0 (1/4) 0,0 - 7,0 (0 - 1/4)	0,4 (1/64) 0,1 - 1,0 (1/64 - 1/16)
	82 ^{*1}	73 ^{*1}	63 ^{*1}	N	Plattsöm För dekoration etc.	7,0 (1/4) 0,0 - 7,0 (0 - 1/4)	0,4 (1/64) 0,1 - 1,0 (1/64 - 1/16)
	83 ^{*1}	74 ^{*1}	64 ^{*1}	N	Plattsöm För dekoration etc.	7,0 (1/4) 0,0 - 7,0 (0 - 1/4)	0,4 (1/64) 0,1 - 1,0 (1/64 - 1/16)
	84 ^{*1}	75 ^{*1}	65 ^{*1}	N	Plattsöm För dekoration etc.	7,0 (1/4) 0,0 - 7,0 (0 - 1/4)	0,4 (1/64) 0,1 - 1,0 (1/64 - 1/16)
	85 ^{*1}	76 ^{*1}	66 ^{*1}	N	Plattsöm För dekoration etc.	7,0 (1/4) 0,0 - 7,0 (0 - 1/4)	0,4 (1/64) 0,1 - 1,0 (1/64 - 1/16)
	86 ^{*1}	77 ^{*1}	67 ^{*1}	N	Plattsöm För dekoration etc.	7,0 (1/4) 0,0 - 7,0 (0 - 1/4)	0,4 (1/64) 0,1 - 1,0 (1/64 - 1/16)

Söm	Nr			Pressarfot	Sömnamn/tillämpning	Stygnbredd (mm (tum)) Auto. Manuell	Stygnlängd (mm (tum)) Auto. Manuell
	90- stygnsmode	80- stygnsmode	70- stygnsmode				
	87 ^{*1}	78 ^{*1}	68 ^{*1}	N	Plattsöm För dekoration etc.	7,0 (1/4) 0,0 - 7,0 (0 - 1/4)	0,4 (1/64) 0,1 - 1,0 (1/64 - 1/16)
	88 ^{*1}	79 ^{*1}	69 ^{*1}	N	Plattsöm För dekoration etc.	7,0 (1/4) 0,0 - 7,0 (0 - 1/4)	0,4 (1/64) 0,1 - 1,0 (1/64 - 1/16)
	89 ^{*1}	–	–	N	Plattsöm För dekoration etc.	7,0 (1/4) 0,0 - 7,0 (0 - 1/4)	0,4 (1/64) 0,1 - 1,0 (1/64 - 1/16)