






Stingdiagram

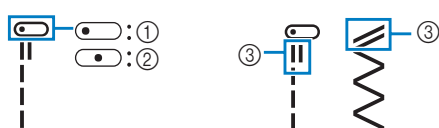
Note

- Når et af følgende sting (baglænsstyning) er valgt, sys baglæns sting, når der trykkes på  (knop til baglæns sting/hæftesting).

Sting				
Nr.	30 sømme	00	01	04
	20 sømme	00	01	04

Når andre sting er valgt, sys hæftesting, når der trykkes på  (knop til baglæns sting/hæftesting).

- Stingmønstersymbolerne angiver følgende.


























- ① Venstre nåleposition
- ② Midterste nåleposition
- ③ Baglænsstyning








Bemærk

- Overtransportøren kan kun bruges til mønstre med lige sting eller zigzag-sting. Overtransportøren må ikke bruges til at sy baglæns sting.
- Når du anvender dobbeltnål, skal du indstille maskinen til dobbeltnålsindstilling. For detaljer se brugsanvisningen.

*1 Dobbeltstående nålen kan bruges ved at montere zigzagtryk fod "J".
For detaljer om anvendelse af dobbeltnål, se brugsanvisningen.

Sting	Nr.		Trykfod	Stingbetegnelse/ anvendelsesområder	Stingbredde (mm (tommer)) Auto. Manuel	Stinglængde (mm (tommer)) Auto. Manuel
	Model med 30 sømme	Model med 20 sømme				
	00*1	00*1	J	Lige sting (venstre) Almindelig syning, rynkning, indsnit osv.	0,0 (0) 0,0 - 7,0 (0 - 1/4)	2,5 (3/32) 0,2 - 5,0 (1/64 - 3/16)
	01*1	01*1	J	Lige sting (midt) Almindelig syning, rynkning, indsnit osv.	3,5 (1/8) 0,0 - 7,0 (0 - 1/4)	2,5 (3/32) 0,2 - 5,0 (1/64 - 3/16)
	02*1	02*1	J	Tredobbelt stræksting Almindelig syning til hæftesting og dekorative kantsting	0,0 (0) 0,0 - 7,0 (0 - 1/4)	2,5 (3/32) 1,5 - 4,0 (1/16 - 3/16)
	03*1	03*1	J	Kontursting Hæftesting, syning og dekorative anvendelser	1,0 (1/16) 1,0 - 3,0 (1/16 - 1/8)	2,5 (3/32) 1,0 - 4,0 (1/16 - 3/16)
	04*1	04*1	J	Zig-zag-sting Til overlocksømme, reparation.	3,5 (1/8) 0,0 - 7,0 (0 - 1/4)	1,4 (1/16) 0,0 - 4,0 (0 - 3/16)
	05*1	05*1	J	3-punkts elastiske zigzag-sting Overlocksømme (mellemtykt, tykt og strækstof), bånd og elastik	5,0 (3/16) 1,5 - 7,0 (1/16 - 1/4)	1,0 (1/16) 0,2 - 4,0 (1/64 - 3/16)

Sting	Nr.		Trykfod	Stingbetegnelse/ anvendelsesområder	Stingbredde (mm (tommer)) Auto. Manuel	Stinglængde (mm (tommer)) Auto. Manuel
	Model med 30 sømme	Model med 20 sømme				
	06	06	G	Overlocksøm Forstærkning af lette og mellemtykke stoffer	3,5 (1/8) 2,5 - 5,0 (3/32 - 3/16)	2,0 (1/16) 1,0 - 4,0 (1/16 - 3/16)
	07	07	G	Overlocksøm Forstærkning af tykke stoffer	5,0 (3/16) 2,5 - 5,0 (3/32 - 3/16)	2,5 (3/32) 1,0 - 4,0 (1/16 - 3/16)
	08 ^{*1}	08 ^{*1}	J	Overlocksøm Forstærket søm i strækstof	5,0 (3/16) 0,0 - 7,0 (0 - 1/4)	2,5 (3/32) 0,5 - 4,0 (1/32 - 3/16)
	09	09	R	Blindsting Kantsømning af vævede stoffer * Stingbredden indstilles hverken i millimeter eller tommer.	0 - 3← - - →3	2,0 (1/16) 1,0 - 3,5 (1/16 - 1/8)
	10	10	R	Blindsting på strækstof Kantsømning af strækstof * Stingbredden indstilles hverken i millimeter eller tommer.	0 - 3← - - →3	2,0 (1/16) 1,0 - 3,5 (1/16 - 1/8)
	11 ^{*1}	11 ^{*1}	J	Tæppesting Applikationer, dekorative tungesting	3,5 (1/8) 2,5 - 7,0 (3/32 - 1/4)	2,5 (3/32) 1,6 - 4,0 (1/16 - 3/16)
	12 ^{*1}	12 ^{*1}	J	Muslingekantsting Muslingekant på stoffer	4,0 (3/16) 0,0 - 7,0 (0 - 1/4)	2,5 (3/32) 0,2 - 4,0 (1/64 - 3/16)
	13 ^{*1}	13 ^{*1}	N	Satintungesting Dekoration af blusekraver, kanter på lommeørklæder	5,0 (3/16) 2,5 - 7,0 (3/32 - 1/4)	0,5 (1/32) 0,1 - 1,0 (1/64 - 1/16)
	14 ^{*1}	-	J	Patchworksammenføjningssting Patchworksting, pyntesøm	4,0 (3/16) 0,0 - 7,0 (0 - 1/4)	1,2 (1/16) 0,2 - 4,0 (1/64 - 3/16)
	15 ^{*1}	14 ^{*1}	J	Dobbelte patchworkoverlocksting Patchworksting, pyntesøm	5,0 (3/16) 2,5 - 7,0 (3/32 - 1/4)	2,5 (3/32) 1,0 - 4,0 (1/16 - 3/16)
	16 ^{*1}	-	J	Nedlagt syning Pyntesøm, fastsyning af bånd og nedlagt syning	5,0 (3/16) 0,0 - 7,0 (0 - 1/4)	1,2 (1/16) 0,2 - 4,0 (1/64 - 3/16)
	17 ^{*1}	15 ^{*1}	J	Dekorativ søm Fagotsøm, pyntesøm	5,0 (3/16) 0,0 - 7,0 (0 - 1/4)	2,5 (3/32) 1,0 - 4,0 (1/16 - 3/16)
	18 ^{*1}	-	J	Fagotkorsting Fagotsyning, sammenføjnings- og pyntesøm	5,0 (3/16) 2,5 - 7,0 (3/32 - 1/4)	2,5 (3/32) 1,0 - 4,0 (1/16 - 3/16)
	19	-	N	Kantsyning Dekorative kanter, nålesting til påsyning af knipling	3,5 (1/8) 1,5 - 7,0 (1/16 - 1/4)	2,5 (3/32) 1,6 - 4,0 (1/16 - 3/16)
	20	-	N	Kantsyning Dekorative kanter, millefleursting	6,0 (15/64) 1,5 - 7,0 (1/16 - 1/4)	3,0 (1/8) 1,5 - 4,0 (1/16 - 3/16)
	21	16	A	Smalt afrundet knaphulssting Knaphul i lette eller mellemtykke stoffer	5,0 (3/16) 3,0 - 5,0 (1/8 - 3/16)	0,5 (1/32) 0,2 - 1,0 (1/64 - 1/16)
	22	17	A	Smalt firkantet knaphulssting Knaphuller til lette eller mellemtykke stoffer	5,0 (3/16) 3,0 - 5,0 (1/8 - 3/16)	0,5 (1/32) 0,2 - 1,0 (1/64 - 1/16)

Sting	Nr.		Trykfod	Stingbetegnelse/ anvendelsesområder	Stingbredde (mm (tommer)) Auto. Manuel	Stinglængde (mm (tommer)) Auto. Manuel
	Model med 30 sømme	Model med 20 sømme				
	23	18	A	Øjeknaphulssting Knaphuller i tykt stof til store, flade knapper	7,0 (1/4) 3,0 - 7,0 (1/8 - 1/4)	0,5 (1/32) 0,3 - 1,0 (1/64 - 1/16)
	24	19	A	Trensesting Forstærkning af lommeåbninger etc.	2,0 (1/16) 1,0 - 3,0 (1/16 - 1/8)	0,4 (1/64) 0,3 - 1,0 (1/64 - 1/16)
	25	-	N	Pyntesøm Til dekoration osv.	7,0 (1/4) 0,0 - 7,0 (0 - 1/4)	2,5 (3/32) 0,2 - 4,0 (1/64 - 3/16)
	26	-	N	Pyntesøm Til dekoration osv.	7,0 (1/4) 0,0 - 7,0 (0 - 1/4)	2,5 (3/32) 0,2 - 4,0 (1/64 - 3/16)
	27	-	N	Korssting Til dekoration osv.	6,0 (15/64) 0,0 - 7,0 (0 - 1/4)	2,5 (3/32) 0,2 - 4,0 (1/64 - 3/16)
	28 ¹	-	N	Satinsting Til dekoration osv.	7,0 (1/4) 0,0 - 7,0 (0 - 1/4)	0,4 (1/64) 0,1 - 1,0 (1/64 - 1/16)
	29 ¹	-	N	Satinsting Til dekoration osv.	7,0 (1/4) 0,0 - 7,0 (0 - 1/4)	0,4 (1/64) 0,1 - 1,0 (1/64 - 1/16)