






# Stingtabell

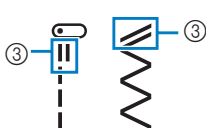
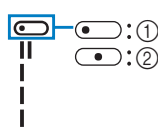
## Note

- Når et av de følgende stingene (sømmønster for revers) er valgt, vil et trykk på  (Revers-/forsterkningssøm-knappen) sy reverssøm.

Sting				
Nr.	30 sting	00	01	04
	20 sting	00	01	04

Når et annet sting er valgt, blir det sydd forsterkningssøm hvis du trykker på  (Revers-/forsterkningssøm-knappen).

- Sømmønstersymbolene viser følgende.























- ① Venstre nåleposisjon
- ② Midtre nåleposisjon
- ③ Sømmønster for revers


## Bemerk

- Overtransportøren kan kun brukes ved sying av rettsøm- og sikksakksømmønstre. Ikke sy reverssøm med overtransportøren.
- Ved bruk av dobbeltnål skal maskinen stilles til dobbeltnålmodus. Se i bruksanvisningen for detaljer.

\*1 Dobbeltstående kan brukes ved å sette på sikksakskfoten "J".  
Se i bruksanvisningen for detaljer om bruk av dobbeltnål.

Sting	Nr.		Trykkfot	Stingbetegnelse/anvendelser	Stingbredde (mm (tommer)) Automatisk Manuell	Stinglengde (mm (tommer)) Automatisk Manuell
	Modell med 30 sømmer	Modell med 20 sømmer				
	00* <sup>1</sup>	00* <sup>1</sup>	J	<b>Rettsøm (venstre)</b> Generell søm, rynker, innsnitt osv.	<b>0,0 (0)</b> 0,0 - 7,0 (0 - 1/4)	<b>2,5 (3/32)</b> 0,2 - 5,0 (1/64 - 3/16)
	01* <sup>1</sup>	01* <sup>1</sup>	J	<b>Rettsøm (midten)</b> Generell søm, rynker, innsnitt osv.	<b>3,5 (1/8)</b> 0,0 - 7,0 (0 - 1/4)	<b>2,5 (3/32)</b> 0,2 - 5,0 (1/64 - 3/16)
	02* <sup>1</sup>	02* <sup>1</sup>	J	<b>Tredobbel elastisk rettsøm</b> Alminnelig sying til forsterking og dekorative kantsting	<b>0,0 (0)</b> 0,0 - 7,0 (0 - 1/4)	<b>2,5 (3/32)</b> 1,5 - 4,0 (1/16 - 3/16)
	03* <sup>1</sup>	03* <sup>1</sup>	J	<b>Kontursting</b> Festesting, sying og dekorative applikasjoner	<b>1,0 (1/16)</b> 1,0 - 3,0 (1/16 - 1/8)	<b>2,5 (3/32)</b> 1,0 - 4,0 (1/16 - 3/16)
	04* <sup>1</sup>	04* <sup>1</sup>	J	<b>Sikksakksøm</b> Til overkastsømmer, reparasjon.	<b>3,5 (1/8)</b> 0,0 - 7,0 (0 - 1/4)	<b>1,4 (1/16)</b> 0,0 - 4,0 (0 - 3/16)
	05* <sup>1</sup>	05* <sup>1</sup>	J	<b>3-trinns elastisk sikksakksøm</b> Overkastsøm (mellomtykt, tykt og elastisk stoff), bånd og elastikk	<b>5,0 (3/16)</b> 1,5 - 7,0 (1/16 - 1/4)	<b>1,0 (1/16)</b> 0,2 - 4,0 (1/64 - 3/16)

Sting	Nr.		Trykkfot	Stingbetegnelse/anvendelser	Stingbredde (mm (tommer)) Automatisk Manuell	Stinglengde (mm (tommer)) Automatisk Manuell
	Modell med 30 sømmer	Modell med 20 sømmer				
	06	06	G	<b>Overkastsøm</b> Forsterking av lette og mellomtykke stoffer	<b>3,5 (1/8)</b> 2,5 - 5,0 (3/32 - 3/16)	<b>2,0 (1/16)</b> 1,0 - 4,0 (1/16 - 3/16)
	07	07	G	<b>Overkastsøm</b> Forsterking av tykke stoffer	<b>5,0 (3/16)</b> 2,5 - 5,0 (3/32 - 3/16)	<b>2,5 (3/32)</b> 1,0 - 4,0 (1/16 - 3/16)
	08 <sup>*1</sup>	08 <sup>*1</sup>	J	<b>Overkastsøm</b> Forsterket søm i elastisk stoff	<b>5,0 (3/16)</b> 0,0 - 7,0 (0 - 1/4)	<b>2,5 (3/32)</b> 0,5 - 4,0 (1/32 - 3/16)
	09	09	R	<b>Skjult faldsøm</b> Kantsøm av vevde stoffer * Stingbreddeinnstillingen er i hverken millimeter eller tommer.	<b>0</b> - 3← - - →3	<b>2,0 (1/16)</b> 1,0 - 3,5 (1/16 - 1/8)
	10	10	R	<b>Skjult elastisk faldsøm</b> Kantsøm av elastisk stoff * Stingbreddeinnstillingen er i hverken millimeter eller tommer.	<b>0</b> - 3← - - →3	<b>2,0 (1/16)</b> 1,0 - 3,5 (1/16 - 1/8)
	11 <sup>*1</sup>	11 <sup>*1</sup>	J	<b>Tungesting</b> Applikasjoner, dekorative tungesting	<b>3,5 (1/8)</b> 2,5 - 7,0 (3/32 - 1/4)	<b>2,5 (3/32)</b> 1,6 - 4,0 (1/16 - 3/16)
	12 <sup>*1</sup>	12 <sup>*1</sup>	J	<b>Muslingkantesøm</b> Muslingkant på stoffer	<b>4,0 (3/16)</b> 0,0 - 7,0 (0 - 1/4)	<b>2,5 (3/32)</b> 0,2 - 4,0 (1/64 - 3/16)
	13 <sup>*1</sup>	13 <sup>*1</sup>	N	<b>Flat tungesøm</b> Dekorasjon av blusekrager, kanter på lommeterklær	<b>5,0 (3/16)</b> 2,5 - 7,0 (3/32 - 1/4)	<b>0,5 (1/32)</b> 0,1 - 1,0 (1/64 - 1/16)
	14 <sup>*1</sup>	-	J	<b>Lappverk-sammenføyningssting</b> Lappverk, prydsøm	<b>4,0 (3/16)</b> 0,0 - 7,0 (0 - 1/4)	<b>1,2 (1/16)</b> 0,2 - 4,0 (1/64 - 3/16)
	15 <sup>*1</sup>	14 <sup>*1</sup>	J	<b>Doble lappverks overlocksting</b> Lappverk, prydsøm	<b>5,0 (3/16)</b> 2,5 - 7,0 (3/32 - 1/4)	<b>2,5 (3/32)</b> 1,0 - 4,0 (1/16 - 3/16)
	16 <sup>*1</sup>	-	J	<b>Leggsøm</b> Dekorsøm, fastsyng av bånd og legg	<b>5,0 (3/16)</b> 0,0 - 7,0 (0 - 1/4)	<b>1,2 (1/16)</b> 0,2 - 4,0 (1/64 - 3/16)
	17 <sup>*1</sup>	15 <sup>*1</sup>	J	<b>Fjørsting</b> Fagottsøm, prydsøm	<b>5,0 (3/16)</b> 0,0 - 7,0 (0 - 1/4)	<b>2,5 (3/32)</b> 1,0 - 4,0 (1/16 - 3/16)
	18 <sup>*1</sup>	-	J	<b>Korssting for fagottsøm</b> Fagottsøm, sammenføynings- og dekorsømmer	<b>5,0 (3/16)</b> 2,5 - 7,0 (3/32 - 1/4)	<b>2,5 (3/32)</b> 1,0 - 4,0 (1/16 - 3/16)
	19	-	N	<b>Kantsyng</b> Dekorative kanter, nålesting til påsyng av knipling	<b>3,5 (1/8)</b> 1,5 - 7,0 (1/16 - 1/4)	<b>2,5 (3/32)</b> 1,6 - 4,0 (1/16 - 3/16)
	20	-	N	<b>Kantsyng</b> Dekorative kanter, millefleursting	<b>6,0 (15/64)</b> 1,5 - 7,0 (1/16 - 1/4)	<b>3,0 (1/8)</b> 1,5 - 4,0 (1/16 - 3/16)
	21	16	A	<b>Smalt avrundet knapphullsting</b> Knapphull i lette eller mellomtykke stoffer	<b>5,0 (3/16)</b> 3,0 - 5,0 (1/8 - 3/16)	<b>0,5 (1/32)</b> 0,2 - 1,0 (1/64 - 1/16)
	22	17	A	<b>Smalt firkantet knapphullsting</b> Knapphull til lette eller mellomtykke stoffer	<b>5,0 (3/16)</b> 3,0 - 5,0 (1/8 - 3/16)	<b>0,5 (1/32)</b> 0,2 - 1,0 (1/64 - 1/16)

Sting	Nr.		Trykkfot	Stingbetegnelse/anvendelser	Stingbredde (mm (tommer)) Automatisk Manuell	Stinglengde (mm (tommer)) Automatisk Manuell
	Modell med 30 sømmer	Modell med 20 sømmer				
	23	18	A	<b>Nøkkelhullsknapphullsting</b> Knapphull i tykt stoff til store, flate knapper	<b>7,0 (1/4)</b> 3,0 - 7,0 (1/8 - 1/4)	<b>0,5 (1/32)</b> 0,3 - 1,0 (1/64 - 1/16)
	24	19	A	<b>Tverrsøm</b> Forsterking av lommeåpninger osv.	<b>2,0 (1/16)</b> 1,0 - 3,0 (1/16 - 1/8)	<b>0,4 (1/64)</b> 0,3 - 1,0 (1/64 - 1/16)
	25	–	N	<b>Dekorsøm</b> For dekorasjon osv.	<b>7,0 (1/4)</b> 0,0 - 7,0 (0 - 1/4)	<b>2,5 (3/32)</b> 0,2 - 4,0 (1/64 - 3/16)
	26	–	N	<b>Dekorsøm</b> For dekorasjon osv.	<b>7,0 (1/4)</b> 0,0 - 7,0 (0 - 1/4)	<b>2,5 (3/32)</b> 0,2 - 4,0 (1/64 - 3/16)
	27	–	N	<b>Korssting</b> For dekorasjon osv.	<b>6,0 (15/64)</b> 0,0 - 7,0 (0 - 1/4)	<b>2,5 (3/32)</b> 0,2 - 4,0 (1/64 - 3/16)
	28 <sup>1</sup>	–	N	<b>Flatsøm</b> For dekorasjon osv.	<b>7,0 (1/4)</b> 0,0 - 7,0 (0 - 1/4)	<b>0,4 (1/64)</b> 0,1 - 1,0 (1/64 - 1/16)
	29 <sup>1</sup>	–	N	<b>Flatsøm</b> For dekorasjon osv.	<b>7,0 (1/4)</b> 0,0 - 7,0 (0 - 1/4)	<b>0,4 (1/64)</b> 0,1 - 1,0 (1/64 - 1/16)