






# Tabell över söminställningar

## Anmärkning

- När du väljer någon av följande sömmar (backstygn) syr du bakåt genom att trycka på  (knappen för backstygn/förstärkta stygn).

Söm				
Nr	Sömnadsmodell 30	00	01	04
	Sömnadsmodell 20	00	01	04

När du väljer någon annan söm, syr du förstärkta stygn genom att trycka på  (knappen för backstygn/förstärkta stygn).

- Symbolerna för sömmar anger följande.




























- ① Vänster nålläge
- ② Nålens mittläge
- ③ Backstygn






## OBS

- Övermataren kan endast användas med raka eller sicksacksömmar. Sy inte backstygn med övermataren.
- Ställ in maskinen i tvillingnållsläge när du använder tvillingnålen. Se bruksanvisningen för mer information.

\*1 Tvillingnålen kan användas genom att fästa sicksackspressarfoten "J".  
Se bruksanvisningen för mer information om hur du använder tvillingnålen.

Söm	Nr		Pressarfot	Sömnamn/tillämpning	Stygnbredd (mm (tum)) Auto. Manuell	Stygnlängd (mm (tum)) Auto. Manuell
	30- stygnmodell	20- stygnmodell				
	00* <sup>1</sup>	00* <sup>1</sup>	J	<b>Raksöm (vänster)</b> Allmän sömnad, rynkning, veck osv.	<b>0,0 (0)</b> 0,0 - 7,0 (0 - 1/4)	<b>2,5 (3/32)</b> 0,2 - 5,0 (1/64 - 3/16)
	01* <sup>1</sup>	01* <sup>1</sup>	J	<b>Raksöm (mitten)</b> Allmän sömnad, rynkning, veck osv.	<b>3,5 (1/8)</b> 0,0 - 7,0 (0 - 1/4)	<b>2,5 (3/32)</b> 0,2 - 5,0 (1/64 - 3/16)
	02* <sup>1</sup>	02* <sup>1</sup>	J	<b>Trestegs stretchraksöm</b> Allmän sömnad för stoppning och dekorativ översöm	<b>0,0 (0)</b> 0,0 - 7,0 (0 - 1/4)	<b>2,5 (3/32)</b> 1,5 - 4,0 (1/16 - 3/16)
	03* <sup>1</sup>	03* <sup>1</sup>	J	<b>Stjälsöm</b> Förstärkta sömmar, sömnad och dekorativa applikationer	<b>1,0 (1/16)</b> 1,0 - 3,0 (1/16 - 1/8)	<b>2,5 (3/32)</b> 1,0 - 4,0 (1/16 - 3/16)
	04* <sup>1</sup>	04* <sup>1</sup>	J	<b>Sicksacksöm</b> För kastsöm, stoppning.	<b>3,5 (1/8)</b> 0,0 - 7,0 (0 - 1/4)	<b>1,4 (1/16)</b> 0,0 - 4,0 (0 - 3/16)
	05* <sup>1</sup>	05* <sup>1</sup>	J	<b>3 steg elastisk sicksacksöm</b> Kastning (medium, tunga och elastiska tyger), tejp och elastiskt	<b>5,0 (3/16)</b> 1,5 - 7,0 (1/16 - 1/4)	<b>1,0 (1/16)</b> 0,2 - 4,0 (1/64 - 3/16)
	06	06	G	<b>Kastsöm</b> Förstärkning av lätta och medeltjocka tyger	<b>3,5 (1/8)</b> 2,5 - 5,0 (3/32 - 3/16)	<b>2,0 (1/16)</b> 1,0 - 4,0 (1/16 - 3/16)

Söm	Nr		Pressarfot	Sömnamn/tillämpning	Stygnbredd (mm (tum)) Auto. Manuell	Stygnlängd (mm (tum)) Auto. Manuell
	30- stygnmodell	20- stygnmodell				
	07	07	G	<b>Kastsöm</b> Förstärkning av tunga tyger	<b>5,0 (3/16)</b> 2,5 - 5,0 (3/32 - 3/16)	<b>2,5 (3/32)</b> 1,0 - 4,0 (1/16 - 3/16)
	08 <sup>*1</sup>	08 <sup>*1</sup>	J	<b>Kastsöm</b> Stoppning av elastiska tyger	<b>5,0 (3/16)</b> 0,0 - 7,0 (0 - 1/4)	<b>2,5 (3/32)</b> 0,5 - 4,0 (1/32 - 3/16)
	09	09	R	<b>Osynlig fällsöm</b> Uppläggnings av stickade tyger * Inställningen för stygnbredd är varken millimeter eller tum.	<b>0</b> - 3 ← - - → 3	<b>2,0 (1/16)</b> 1,0 - 3,5 (1/16 - 1/8)
	10	10	R	<b>Osynlig stretchfällsöm</b> Uppläggnings av elastiska tyger * Inställningen för stygnbredd är varken millimeter eller tum.	<b>0</b> - 3 ← - - → 3	<b>2,0 (1/16)</b> 1,0 - 3,5 (1/16 - 1/8)
	11 <sup>*1</sup>	11 <sup>*1</sup>	J	<b>Filtsöm</b> Dekorativ applikation med filtsöm	<b>3,5 (1/8)</b> 2,5 - 7,0 (3/32 - 1/4)	<b>2,5 (3/32)</b> 1,6 - 4,0 (1/16 - 3/16)
	12 <sup>*1</sup>	12 <sup>*1</sup>	J	<b>Snäcksöm</b> Snäcksöm som finish	<b>4,0 (3/16)</b> 0,0 - 7,0 (0 - 1/4)	<b>2,5 (3/32)</b> 0,2 - 4,0 (1/64 - 3/16)
	13 <sup>*1</sup>	13 <sup>*1</sup>	N	<b>Plattlangettsöm</b> Dekorering av bluskragar, näsdukar m.m.	<b>5,0 (3/16)</b> 2,5 - 7,0 (3/32 - 1/4)	<b>0,5 (1/32)</b> 0,1 - 1,0 (1/64 - 1/16)
	14 <sup>*1</sup>	-	J	<b>Fogsöm för lapptäcksarbeten</b> Lapptäcksarbeten, dekorativ söm	<b>4,0 (3/16)</b> 0,0 - 7,0 (0 - 1/4)	<b>1,2 (1/16)</b> 0,2 - 4,0 (1/64 - 3/16)
	15 <sup>*1</sup>	14 <sup>*1</sup>	J	<b>Dubbeloverlock för lapptäcksarbeten</b> Lapptäcksarbeten, dekorativ söm	<b>5,0 (3/16)</b> 2,5 - 7,0 (3/32 - 1/4)	<b>2,5 (3/32)</b> 1,0 - 4,0 (1/16 - 3/16)
	16 <sup>*1</sup>	-	J	<b>Osynlig söm</b> Dekorativ söm, fastsättning av snoddar och osynlig söm	<b>5,0 (3/16)</b> 0,0 - 7,0 (0 - 1/4)	<b>1,2 (1/16)</b> 0,2 - 4,0 (1/64 - 3/16)
	17 <sup>*1</sup>	15 <sup>*1</sup>	J	<b>Kråksparkssöm</b> Sticksöm, dekorativ söm	<b>5,0 (3/16)</b> 0,0 - 7,0 (0 - 1/4)	<b>2,5 (3/32)</b> 1,0 - 4,0 (1/16 - 3/16)
	18 <sup>*1</sup>	-	J	<b>Fagottsöm</b> Fagottsöm, fogsöm, dekorativ söm	<b>5,0 (3/16)</b> 2,5 - 7,0 (3/32 - 1/4)	<b>2,5 (3/32)</b> 1,0 - 4,0 (1/16 - 3/16)
	19	-	N	<b>Fällsöm</b> Dekorativ fällsöm, fastsättning av spets	<b>3,5 (1/8)</b> 1,5 - 7,0 (1/16 - 1/4)	<b>2,5 (3/32)</b> 1,6 - 4,0 (1/16 - 3/16)
	20	-	N	<b>Fällsöm</b> Dekorativ blomstersöm	<b>6,0 (15/64)</b> 1,5 - 7,0 (1/16 - 1/4)	<b>3,0 (1/8)</b> 1,5 - 4,0 (1/16 - 3/16)
	21	16	A	<b>Smalt avrundat knapphål</b> Knapphål i tunna och medeltjocka tyger	<b>5,0 (3/16)</b> 3,0 - 5,0 (1/8 - 3/16)	<b>0,5 (1/32)</b> 0,2 - 1,0 (1/64 - 1/16)
	22	17	A	<b>Smalt fyrkantigt knapphål</b> Knapphål i lätta till mellantunga tyger	<b>5,0 (3/16)</b> 3,0 - 5,0 (1/8 - 3/16)	<b>0,5 (1/32)</b> 0,2 - 1,0 (1/64 - 1/16)
	23	18	A	<b>Knapphål med runt hål</b> Knapphål för stora, plana knappar i tunga eller tjocka tyger	<b>7,0 (1/4)</b> 3,0 - 7,0 (1/8 - 1/4)	<b>0,5 (1/32)</b> 0,3 - 1,0 (1/64 - 1/16)
	24	19	A	<b>Förstärkningsstygn</b> Stoppning vid ficköppning m.m.	<b>2,0 (1/16)</b> 1,0 - 3,0 (1/16 - 1/8)	<b>0,4 (1/64)</b> 0,3 - 1,0 (1/64 - 1/16)

Söm	Nr		Pressarfot	Sömnamn/tillämpning	Stygnbredd (mm (tum)) Auto. Manuell	Stygnlängd (mm (tum)) Auto. Manuell
	30- stygnmodell	20- stygnmodell				
	25	–	N	<b>Dekorativ söm</b> För dekoration etc.	<b>7,0 (1/4)</b> 0,0 - 7,0 (0 - 1/4)	<b>2,5 (3/32)</b> 0,2 - 4,0 (1/64 - 3/16)
	26	–	N	<b>Dekorativ söm</b> För dekoration etc.	<b>7,0 (1/4)</b> 0,0 - 7,0 (0 - 1/4)	<b>2,5 (3/32)</b> 0,2 - 4,0 (1/64 - 3/16)
	27	–	N	<b>Korsstygn</b> För dekoration etc.	<b>6,0 (15/64)</b> 0,0 - 7,0 (0 - 1/4)	<b>2,5 (3/32)</b> 0,2 - 4,0 (1/64 - 3/16)
	28 <sup>*1</sup>	–	N	<b>Plattsöm</b> För dekoration etc.	<b>7,0 (1/4)</b> 0,0 - 7,0 (0 - 1/4)	<b>0,4 (1/64)</b> 0,1 - 1,0 (1/64 - 1/16)
	29 <sup>*1</sup>	–	N	<b>Plattsöm</b> För dekoration etc.	<b>7,0 (1/4)</b> 0,0 - 7,0 (0 - 1/4)	<b>0,4 (1/64)</b> 0,1 - 1,0 (1/64 - 1/16)