






# Таблица строчек

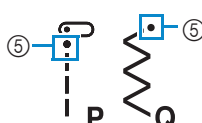
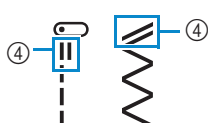
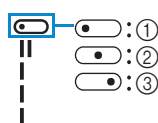
## Напоминание

- Если выбрана одна из следующих строчек (обратные стежки), при нажатии кнопки  (Обратные стежки/Закрепляющие стежки) выполняются обратные стежки.

Строчка				
No.	Модель с 90 видами строчек	00	01	04
	Модель с 80 видами строчек	00	01	04
	Модель с 70 видами строчек	00	01	04

Если выбрана любая другая строчка, при нажатии кнопки  (Обратные стежки/Закрепляющие стежки) выполняются закрепляющие стежки.

- Значки строчек обозначают следующее.



















- 1 Левое положение иглы
- 2 Среднее (центральное) положение иглы
- 3 Правое положение иглы
- 4 Обратные стежки
- 5 Закрепляющие стежки














## Примечание












- С помощью шагающей лапки можно выполнять только прямые строчки или строчки “зигзаг”. Не используйте шагающую лапку для выполнения обратных стежков.
- Если используется двойная игла, установите машину в режим шитья двойной иглой. Подробнее см. в руководстве пользователя.












\*1 При использовании двойной иглы необходимо установить прижимную лапку для строчки зигзаг “J”. Подробнее об использовании двойной иглы см. в руководстве пользователя.




















Строчка	No.			Прижимная лапка	Наименование строчки/ Применение	Ширина строчки (мм) Авто Ручная настройка	Длина стежка (мм) Авто Ручная настройка
	Модель с 90 видами строчек	Модель с 80 видами строчек	Модель с 70 видами строчек				
	00* <sup>1</sup>	00* <sup>1</sup>	00* <sup>1</sup>	J	<b>Прямая строчка (положение иглы слева)</b> Общее шитье, сборки, мелкие складки и т. п.	<b>0,0</b> 0,0 - 7,0	<b>2,5</b> 0,2 - 5,0
	01* <sup>1</sup>	01* <sup>1</sup>	01* <sup>1</sup>	J	<b>Прямая строчка (среднее положение иглы)</b> Общее шитье, сборки, мелкие складки и т. п.	<b>3,5</b> 0,0 - 7,0	<b>2,5</b> 0,2 - 5,0
	02* <sup>1</sup>	02* <sup>1</sup>	02* <sup>1</sup>	J	<b>Тройная эластичная строчка</b> Общее шитье для усиления и декоративной отделки	<b>0,0</b> 0,0 - 7,0	<b>2,5</b> 1,5 - 4,0




















Строчка	No.			Прижимная лапка	Наименование строчки/ Применение	Ширина строчки (мм) Авто Ручная настройка	Длина стежка (мм) Авто Ручная настройка
	Модель с 90 видами строчек	Модель с 80 видами строчек	Модель с 70 видами строчек				
	03*1	03*1	03*1	J	<b>Стебельчатая строчка</b> Выполнение закрепляющих строчек, общее шитье и декоративная вышивка	<b>1,0</b> 1,0 - 3,0	<b>2,5</b> 1,0 - 4,0
	04*1	04*1	04*1	J	<b>Строчка "зигзаг"</b> Для обметывания краев, починки (штопки).	<b>3,5</b> 0,0 - 7,0	<b>1,4</b> 0,0 - 4,0
	05*1	05*1	05*1	J	<b>3-стежковый эластичный "зигзаг"</b> Обметка краев (ткани средней плотности, плотные ткани и эластичные ткани), лента и эластичная тесьма	<b>5,0</b> 1,5 - 7,0	<b>1,0</b> 0,2 - 4,0
	06	06	06	G	<b>Краеобметочная строчка</b> Усиление тонких и средних тканей	<b>3,5</b> 2,5 - 5,0	<b>2,0</b> 1,0 - 4,0
	07	07	07	G	<b>Краеобметочная строчка</b> Усиление плотных тканей	<b>5,0</b> 2,5 - 5,0	<b>2,5</b> 1,0 - 4,0
	08*1	08*1	08*1	J	<b>Краеобметочная строчка</b> Выполнение усилительных швов на эластичных тканях	<b>5,0</b> 0,0 - 7,0	<b>2,5</b> 0,5 - 4,0
	09*1	09*1	-	J	<b>Краеобметочная строчка</b> Усиление средних эластичных и плотных тканей, выполнение декоративных строчек	<b>5,0</b> 0,0 - 7,0	<b>2,5</b> 0,5 - 4,0
	10	10	09	R	<b>Потайная строчка-мережка</b> Подшивка тканых материалов * Настройка ширины строчки отображается не в миллиметрах.	<b>0</b> - 3← -- →3	<b>2,0</b> 1,0 - 3,5
	11	11	10	R	<b>Потайная эластичная подшивочная строчка</b> Подшивка эластичных материалов * Настройка ширины строчки отображается не в миллиметрах.	<b>0</b> - 3← -- →3	<b>2,0</b> 1,0 - 3,5
	12*1	12*1	11*1	J	<b>Краеобметочная декоративная строчка</b> Аппликации, декоративная отделка одеял	<b>3,5</b> 2,5 - 7,0	<b>2,5</b> 1,6 - 4,0
	13*1	13*1	12*1	J	<b>Обметочная строчка-ракушка</b> Отделка края тканей строчкой-ракушкой	<b>4,0</b> 0,0 - 7,0	<b>2,5</b> 0,2 - 4,0
	14*1	14*1	13*1	N	<b>Фестонная атласная строчка</b> Декоративная отделка воротов блуз, краев носовых платков	<b>5,0</b> 2,5 - 7,0	<b>0,5</b> 0,1 - 1,0
	15*1	15*1	14*1	J	<b>Соединительная строчка для пэчворка</b> Лоскутные работы, декоративная отделка	<b>4,0</b> 0,0 - 7,0	<b>1,2</b> 0,2 - 4,0
	16*1	16*1	15*1	J	<b>Лоскутная двойная строчка для обметывания (оверлок)</b> Лоскутные работы, декоративная отделка	<b>5,0</b> 2,5 - 7,0	<b>2,5</b> 1,0 - 4,0

Строчка	No.			Прижимная лапка	Наименование строчки/ Применение	Ширина строчки (мм) Авто Ручная настройка	Длина стежка (мм) Авто Ручная настройка
	Модель с 90 видами строчек	Модель с 80 видами строчек	Модель с 70 видами строчек				
	17* <sup>1</sup>	17* <sup>1</sup>	16* <sup>1</sup>	J	<b>Строчка для пришивания шнура</b> Выполнение декоративных строчек, закрепление кордной нити и декоративная вышивка	<b>5,0</b> 0,0 - 7,0	<b>1,2</b> 0,2 - 4,0
	18* <sup>1</sup>	18* <sup>1</sup>	–	J	<b>Строчки для украшения сборками или буфами</b> Украшение сборками или буфами, декоративная отделка	<b>5,0</b> 0,0 - 7,0	<b>1,6</b> 1,0 - 4,0
	19* <sup>1</sup>	19* <sup>1</sup>	17* <sup>1</sup>	J	<b>Строчка “елочка”</b> Строчка-мережка, декоративная отделка	<b>5,0</b> 0,0 - 7,0	<b>2,5</b> 1,0 - 4,0
	20* <sup>1</sup>	20* <sup>1</sup>	18* <sup>1</sup>	J	<b>Крестовидная строчка-мережка</b> Строчка-мережка, стачивание и декоративная строчка	<b>5,0</b> 2,5 - 7,0	<b>2,5</b> 1,0 - 4,0
	21* <sup>1</sup>	21* <sup>1</sup>	–	J	<b>Строчка для пристрачивания тесьмы</b> Пристрачивание тесьмы для шитья на эластичной ткани	<b>4,0</b> 0,0 - 7,0	<b>1,0</b> 0,2 - 4,0
	22	22	19	N	<b>Строчка для соединения встык</b> Декоративная отделка	<b>4,0</b> 0,0 - 7,0	<b>3,0</b> 2,0 - 4,0
	23* <sup>1</sup>	23* <sup>1</sup>	20* <sup>1</sup>	J	<b>Настрачивание тесьмы “вьюнчик”</b> Декоративная отделка деталей одежды	<b>4,0</b> 0,0 - 7,0	<b>2,5</b> 1,0 - 4,0
	24* <sup>1</sup>	24* <sup>1</sup>	21* <sup>1</sup>	J	<b>Декоративная строчка</b> Декоративная отделка	<b>5,5</b> 0,0 - 7,0	<b>1,6</b> 1,0 - 4,0
	25* <sup>1</sup>	25* <sup>1</sup>	22* <sup>1</sup>	N	<b>Строчка “серпантин”</b> Декоративная отделка и пристрачивание эластичной тесьмы	<b>5,0</b> 1,5 - 7,0	<b>1,0</b> 0,2 - 4,0
	26	26	23	N	<b>Строчка-мережка</b> Декоративная подрубка краев, строчка закрепления кружев	<b>3,5</b> 1,5 - 7,0	<b>2,5</b> 1,6 - 4,0
	27	27	24	N	<b>Строчка-мережка</b> Декоративная подрубка краев, “гирляндная” строчка	<b>6,0</b> 1,5 - 7,0	<b>3,0</b> 1,5 - 4,0
	28	28	25	N	<b>Строчка-мережка</b> Декоративная подрубка краев на тонких тканях, тканях средней плотности и тканях с полотняным переплетением, выполнение кружевных строчек и т. п.	<b>5,0</b> 1,5 - 7,0	<b>3,5</b> 1,5 - 4,0
	29	29	26	N	<b>Строчка-мережка</b> Декоративная подрубка краев на тонких тканях, тканях средней плотности и тканях с полотняным переплетением, выполнение кружевных строчек и т. п.	<b>5,0</b> 1,5 - 7,0	<b>4,0</b> 1,5 - 4,0

Строчка	No.			Прижимная лапка	Наименование строчки/ Применение	Ширина строчки (мм) Авто Ручная настройка	Длина стежка (мм) Авто Ручная настройка
	Модель с 90 видами строчек	Модель с 80 видами строчек	Модель с 70 видами строчек				
	30	30	27	N	<b>Строчка-мережка</b> Декоративная подрубка краев на тонких тканях, тканях средней плотности и тканях с полотняным переплетением, выполнение кружевных строчек и т. п.	<b>5,0</b> 1,5 - 7,0	<b>2,5</b> 1,5 - 4,0
	31	31	28	N	<b>Строчка-мережка</b> Декоративная подрубка краев на тонких тканях, тканях средней плотности и тканях с полотняным переплетением, выполнение кружевных строчек и т. п.	<b>5,0</b> 1,5 - 7,0	<b>2,0</b> 1,5 - 4,0
	32	32	-	N	<b>Декоративная строчка</b> Декоративная отделка, украшение сборками или буфами, выполнение кружевных строчек и т. п.	<b>6,0</b> 1,5 - 7,0	<b>1,6</b> 1,0 - 4,0
	33	33	-	N	<b>Декоративная строчка</b> Декоративная отделка, украшение сборками или буфами, выполнение кружевных строчек и т. п.	<b>5,0</b> 1,5 - 7,0	<b>1,6</b> 1,0 - 4,0
	34	34	29	A	<b>Строчка для обметывания узких закругленных петель</b> Выметывание петель в тонких и средних тканях	<b>5,0</b> 3,0 - 5,0	<b>0,5</b> 0,2 - 1,0
	35	35	30	A	<b>Строчка для обметывания узких прямоугольных петель</b> Выметывание петель в тонких и средних тканях	<b>5,0</b> 3,0 - 5,0	<b>0,5</b> 0,2 - 1,0
	36	36	31	A	<b>Эластичная строчка для обметывания петель</b> Выметывание петель в эластичных или текстильных тканях	<b>6,0</b> 3,0 - 6,0	<b>1,0</b> 0,5 - 2,0
	37	37	32	A	<b>Кружевная строчка для обметывания петель</b> Выметывание петель в кружевных и эластичных тканях	<b>6,0</b> 3,0 - 6,0	<b>1,5</b> 1,0 - 3,0
	38	38	-	A	<b>Строчка для обметывания петель с одной или двумя обтачками</b> Первый шаг в изготовлении петель с одной или двумя обтачками	<b>5,0</b> 0,0 - 6,0	<b>2,0</b> 0,2 - 4,0
	39	39	33	A	<b>Строчка для обметывания петель с глазком</b> Выметывание петель в плотных или толстых тканях для больших плоских пуговиц	<b>7,0</b> 3,0 - 7,0	<b>0,5</b> 0,3 - 1,0
	40	40	34	A	<b>Строчка для обметывания петель с глазком (конусообразных на одном конце)</b> Выметывание петель в средних и плотных тканях для больших плоских пуговиц	<b>7,0</b> 3,0 - 7,0	<b>0,5</b> 0,3 - 1,0

Строчка	No.			Прижимная лапка	Наименование строчки/ Применение	Ширина строчки (мм) Авто Ручная настройка	Длина стежка (мм) Авто Ручная настройка
	Модель с 90 видами строчек	Модель с 80 видами строчек	Модель с 70 видами строчек				
	41	41	35	A	<b>Строчка для обметывания петель с глазком</b> Выметывание петель с вертикальной закрепкой для усиления в плотных или толстых тканях	7,0 3,0 - 7,0	0,5 0,3 - 1,0
	42	42	36	A	<b>Закрепка</b> Усиление проема кармана и т. п.	2,0 1,0 - 3,0	0,4 0,3 - 1,0
	43	43	37	J	<b>Стачная строчка (игла справа)</b> Стачивание/пэчворк с припуском на шов справа 6,5 мм	5,5 0,0 - 7,0	2,0 0,2 - 5,0
	44	44	38	J	<b>Стачная строчка (игла слева)</b> Стачивание/пэчворк с припуском на шов слева 6,5 мм	1,5 0,0 - 7,0	2,0 0,2 - 5,0
	45	45	39	J	<b>Стегальная строчка с имитацией под ручной шов</b> Стегальная строчка, которая имитирует ручное выстегивание, если в качестве верхней нити используется прозрачная нейлоновая нить, а в качестве нижней нити — нить того же цвета, что и цвет материала. Выполняйте шитье с туго натянутой нитью, чтобы нижняя нить была видна с лицевой стороны ткани. Используйте иглу размером от 90/14 до 100/16.	0,0 0,0 - 7,0	2,5 1,0 - 4,0
	46	46	40	J	<b>Стегальная строчка “зигзаг” для аппликаций</b> Строчка “зигзаг” для стегальных работ и шитья на лоскутных аппликациях	3,5 0,0 - 7,0	1,4 0,0 - 4,0
	47	47	41	J	<b>Стегальная строчка для аппликаций</b> Стегальная строчка для потайного пришивания аппликаций или окантовывания среза детали	1,5 0,5 - 3,5	1,8 1,0 - 4,0
	48	48	42	J	<b>Стегальная строчка для аппликаций</b> Стегальная строчка для потайного пришивания аппликаций или окантовывания среза детали	1,5 0,5 - 3,5	1,8 1,0 - 4,0
	49	49	43	J	<b>Строчка для фактурного выстегивания</b> Фоновое выстегивание	7,0 1,0 - 7,0	1,6 1,0 - 4,0
	50	50	–	N	<b>Декоративная строчка</b> Для декоративной отделки и т. п.	3,0 0,0 - 7,0	1,0 0,2 - 4,0
	51	51	–	N	<b>Декоративная строчка</b> Для декоративной отделки и т. п.	7,0 0,0 - 7,0	2,5 0,2 - 4,0

Строчка	No.			Прижимная лапка	Наименование строчки/ Применение	Ширина строчки (мм) Авто Ручная настройка	Длина строчки (мм) Авто Ручная настройка
	Модель с 90 видами строчек	Модель с 80 видами строчек	Модель с 70 видами строчек				
	52	52	44	N	<b>Декоративная строчка</b> Для декоративной отделки и т. п.	<b>7,0</b> 0,0 - 7,0	<b>2,5</b> 0,2 - 4,0
	53	–	–	N	<b>Декоративная строчка</b> Для декоративной отделки и т. п.	<b>7,0</b> 0,0 - 7,0	<b>1,4</b> 0,2 - 4,0
	54	–	–	N	<b>Декоративная строчка</b> Для декоративной отделки и т. п.	<b>7,0</b> 0,0 - 7,0	<b>2,5</b> 0,2 - 4,0
	55	53	45	N	<b>Декоративная строчка</b> Для декоративной отделки и т. п.	<b>7,0</b> 0,0 - 7,0	<b>2,0</b> 0,2 - 4,0
	56	54	46	N	<b>Декоративная строчка</b> Для декоративной отделки и т. п.	<b>7,0</b> 0,0 - 7,0	<b>2,5</b> 0,2 - 4,0
	57	–	–	N	<b>Декоративная строчка</b> Для декоративной отделки и т. п.	<b>7,0</b> 0,0 - 7,0	<b>2,0</b> 0,2 - 4,0
	58	55	47	N	<b>Декоративная строчка</b> Для декоративной отделки и т. п.	<b>7,0</b> 0,0 - 7,0	<b>2,5</b> 0,2 - 4,0
	59	–	–	N	<b>Декоративная строчка</b> Для декоративной отделки и т. п.	<b>7,0</b> 0,0 - 7,0	<b>1,6</b> 0,2 - 4,0
	60	56	48	N	<b>Декоративная строчка</b> Для декоративной отделки и т. п.	<b>7,0</b> 0,0 - 7,0	<b>2,0</b> 0,2 - 4,0
	61	57	49	N	<b>Декоративная строчка</b> Для декоративной отделки и т. п.	<b>7,0</b> 0,0 - 7,0	<b>2,0</b> 0,2 - 4,0
	62	58	50	N	<b>Декоративная строчка</b> Для декоративной отделки и т. п.	<b>7,0</b> 0,0 - 7,0	<b>1,6</b> 0,2 - 4,0
	63	59	51	N	<b>Декоративная строчка</b> Для декоративной отделки и т. п.	<b>7,0</b> 0,0 - 7,0	<b>2,5</b> 0,2 - 4,0
	64	60	52	N	<b>Декоративная строчка</b> Для декоративной отделки и т. п.	<b>7,0</b> 0,0 - 7,0	<b>2,0</b> 0,2 - 4,0
	65	61	53	N	<b>Декоративная строчка</b> Для декоративной отделки и т. п.	<b>5,0</b> 0,0 - 7,0	<b>2,0</b> 0,2 - 4,0
	66	–	–	N	<b>Декоративная строчка</b> Для декоративной отделки и т. п.	<b>7,0</b> 0,0 - 7,0	<b>1,6</b> 0,2 - 4,0
	67	62	–	N	<b>Декоративная строчка</b> Для декоративной отделки и т. п.	<b>7,0</b> 0,0 - 7,0	<b>2,0</b> 0,2 - 4,0
	68	–	–	N	<b>Декоративная строчка</b> Для декоративной отделки и т. п.	<b>7,0</b> 0,0 - 7,0	<b>2,0</b> 0,2 - 4,0
	69	63	54	N	<b>Декоративная строчка</b> Для декоративной отделки и т. п.	<b>7,0</b> 0,0 - 7,0	<b>2,5</b> 0,2 - 4,0
	70	64	55	N	<b>Декоративная строчка</b> Для декоративной отделки и т. п.	<b>7,0</b> 0,0 - 7,0	<b>1,6</b> 0,2 - 4,0

Строчка	No.			Прижимная лапка	Наименование строчки/ Применение	Ширина строчки (мм) Авто Ручная настройка	Длина стежка (мм) Авто Ручная настройка
	Модель с 90 видами строчек	Модель с 80 видами строчек	Модель с 70 видами строчек				
	71	65	56	N	<b>Декоративная строчка</b> Для декоративной отделки и т. п.	<b>7,0</b> 0,0 - 7,0	<b>1,4</b> 0,2 - 4,0
	72	–	–	N	<b>Крестовидная строчка</b> Для декоративной отделки и т. п.	<b>6,0</b> 0,0 - 7,0	<b>1,4</b> 0,2 - 4,0
	73	66	57	N	<b>Крестовидная строчка</b> Для декоративной отделки и т. п.	<b>7,0</b> 0,0 - 7,0	<b>1,6</b> 0,2 - 4,0
	74	67	58	N	<b>Крестовидная строчка</b> Для декоративной отделки и т. п.	<b>6,0</b> 0,0 - 7,0	<b>2,5</b> 0,2 - 4,0
	75	–	–	N	<b>Крестовидная строчка</b> Для декоративной отделки и т. п.	<b>6,0</b> 0,0 - 7,0	<b>1,4</b> 0,2 - 4,0
	76	68	59	N	<b>Крестовидная строчка</b> Для декоративной отделки и т. п.	<b>6,0</b> 0,0 - 7,0	<b>1,4</b> 0,2 - 4,0
	77	69	60	N	<b>Крестовидная строчка</b> Для декоративной отделки и т. п.	<b>6,0</b> 0,0 - 7,0	<b>1,4</b> 0,2 - 4,0
	78	70	61	N	<b>Крестовидная строчка</b> Для декоративной отделки и т. п.	<b>6,0</b> 0,0 - 7,0	<b>1,4</b> 0,2 - 4,0
	79* <sup>1</sup>	71* <sup>1</sup>	–	N	<b>Фестонная атласная строчка</b> Для декоративной отделки и т. п.	<b>7,0</b> 0,0 - 7,0	<b>0,4</b> 0,1 - 1,0
	80* <sup>1</sup>	72* <sup>1</sup>	62* <sup>1</sup>	N	<b>Атласная строчка</b> Для декоративной отделки и т. п.	<b>7,0</b> 0,0 - 7,0	<b>0,4</b> 0,1 - 1,0
	81* <sup>1</sup>	–	–	N	<b>Атласная строчка</b> Для декоративной отделки и т. п.	<b>7,0</b> 0,0 - 7,0	<b>0,4</b> 0,1 - 1,0
	82* <sup>1</sup>	73* <sup>1</sup>	63* <sup>1</sup>	N	<b>Атласная строчка</b> Для декоративной отделки и т. п.	<b>7,0</b> 0,0 - 7,0	<b>0,4</b> 0,1 - 1,0
	83* <sup>1</sup>	74* <sup>1</sup>	64* <sup>1</sup>	N	<b>Атласная строчка</b> Для декоративной отделки и т. п.	<b>7,0</b> 0,0 - 7,0	<b>0,4</b> 0,1 - 1,0
	84* <sup>1</sup>	75* <sup>1</sup>	65* <sup>1</sup>	N	<b>Атласная строчка</b> Для декоративной отделки и т. п.	<b>7,0</b> 0,0 - 7,0	<b>0,4</b> 0,1 - 1,0
	85* <sup>1</sup>	76* <sup>1</sup>	66* <sup>1</sup>	N	<b>Атласная строчка</b> Для декоративной отделки и т. п.	<b>7,0</b> 0,0 - 7,0	<b>0,4</b> 0,1 - 1,0
	86* <sup>1</sup>	77* <sup>1</sup>	67* <sup>1</sup>	N	<b>Атласная строчка</b> Для декоративной отделки и т. п.	<b>7,0</b> 0,0 - 7,0	<b>0,4</b> 0,1 - 1,0
	87* <sup>1</sup>	78* <sup>1</sup>	68* <sup>1</sup>	N	<b>Атласная строчка</b> Для декоративной отделки и т. п.	<b>7,0</b> 0,0 - 7,0	<b>0,4</b> 0,1 - 1,0
	88* <sup>1</sup>	79* <sup>1</sup>	69* <sup>1</sup>	N	<b>Атласная строчка</b> Для декоративной отделки и т. п.	<b>7,0</b> 0,0 - 7,0	<b>0,4</b> 0,1 - 1,0
	89* <sup>1</sup>	–	–	N	<b>Атласная строчка</b> Для декоративной отделки и т. п.	<b>7,0</b> 0,0 - 7,0	<b>0,4</b> 0,1 - 1,0