






针迹表

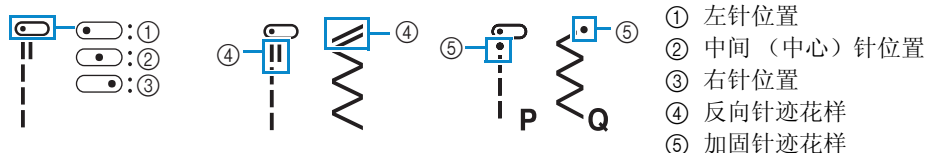
备注

- 选择以下任何针迹（反向针迹花样）时，按下 （反向 / 加固针迹按钮）时将缝制反向针迹。

针迹				
编号	60 种针迹	00	01	04
	50 种针迹	00	01	04
	40 种针迹	00	01	04

选择其它任何针迹时，按下 （反向 / 加固针迹按钮）时将缝制加固针迹。

- 针迹花样符号表示如下内容。





















提示
















- 同步压脚只能用于缝制直线或曲折针迹花样。请勿使用同步压脚缝制反向针迹。
- 在使用双针时，将机器设为双针模式。有关详情，请参考使用说明书。

*1 安装曲折压脚“J”后可使用双针。

有关使用双针的详情，请参考使用说明书。

针迹	编号			压脚	针迹名称 / 应用	针迹宽度 (毫米) 自动 手动	针迹长度 (毫米) 自动 手动
	60 种针迹 的型号	50 种针迹 的型号	40 种针迹 的型号				
	00*1	00*1	00*1	J	直线针迹（左） 一般缝制、缝制皱褶或细褶等	0.0 0.0 - 7.0	2.5 0.2 - 5.0
	01*1	01*1	01*1	J	直线针迹（中） 一般缝制、缝制皱褶或细褶等	3.5 0.0 - 7.0	2.5 0.2 - 5.0
	02*1	02*1	02*1	J	三重伸缩针迹 加固和装饰针迹线的一般缝制	0.0 0.0 - 7.0	2.5 1.5 - 4.0
	03*1	03*1	03*1	J	直筒针迹 加固针迹、缝制和装饰应用	1.0 1.0 - 3.0	2.5 1.0 - 4.0
	04*1	04*1	04*1	J	曲折针迹 用于包边、修补。	3.5 0.0 - 7.0	1.4 0.0 - 4.0
	05*1	05*1	05*1	J	3 段弹性曲折针迹 包边（中质、重质和弹性面料）、 胶带和松紧带	5.0 1.5 - 7.0	1.0 0.2 - 4.0

针迹	编号			压脚	针迹名称 / 应用	针迹宽度 (毫米) 自动 手动	针迹长度 (毫米) 自动 手动
	60种针迹 的型号	50种针迹 的型号	40种针迹 的型号				
	06	06	06	G	包边针迹 轻质和中质布料的加固	3.5 2.5 - 5.0	2.0 1.0 - 4.0
	07	07	07	G	包边针迹 重质布料的加固	5.0 2.5 - 5.0	2.5 1.0 - 4.0
	08* ¹	08* ¹	08* ¹	J	包边针迹 弹性面料接缝的加固	5.0 0.0 - 7.0	2.5 0.5 - 4.0
	09	09	09	R	暗缝针迹 卷边机织织物 * 针迹宽度设置不是以毫米或英寸 为单位。	0 - 3 ← - - → 3	2.0 1.0 - 3.5
	10	10	10	R	暗缝伸缩针迹 卷边弹性面料 * 针迹宽度设置不是以毫米或英寸 为单位。	0 - 3 ← - - → 3	2.0 1.0 - 3.5
	11* ¹	11* ¹	11* ¹	J	毯边锁缝针迹 贴布绣、装饰性毯边锁缝针迹	3.5 2.5 - 7.0	2.5 1.6 - 4.0
	12* ¹	12* ¹	12* ¹	J	贝壳边针迹 布料上的贝壳边针迹	4.0 0.0 - 7.0	2.5 0.2 - 4.0
	13* ¹	13* ¹	13* ¹	N	缎纹扇形针迹 装饰女士衬衫衣领、手帕边缘	5.0 2.5 - 7.0	0.5 0.1 - 1.0
	14* ¹	14* ¹	14* ¹	J	拼接针迹 拼接针迹、装饰针迹	4.0 0.0 - 7.0	1.2 0.2 - 4.0
	15* ¹	15* ¹	15* ¹	J	拼接双针锁边针迹 拼接针迹、装饰针迹	5.0 2.5 - 7.0	2.5 1.0 - 4.0
	16* ¹	16* ¹	16* ¹	J	贴线缝绣针迹 装饰针迹、装线和贴线缝绣	5.0 0.0 - 7.0	1.2 0.2 - 4.0
	17* ¹	17* ¹	17* ¹	J	羽状针迹 花式、装饰针迹	5.0 0.0 - 7.0	2.5 1.0 - 4.0
	18* ¹	18* ¹	18* ¹	J	花式交叉针迹 花式、搭桥和装饰针迹	5.0 2.5 - 7.0	2.5 1.0 - 4.0
	19	19	19	N	梯形针迹 装饰针迹	4.0 0.0 - 7.0	3.0 2.0 - 4.0
	20* ¹	20* ¹	20* ¹	J	荷叶针迹 装饰顶部针迹	4.0 0.0 - 7.0	2.5 1.0 - 4.0
	21* ¹	21* ¹	-	J	装饰针迹 装饰针迹	5.5 0.0 - 7.0	1.6 1.0 - 4.0
	22* ¹	22* ¹	21* ¹	N	蛇纹针迹 装饰针迹和松紧带安装	5.0 1.5 - 7.0	1.0 0.2 - 4.0
	23	23	22	N	折缝针迹 装饰折缝、花边装饰细小突出纹饰 针迹	3.5 1.5 - 7.0	2.5 1.6 - 4.0

针迹	编号			压脚	针迹名称 / 应用	针迹宽度 (毫米) 自动 手动	针迹长度 (毫米) 自动 手动
	60种针迹 的型号	50种针迹 的型号	40种针迹 的型号				
	24	24	23	N	折缝针迹 装饰折缝、花边针迹	6.0 1.5 - 7.0	3.0 1.5 - 4.0
	25	25	-	N	折缝针迹 轻质、中质面料及梭织面料上的装饰折缝、祖传针迹等。	5.0 1.5 - 7.0	3.5 1.5 - 4.0
	26	26	24	N	折缝针迹 轻质、中质面料及梭织面料上的装饰折缝、祖传针迹等。	5.0 1.5 - 7.0	4.0 1.5 - 4.0
	27	27	-	N	折缝针迹 轻质、中质面料及梭织面料上的装饰折缝、祖传针迹等。	5.0 1.5 - 7.0	2.5 1.5 - 4.0
	28	28	-	N	折缝针迹 轻质、中质面料及梭织面料上的装饰折缝、祖传针迹等。	5.0 1.5 - 7.0	2.0 1.5 - 4.0
	29	29	25	A	窄圆形钮孔针迹 轻质到中质布料上的钮孔	5.0 3.0 - 5.0	0.5 0.2 - 1.0
	30	30	26	A	窄方形钮孔针迹 轻质到中质布料的钮孔	5.0 3.0 - 5.0	0.5 0.2 - 1.0
	31	31	27	A	伸缩钮孔针迹 伸缩或机织布料的钮孔	6.0 3.0 - 6.0	1.0 0.5 - 2.0
	32	32	28	A	祖传钮孔针迹 祖传和弹性面料的钮孔	6.0 3.0 - 6.0	1.5 1.0 - 3.0
	33	33	29	A	锁眼钮孔针迹 用于较大扁平钮扣的重质或厚布料的钮孔	7.0 3.0 - 7.0	0.5 0.3 - 1.0
	34	-	-	A	锥形锁眼钮孔针迹 用于较大扁平钮扣的中质到重质布料的钮孔	7.0 3.0 - 7.0	0.5 0.3 - 1.0
	35	-	-	A	锁眼钮孔针迹 重质或厚布料中用于加固的垂直套结的钮孔	7.0 3.0 - 7.0	0.5 0.3 - 1.0
	36	34	30	A	套结针迹 在口袋等开口部位加固	2.0 1.0 - 3.0	0.4 0.3 - 1.0
	37	-	-	J	拼接针迹 (右) 工件 / 拼接 6.5 毫米右侧缝边	5.5 0.0 - 7.0	2.0 0.2 - 5.0
	38	-	-	J	拼接针迹 (左) 工件 / 拼接 6.5 毫米左侧缝边	1.5 0.0 - 7.0	2.0 0.2 - 5.0

针迹	编号			压脚	针迹名称 / 应用	针迹宽度 (毫米) 自动 手动	针迹长度 (毫米) 自动 手动
	60种针迹 的型号	50种针迹 的型号	40种针迹 的型号				
	39	35	31	J	仿手工绗缝针迹 使用透明尼龙线作为面线，使用与绗缝作品颜色匹配的线作为梭芯线，缝制具有手工绗缝效果的绗缝针迹。 使用较紧的线张力进行缝制，让梭芯线从布料的正面可以看到。 使用粗细介于 90/14 与 100/16 之间的针。	0.0 0.0 - 7.0	2.5 1.0 - 4.0
	40	-	-	J	绗缝贴布绣曲折针迹 在贴布绣绗缝布料上使用曲折针迹进行绗缝和缝制	3.5 0.0 - 7.0	1.4 0.0 - 4.0
	41	-	-	J	绗缝贴布绣针迹 用于隐形贴布绣或附加滚边的绗缝针迹	1.5 0.5 - 3.5	1.8 1.0 - 4.0
	42	-	-	J	绗缝贴布绣针迹 用于隐形贴布绣或附加滚边的绗缝针迹	1.5 0.5 - 3.5	1.8 1.0 - 4.0
	43	-	-	J	绗缝点画针迹 绗缝背景	7.0 1.0 - 7.0	1.6 1.0 - 4.0
	44	36	32	N	装饰针迹 用于装饰等	7.0 0.0 - 7.0	2.5 0.2 - 4.0
	45	37	33	N	装饰针迹 用于装饰等	7.0 0.0 - 7.0	2.0 0.2 - 4.0
	46	38	-	N	装饰针迹 用于装饰等	7.0 0.0 - 7.0	2.5 0.2 - 4.0
	47	39	-	N	装饰针迹 用于装饰等	7.0 0.0 - 7.0	2.0 0.2 - 4.0
	48	40	-	N	装饰针迹 用于装饰等	7.0 0.0 - 7.0	2.0 0.2 - 4.0
	49	41	34	N	装饰针迹 用于装饰等	7.0 0.0 - 7.0	2.5 0.2 - 4.0
	50	-	-	N	装饰针迹 用于装饰等	7.0 0.0 - 7.0	1.6 0.2 - 4.0
	51	-	-	N	装饰针迹 用于装饰等	7.0 0.0 - 7.0	1.4 0.2 - 4.0
	52	42	35	N	十字绣针迹 用于装饰等	6.0 0.0 - 7.0	2.5 0.2 - 4.0
	53	43	-	N	十字绣针迹 用于装饰等	6.0 0.0 - 7.0	1.4 0.2 - 4.0
	54	44	36	N	十字绣针迹 用于装饰等	6.0 0.0 - 7.0	1.4 0.2 - 4.0

针迹	编号			压脚	针迹名称 / 应用	针迹宽度 (毫米) 自动 手动	针迹长度 (毫米) 自动 手动
	60种针迹 的型号	50种针迹 的型号	40种针迹 的型号				
	55* ¹	45* ¹	37* ¹	N	缎纹针迹 用于装饰等	7.0 0.0 - 7.0	0.4 0.1 - 1.0
	56* ¹	46* ¹	38* ¹	N	缎纹针迹 用于装饰等	7.0 0.0 - 7.0	0.4 0.1 - 1.0
	57* ¹	47* ¹	-	N	缎纹针迹 用于装饰等	7.0 0.0 - 7.0	0.4 0.1 - 1.0
	58* ¹	48* ¹	39* ¹	N	缎纹针迹 用于装饰等	7.0 0.0 - 7.0	0.4 0.1 - 1.0
	59* ¹	49* ¹	-	N	缎纹针迹 用于装饰等	7.0 0.0 - 7.0	0.4 0.1 - 1.0