





針趾表

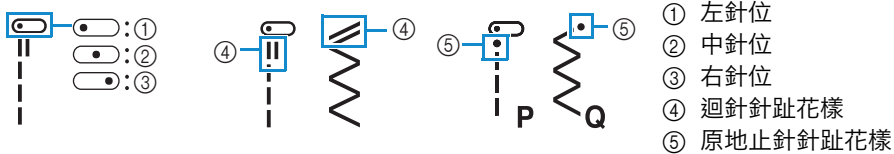
備註

- 選擇以下任何針趾（迴針針趾花樣）時，按 （迴針 / 原地止針按鈕）將縫紉迴針針趾。

針趾				
編號	60 種針趾	00	01	04
	50 種針趾	00	01	04
	40 種針趾	00	01	04

選擇任何其他針趾時，按 （迴針 / 原地止針按鈕）將縫紉原地止針針趾。

- 針趾花樣符號指示如下。






















- ① 左針位
- ② 中針位
- ③ 右針位
- ④ 迴針針趾花樣
- ⑤ 原地止針針趾花樣


















提醒


















- 均勻送布壓布腳只能用於直線或鋸齒縫針趾花樣。使用均勻送布壓布腳時，請勿縫紉迴針針趾。
- 當使用雙針時，請將本機設為雙針模式。要了解相關詳情，請參閱使用說明書。

- *1 安裝萬用壓布腳「J」可以使用雙針。
關於使用雙針的詳情，請參閱使用說明書。

針趾	編號			壓布腳	針趾名稱 / 應用	針趾寬度 (mm) 自動 手動	針趾長度 (mm) 自動 手動
	60 種 針趾機型	50 種 針趾機型	40 種 針趾機型				
	00*1	00*1	00*1	J	直線針趾（左針位） 普通的縫紉、抽細摺、摺飾等	0.0 0.0 - 7.0	2.5 0.2 - 5.0
	01*1	01*1	01*1	J	直線針趾（中針位） 普通的縫紉、抽細摺、摺飾等	3.5 0.0 - 7.0	2.5 0.2 - 5.0
	02*1	02*1	02*1	J	三重直線縫 普通的原地止針和由頂端開始的裝飾	0.0 0.0 - 7.0	2.5 1.5 - 4.0
	03*1	03*1	03*1	J	輪廓繡 原地止針、縫紉和裝飾性應用	1.0 1.0 - 3.0	2.5 1.0 - 4.0
	04*1	04*1	04*1	J	鋸齒縫針趾 適用於車布邊、縫補。	3.5 0.0 - 7.0	1.4 0.0 - 4.0
	05*1	05*1	05*1	J	3段式鋸齒縫鬆緊帶針趾 車布邊（普通布料、厚布料、伸縮布料）、帶子和鬆緊帶	5.0 1.5 - 7.0	1.0 0.2 - 4.0
	06	06	06	G	車布邊針趾 加強薄布料和普通布料	3.5 2.5 - 5.0	2.0 1.0 - 4.0

針趾	編號			壓布腳	針趾名稱 / 應用	針趾寬度 (mm) 自動 手動	針趾長度 (mm) 自動 手動
	60種 針趾機型	50種 針趾機型	40種 針趾機型				
	07	07	07	G	車布邊針趾 加強厚布料	5.0 2.5 - 5.0	2.5 1.0 - 4.0
	08 ^{*1}	08 ^{*1}	08 ^{*1}	J	車布邊針趾 加強伸縮布料縫合	5.0 0.0 - 7.0	2.5 0.5 - 4.0
	09	09	09	R	暗針縫 布邊編織布料 * 針趾寬度設定不是毫米。	0 - 3← - →3	2.0 1.0 - 3.5
	10	10	10	R	伸縮暗針縫 布邊伸縮布料 * 針趾寬度設定不是毫米。	0 - 3← - →3	2.0 1.0 - 3.5
	11 ^{*1}	11 ^{*1}	11 ^{*1}	J	毛毯邊縫 貼布繡、裝飾性毛毯邊縫	3.5 2.5 - 7.0	2.5 1.6 - 4.0
	12 ^{*1}	12 ^{*1}	12 ^{*1}	J	貝殼縫邊 在布邊做貝殼狀的摺飾	4.0 0.0 - 7.0	2.5 0.2 - 4.0
	13 ^{*1}	13 ^{*1}	13 ^{*1}	N	彎月縫 裝飾女性上衣的衣領、手帕邊緣	5.0 2.5 - 7.0	0.5 0.1 - 1.0
	14 ^{*1}	14 ^{*1}	14 ^{*1}	J	拼布縫 拼布縫、裝飾	4.0 0.0 - 7.0	1.2 0.2 - 4.0
	15 ^{*1}	15 ^{*1}	15 ^{*1}	J	拼布雙包縫 拼布縫、裝飾	5.0 2.5 - 7.0	2.5 1.0 - 4.0
	16 ^{*1}	16 ^{*1}	16 ^{*1}	J	釘線縫 裝飾、安裝引線、釘線縫	5.0 0.0 - 7.0	1.2 0.2 - 4.0
	17 ^{*1}	17 ^{*1}	17 ^{*1}	J	羽毛縫 抽紗縫紉與裝飾	5.0 0.0 - 7.0	2.5 1.0 - 4.0
	18 ^{*1}	18 ^{*1}	18 ^{*1}	J	十字抽紗縫紉 抽紗縫紉、拼合布料、裝飾	5.0 2.5 - 7.0	2.5 1.0 - 4.0
	19	19	19	N	梯形縫 裝飾性針趾	4.0 0.0 - 7.0	3.0 2.0 - 4.0
	20 ^{*1}	20 ^{*1}	20 ^{*1}	J	荷葉邊縫 由頂端開始裝飾	4.0 0.0 - 7.0	2.5 1.0 - 4.0
	21 ^{*1}	21 ^{*1}	-	J	裝飾性針趾 裝飾性針趾	5.5 0.0 - 7.0	1.6 1.0 - 4.0
	22 ^{*1}	22 ^{*1}	21 ^{*1}	N	蛇紋縫 裝飾和車縫鬆緊帶	5.0 1.5 - 7.0	1.0 0.2 - 4.0
	23	23	22	N	布邊縫 布邊的裝飾、蕾絲花邊	3.5 1.5 - 7.0	2.5 1.6 - 4.0
	24	24	23	N	布邊縫 布邊的雛菊裝飾	6.0 1.5 - 7.0	3.0 1.5 - 4.0
	25	25	-	N	布邊縫 薄布料、普通布料和平織布料的布邊裝飾、傳家寶花樣針趾等	5.0 1.5 - 7.0	3.5 1.5 - 4.0

針趾	編號			壓布腳	針趾名稱 / 應用	針趾寬度 (mm) 自動 手動	針趾長度 (mm) 自動 手動
	60種 針趾機型	50種 針趾機型	40種 針趾機型				
	26	26	24	N	布邊縫 薄布料、普通布料和平織布料的布邊裝飾、傳家寶花樣針趾等	5.0 1.5 - 7.0	4.0 1.5 - 4.0
	27	27	-	N	布邊縫 薄布料、普通布料和平織布料的布邊裝飾、傳家寶花樣針趾等	5.0 1.5 - 7.0	2.5 1.5 - 4.0
	28	28	-	N	布邊縫 薄布料、普通布料和平織布料的布邊裝飾、傳家寶花樣針趾等	5.0 1.5 - 7.0	2.0 1.5 - 4.0
	29	29	25	A	圓形窄釦眼針趾 使用於薄布料和普通布料的釦眼	5.0 3.0 - 5.0	0.5 0.2 - 1.0
	30	30	26	A	方形窄釦眼針趾 使用於薄布料和普通布料的釦眼	5.0 3.0 - 5.0	0.5 0.2 - 1.0
	31	31	27	A	伸縮釦眼針趾 伸縮或編織布料的釦眼	6.0 3.0 - 6.0	1.0 0.5 - 2.0
	32	32	28	A	傳家寶花樣釦眼針趾 傳家寶花樣和伸縮布料的釦眼	6.0 3.0 - 6.0	1.5 1.0 - 3.0
	33	33	29	A	鳳眼釦眼針趾 適用於厚重或厚布料中較大扁平鈕釦的釦眼	7.0 3.0 - 7.0	0.5 0.3 - 1.0
	34	-	-	A	錐形鳳眼的釦眼針趾 適用於普通到厚布料中較大扁平鈕釦的釦眼	7.0 3.0 - 7.0	0.5 0.3 - 1.0
	35	-	-	A	鳳眼釦眼針趾 厚重或厚布料中加強垂直重止縫的釦眼	7.0 3.0 - 7.0	0.5 0.3 - 1.0
	36	34	30	A	重趾縫 補強口袋的開口處等	2.0 1.0 - 3.0	0.4 0.3 - 1.0
	37	-	-	J	直線接合縫 (右針位) 直線接合縫 / 拼布 6.5 mm 右縫份	5.5 0.0 - 7.0	2.0 0.2 - 5.0
	38	-	-	J	直線接合縫 (左針位) 直線接合縫 / 拼布 6.5 mm 左縫份	1.5 0.0 - 7.0	2.0 0.2 - 5.0
	39	35	31	J	仿手工壓線縫 使用透明尼龍線做為上線以及繡線顏色與壓線相符的底線時，使壓線縫有仿手縫的效果。 縫紉時線張力太緊，從布料正面便可看到底線。 使用介於 90/14 與 100/16 之間的车針。	0.0 0.0 - 7.0	2.5 1.0 - 4.0
	40	-	-	J	壓線貼布繡鋸齒縫 在貼布片上壓線和縫紉的鋸齒針趾	3.5 0.0 - 7.0	1.4 0.0 - 4.0
	41	-	-	J	壓線貼布繡縫 隱形貼布繡壓線縫或鑲邊	1.5 0.5 - 3.5	1.8 1.0 - 4.0
	42	-	-	J	壓線貼布繡縫 隱形貼布繡壓線縫或鑲邊	1.5 0.5 - 3.5	1.8 1.0 - 4.0

針趾	編號			壓布腳	針趾名稱 / 應用	針趾寬度 (mm) 自動 手動	針趾長度 (mm) 自動 手動
	60種 針趾機型	50種 針趾機型	40種 針趾機型				
	43	-	-	J	壓線縫 作品底部壓線	7.0 1.0 - 7.0	1.6 1.0 - 4.0
	44	36	32	N	裝飾性針趾 用於裝飾等	7.0 0.0 - 7.0	2.5 0.2 - 4.0
	45	37	33	N	裝飾性針趾 用於裝飾等	7.0 0.0 - 7.0	2.0 0.2 - 4.0
	46	38	-	N	裝飾性針趾 用於裝飾等	7.0 0.0 - 7.0	2.5 0.2 - 4.0
	47	39	-	N	裝飾性針趾 用於裝飾等	7.0 0.0 - 7.0	2.0 0.2 - 4.0
	48	40	-	N	裝飾性針趾 用於裝飾等	7.0 0.0 - 7.0	2.0 0.2 - 4.0
	49	41	34	N	裝飾性針趾 用於裝飾等	7.0 0.0 - 7.0	2.5 0.2 - 4.0
	50	-	-	N	裝飾性針趾 用於裝飾等	7.0 0.0 - 7.0	1.6 0.2 - 4.0
	51	-	-	N	裝飾性針趾 用於裝飾等	7.0 0.0 - 7.0	1.4 0.2 - 4.0
	52	42	35	N	十字繡 用於裝飾等	6.0 0.0 - 7.0	2.5 0.2 - 4.0
	53	43	-	N	十字繡 用於裝飾等	6.0 0.0 - 7.0	1.4 0.2 - 4.0
	54	44	36	N	十字繡 用於裝飾等	6.0 0.0 - 7.0	1.4 0.2 - 4.0
	55* ¹	45* ¹	37* ¹	N	緞繡針趾 用於裝飾等	7.0 0.0 - 7.0	0.4 0.1 - 1.0
	56* ¹	46* ¹	38* ¹	N	緞繡針趾 用於裝飾等	7.0 0.0 - 7.0	0.4 0.1 - 1.0
	57* ¹	47* ¹	-	N	緞繡針趾 用於裝飾等	7.0 0.0 - 7.0	0.4 0.1 - 1.0
	58* ¹	48* ¹	39* ¹	N	緞繡針趾 用於裝飾等	7.0 0.0 - 7.0	0.4 0.1 - 1.0
	59* ¹	49* ¹	-	N	緞繡針趾 用於裝飾等	7.0 0.0 - 7.0	0.4 0.1 - 1.0