






Stichtabelle

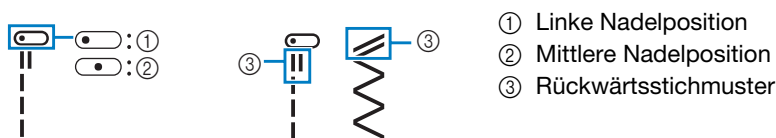
Anmerkung

- Wenn einer der folgenden Stiche (Rückwärtsstichmuster) ausgewählt wird, werden nach Drücken von  (Taste „Rückwärtsstich/Verstärkungsstich“) Rückwärtsstiche genäht.

Stichart				
Nr.	30 Stiche	00	01	04
	20 Stiche	00	01	04

Wenn ein anderer Stich ausgewählt wird, werden nach Drücken von  (Taste „Rückwärtsstich/Verstärkungsstich“) Verstärkungsstiche genäht.







- Die Stichmustersymbole zeigen Folgendes an.



Hinweis

- Der Stoffobertransport kann nur bei Gerad- und Zickzackstichmustern verwendet werden. Nähen Sie mit dem Stoffobertransport keine Rückwärtsstiche.
- Wenn Sie die Zwillingssnadel benutzen, stellen Sie die Maschine auf den Zwillingssnadelmodus ein. Einzelheiten finden Sie in der Bedienungsanleitung.

*1 Die Zwillingssnadel kann nach Anbringen des Zickzackfußes „J“ verwendet werden. Einzelheiten zur Verwendung der Zwillingssnadel finden Sie in der Bedienungsanleitung.

Stichart	Nr.		Nähfuß	Stichname/Anwendungen	Stichbreite (mm (Zoll))		Stichlänge (mm (Zoll))	
	Modell mit 30 Stichen	Modell mit 20 Stichen			Auto.	Manuell	Auto.	Manuell
	00*1	00*1	J	Geradstich (Links) Allgemeines Nähen, Raffen, Biesen usw.	0,0 (0) 0,0 - 7,0 (0 - 1/4)	2,5 (3/32) 0,2 - 5,0 (1/64 - 3/16)		
	01*1	01*1	J	Geradstich (Mitte) Allgemeines Nähen, Raffen, Biesen usw.	3,5 (1/8) 0,0 - 7,0 (0 - 1/4)	2,5 (3/32) 0,2 - 5,0 (1/64 - 3/16)		
	02*1	02*1	J	Dreifacher Stretchstich Normales Nähen und als Zierstich auf der Stoffoberseite	0,0 (0) 0,0 - 7,0 (0 - 1/4)	2,5 (3/32) 1,5 - 4,0 (1/16 - 3/16)		
	03*1	03*1	J	Stilstich Verstärkte Stiche, Nähen und Zierapplikationen	1,0 (1/16) 1,0 - 3,0 (1/16 - 1/8)	2,5 (3/32) 1,0 - 4,0 (1/16 - 3/16)		
	04*1	04*1	J	Zickzackstich Als Überwendlingstich, zum Stopfen.	3,5 (1/8) 0,0 - 7,0 (0 - 1/4)	1,4 (1/16) 0,0 - 4,0 (0 - 3/16)		
	05*1	05*1	J	3-stufig elastischer Zickzackstich Überwendlingstich (Stoffe mittlerer Stärke, dicke Stoffe und Stretchgewebe), Bänder und Gummis	5,0 (3/16) 1,5 - 7,0 (1/16 - 1/4)	1,0 (1/16) 0,2 - 4,0 (1/64 - 3/16)		

Stichart	Nr.		Nähfuß	Stichname/Anwendungen	Stichbreite (mm (Zoll)) Auto. Manuell	Stichlänge (mm (Zoll)) Auto. Manuell
	Modell mit 30 Stichen	Modell mit 20 Stichen				
	06	06	G	Überwendlingstich Verstärken von Stoffen dünner und mittlerer Stärke	3,5 (1/8) 2,5 - 5,0 (3/32 - 3/16)	2,0 (1/16) 1,0 - 4,0 (1/16 - 3/16)
	07	07	G	Überwendlingstich Verstärken von dicken Stoffen	5,0 (3/16) 2,5 - 5,0 (3/32 - 3/16)	2,5 (3/32) 1,0 - 4,0 (1/16 - 3/16)
	08 ^{*1}	08 ^{*1}	J	Überwendlingstich Verstärken der Nähte bei Stretchstoffen	5,0 (3/16) 0,0 - 7,0 (0 - 1/4)	2,5 (3/32) 0,5 - 4,0 (1/32 - 3/16)
	09	09	R	Blindstich Säumen gewebter Stoffe * Die Einstellung der Stichbreite ist weder in Millimetern noch in Zoll.	0 - 3 ← - - → 3	2,0 (1/16) 1,0 - 3,5 (1/16 - 1/8)
	10	10	R	Stretch-Blindstich Säumen von Stretchstoffen * Die Einstellung der Stichbreite ist weder in Millimetern noch in Zoll.	0 - 3 ← - - → 3	2,0 (1/16) 1,0 - 3,5 (1/16 - 1/8)
	11 ^{*1}	11 ^{*1}	J	Knopflochstich Applikationen, dekorative Knopflochstiche	3,5 (1/8) 2,5 - 7,0 (3/32 - 1/4)	2,5 (3/32) 1,6 - 4,0 (1/16 - 3/16)
	12 ^{*1}	12 ^{*1}	J	Muschelsaum Muschelsaum-Dekorstich beim Säumen von Stoffen	4,0 (3/16) 0,0 - 7,0 (0 - 1/4)	2,5 (3/32) 0,2 - 4,0 (1/64 - 3/16)
	13 ^{*1}	13 ^{*1}	N	Satin-Bogennaht Verzierung von Blusenkragen, Taschentüchern	5,0 (3/16) 2,5 - 7,0 (3/32 - 1/4)	0,5 (1/32) 0,1 - 1,0 (1/64 - 1/16)
	14 ^{*1}	-	J	Patchwork-Verbindungsstich Patchwork-Stich, Dekorstiche	4,0 (3/16) 0,0 - 7,0 (0 - 1/4)	1,2 (1/16) 0,2 - 4,0 (1/64 - 3/16)
	15 ^{*1}	14 ^{*1}	J	Patchwork-Überwendlingstich Patchwork-Stich, Dekorstiche	5,0 (3/16) 2,5 - 7,0 (3/32 - 1/4)	2,5 (3/32) 1,0 - 4,0 (1/16 - 3/16)
	16 ^{*1}	-	J	Plattstich Dekorstich zur Befestigung von Kordeln und Plattstickerei	5,0 (3/16) 0,0 - 7,0 (0 - 1/4)	1,2 (1/16) 0,2 - 4,0 (1/64 - 3/16)
	17 ^{*1}	15 ^{*1}	J	Hexenstich Hexenstich, Dekorstich	5,0 (3/16) 0,0 - 7,0 (0 - 1/4)	2,5 (3/32) 1,0 - 4,0 (1/16 - 3/16)
	18 ^{*1}	-	J	Kreuzweiser Hexenstich Hexenstich, Überbrückung und Dekorstich	5,0 (3/16) 2,5 - 7,0 (3/32 - 1/4)	2,5 (3/32) 1,0 - 4,0 (1/16 - 3/16)
	19	-	N	Saumnähte Dekorsäume, Annähen von Spitze	3,5 (1/8) 1,5 - 7,0 (1/16 - 1/4)	2,5 (3/32) 1,6 - 4,0 (1/16 - 3/16)
	20	-	N	Saumnähte Dekorsäume, Sternstich	6,0 (15/64) 1,5 - 7,0 (1/16 - 1/4)	3,0 (1/8) 1,5 - 4,0 (1/16 - 3/16)
	21	16	A	Schmales Rundknopfloch Knopflöcher auf Stoffen leichter bis mittlerer Stärke	5,0 (3/16) 3,0 - 5,0 (1/8 - 3/16)	0,5 (1/32) 0,2 - 1,0 (1/64 - 1/16)
	22	17	A	Schmales Standardknopfloch Knopflöcher für Stoffe leichter bis mittlerer Stärke	5,0 (3/16) 3,0 - 5,0 (1/8 - 3/16)	0,5 (1/32) 0,2 - 1,0 (1/64 - 1/16)
	23	18	A	Augenknopfloch Knopflöcher für schwere oder dicke Stoffe und große flache Knöpfe	7,0 (1/4) 3,0 - 7,0 (1/8 - 1/4)	0,5 (1/32) 0,3 - 1,0 (1/64 - 1/16)

Stichart	Nr.		Nähfuß	Stichname/Anwendungen	Stichbreite (mm (Zoll)) Auto. Manuell	Stichlänge (mm (Zoll)) Auto. Manuell
	Modell mit 30 Stichen	Modell mit 20 Stichen				
	24	19	A	Verriegelungsstich Verstärkung an Taschenöffnungen usw.	2,0 (1/16) 1,0 - 3,0 (1/16 - 1/8)	0,4 (1/64) 0,3 - 1,0 (1/64 - 1/16)
	25	-	N	Dekorstich Für Dekorationen usw.	7,0 (1/4) 0,0 - 7,0 (0 - 1/4)	2,5 (3/32) 0,2 - 4,0 (1/64 - 3/16)
	26	-	N	Dekorstich Für Dekorationen usw.	7,0 (1/4) 0,0 - 7,0 (0 - 1/4)	2,5 (3/32) 0,2 - 4,0 (1/64 - 3/16)
	27	-	N	Kreuzstich Für Dekorationen usw.	6,0 (15/64) 0,0 - 7,0 (0 - 1/4)	2,5 (3/32) 0,2 - 4,0 (1/64 - 3/16)
	28 ^{*1}	-	N	Satinstich Für Dekorationen usw.	7,0 (1/4) 0,0 - 7,0 (0 - 1/4)	0,4 (1/64) 0,1 - 1,0 (1/64 - 1/16)
	29 ^{*1}	-	N	Satinstich Für Dekorationen usw.	7,0 (1/4) 0,0 - 7,0 (0 - 1/4)	0,4 (1/64) 0,1 - 1,0 (1/64 - 1/16)