






Stekentabel

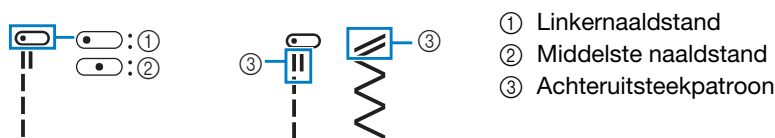
Memo

- Wanneer u een van de volgende steken (achteruitsteekpatroon) hebt geselecteerd, naait de machine achteruitsteken als u op  (achteruit/verstevigingssteektoets) drukt.

Steek				
Nr.	30 steken	00	01	04
	20 steken	00	01	04

Wanneer u een andere steek hebt geselecteerd, naait de machine verstevigingssteken als u op  (achteruit/verstevigingssteektoets) drukt.






- De symbolen voor de steekpatronen geven het volgende aan:





















Opmerking

- U kunt de boventransportvoet alleen gebruiken met rechte- of zigzagsteekpatronen. Naai geen achteruitsteken met de boventransportvoet.
- Bij het gebruik van de tweelingnaald zet u de machine in de tweelingnaaldstand. Zie voor meer informatie de Bedieningshandleiding.

*1 U kunt een tweelingnaald gebruiken wanneer u zigzagvoet „J” bevestigt.
Zie de Bedieningshandleiding voor meer informatie over het gebruik van de tweelingnaald.

Steek	Nr.		Persvoet	Steeknaam/Toepassingen	Steekbreedte (mm (inch)) Autom. Handmatig	Steeklengte (mm (inch)) Autom. Handmatig
	Model met 30 steken	Model met 20 steken				
	00*1	00*1	J	Rechte steek (Links) Algemeen naaien, plooiën, naden, enz.	0,0 (0) 0,0 - 7,0 (0 - 1/4)	2,5 (3/32) 0,2 - 5,0 (1/64 - 3/16)
	01*1	01*1	J	Rechte steek (Midden) Algemeen naaien, plooiën, naden, enz.	3,5 (1/8) 0,0 - 7,0 (0 - 1/4)	2,5 (3/32) 0,2 - 5,0 (1/64 - 3/16)
	02*1	02*1	J	Drievoudige stretchsteek Algemeen naaien voor versteviging en als decoratieve steek	0,0 (0) 0,0 - 7,0 (0 - 1/4)	2,5 (3/32) 1,5 - 4,0 (1/16 - 3/16)
	03*1	03*1	J	Stamsteek Verstevigingssteken, naaien en decoratieve toepassingen	1,0 (1/16) 1,0 - 3,0 (1/16 - 1/8)	2,5 (3/32) 1,0 - 4,0 (1/16 - 3/16)
	04*1	04*1	J	Zigzagsteek Afwerken of uitvoeren van herstelwerk.	3,5 (1/8) 0,0 - 7,0 (0 - 1/4)	1,4 (1/16) 0,0 - 4,0 (0 - 3/16)
	05*1	05*1	J	Elastische zigzagsteek in 3 stappen Afwerken (middelzware, zware en stretchstof), band en elastiek	5,0 (3/16) 1,5 - 7,0 (1/16 - 1/4)	1,0 (1/16) 0,2 - 4,0 (1/64 - 3/16)

Steek	Nr.		Persvoet	Steeknaam/Toepassingen	Steekbreedte (mm (inch)) Autom. Handmatig	Steeklengte (mm (inch)) Autom. Handmatig
	Model met 30 steken	Model met 20 steken				
	06	06	G	Afwerksteek Naaien en afwerken van lichte en middelmatig zware stof	3,5 (1/8) 2,5 - 5,0 (3/32 - 3/16)	2,0 (1/16) 1,0 - 4,0 (1/16 - 3/16)
	07	07	G	Afwerksteek Naaien en afwerken van zware stof	5,0 (3/16) 2,5 - 5,0 (3/32 - 3/16)	2,5 (3/32) 1,0 - 4,0 (1/16 - 3/16)
	08 ^{*1}	08 ^{*1}	J	Afwerksteek Naaien en afwerken van naden bij stretchstof	5,0 (3/16) 0,0 - 7,0 (0 - 1/4)	2,5 (3/32) 0,5 - 4,0 (1/32 - 3/16)
	09	09	R	Blindzoomsteek Geweven stof zomen * De steekbreedte is niet ingesteld in millimeter of inch.	0 - 3← -- →3	2,0 (1/16) 1,0 - 3,5 (1/16 - 1/8)
	10	10	R	Blindzoomsteek stretchstof Stretchstof zomen * De steekbreedte is niet ingesteld in millimeter of inch.	0 - 3← -- →3	2,0 (1/16) 1,0 - 3,5 (1/16 - 1/8)
	11 ^{*1}	11 ^{*1}	J	Dekensteek Applicaties, decoratieve dekensteek	3,5 (1/8) 2,5 - 7,0 (3/32 - 1/4)	2,5 (3/32) 1,6 - 4,0 (1/16 - 3/16)
	12 ^{*1}	12 ^{*1}	J	Schelprijgsteek voor afwerking Afwerking met schelprijgsteek	4,0 (3/16) 0,0 - 7,0 (0 - 1/4)	2,5 (3/32) 0,2 - 4,0 (1/64 - 3/16)
	13 ^{*1}	13 ^{*1}	N	Satijnen schelpsteek Decoreren kraag van blouse, rand zakdoek	5,0 (3/16) 2,5 - 7,0 (3/32 - 1/4)	0,5 (1/32) 0,1 - 1,0 (1/64 - 1/16)
	14 ^{*1}	-	J	Verbindingssteek voor patchwork Patchworksteken, decoratieve steken	4,0 (3/16) 0,0 - 7,0 (0 - 1/4)	1,2 (1/16) 0,2 - 4,0 (1/64 - 3/16)
	15 ^{*1}	14 ^{*1}	J	Dubbele overlocksteek voor patchwork Patchworksteken, decoratieve steken	5,0 (3/16) 2,5 - 7,0 (3/32 - 1/4)	2,5 (3/32) 1,0 - 4,0 (1/16 - 3/16)
	16 ^{*1}	-	J	Couching-steek Decoratieve steken, bevestigen van koord en couching	5,0 (3/16) 0,0 - 7,0 (0 - 1/4)	1,2 (1/16) 0,2 - 4,0 (1/64 - 3/16)
	17 ^{*1}	15 ^{*1}	J	Veersteek Fagotsteken, decoratieve steken	5,0 (3/16) 0,0 - 7,0 (0 - 1/4)	2,5 (3/32) 1,0 - 4,0 (1/16 - 3/16)
	18 ^{*1}	-	J	Fagot kruissteek Fagotsteken, brugsteken en decoratieve steken	5,0 (3/16) 2,5 - 7,0 (3/32 - 1/4)	2,5 (3/32) 1,0 - 4,0 (1/16 - 3/16)
	19	-	N	Zoomsteken Decoratieve zomen, kant bevestigen met pensteek	3,5 (1/8) 1,5 - 7,0 (1/16 - 1/4)	2,5 (3/32) 1,6 - 4,0 (1/16 - 3/16)
	20	-	N	Zoomsteken Decoratieve zomen, bloemetjessteek	6,0 (15/64) 1,5 - 7,0 (1/16 - 1/4)	3,0 (1/8) 1,5 - 4,0 (1/16 - 3/16)
	21	16	A	Steek voor smal afgerond knoopsgat Knoopsgat voor lichte tot middelzware stof	5,0 (3/16) 3,0 - 5,0 (1/8 - 3/16)	0,5 (1/32) 0,2 - 1,0 (1/64 - 1/16)
	22	17	A	Steek voor smal vierkant knoopsgat Knoopsgaten voor lichte tot middelzware stof	5,0 (3/16) 3,0 - 5,0 (1/8 - 3/16)	0,5 (1/32) 0,2 - 1,0 (1/64 - 1/16)

Steek	Nr.		Persvoet	Steeknaam/Toepassingen	Steekbreedte (mm (inch))	
	Model met 30 steken	Model met 20 steken			Autom. Handmatig	Autom. Handmatig
	23	18	A	Steek voor linterieknoopsgat Knoopsgaten in zware of dikke stof, voor grotere platte knopen	7,0 (1/4) 3,0 - 7,0 (1/8 - 1/4)	0,5 (1/32) 0,3 - 1,0 (1/64 - 1/16)
	24	19	A	Trenssteek Verstevigd naaien van zakopening enz.	2,0 (1/16) 1,0 - 3,0 (1/16 - 1/8)	0,4 (1/64) 0,3 - 1,0 (1/64 - 1/16)
	25	-	N	Decoratieve steek Voor decoratie, enz.	7,0 (1/4) 0,0 - 7,0 (0 - 1/4)	2,5 (3/32) 0,2 - 4,0 (1/64 - 3/16)
	26	-	N	Decoratieve steek Voor decoratie, enz.	7,0 (1/4) 0,0 - 7,0 (0 - 1/4)	2,5 (3/32) 0,2 - 4,0 (1/64 - 3/16)
	27	-	N	Kruissteek Voor decoratie, enz.	6,0 (15/64) 0,0 - 7,0 (0 - 1/4)	2,5 (3/32) 0,2 - 4,0 (1/64 - 3/16)
	28 ^{*1}	-	N	Satijnsteek Voor decoratie, enz.	7,0 (1/4) 0,0 - 7,0 (0 - 1/4)	0,4 (1/64) 0,1 - 1,0 (1/64 - 1/16)
	29 ^{*1}	-	N	Satijnsteek Voor decoratie, enz.	7,0 (1/4) 0,0 - 7,0 (0 - 1/4)	0,4 (1/64) 0,1 - 1,0 (1/64 - 1/16)