





Tabella dei punti

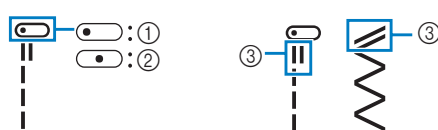
Promemoria

- Quando è selezionato uno dei seguenti punti (punti di fermatura), premendo  (Pulsante “Punto di fermatura/rinforzo”) si cuciranno i punti di fermatura.

Punto				
N°	30 punti	00	01	04
	20 punti	00	01	04

Quando sono selezionati altri punti, premendo  (Pulsante “Punto di fermatura/rinforzo”) si cuciranno i punti di rinforzo.

- Il simboli dei punti indicano quanto segue.









- ① Posizione sinistra dell'ago
- ② Posizione centrale dell'ago
- ③ Punto di fermatura


















Nota

- Il piedino doppio trasporto può essere utilizzato solo con i punti a punto diritto o zig-zag. Non cucire punti di fermatura con il piedino doppio trasporto.
- Quando si utilizza l'ago gemello, impostare la macchina sulla modalità ago gemello. Per i dettagli, fare riferimento al Manuale di istruzioni.

*1 L'ago gemello può essere utilizzato montando il piedino per zig-zag “J”.

Per i dettagli sull'utilizzo dell'ago gemello, fare riferimento al Manuale di istruzioni.

Punto	N°		Piedino premistoffa	Nome del punto/Applicazioni	Larghezza punto (mm (in)) Auto. Manuale	Lunghezza punto (mm (in)) Auto. Manuale
	Modello con 30 punti	Modello con 20 punti				
	00*1	00*1	J	Punto diritto (sinistra) Cuciture in generale, arricciature, nervature, ecc.	0,0 (0) 0,0 - 7,0 (0 - 1/4)	2,5 (3/32) 0,2 - 5,0 (1/64 - 3/16)
	01*1	01*1	J	Punto diritto (centro) Cuciture in generale, arricciature, nervature, ecc.	3,5 (1/8) 0,0 - 7,0 (0 - 1/4)	2,5 (3/32) 0,2 - 5,0 (1/64 - 3/16)
	02*1	02*1	J	Punto elastico triplo Cuciture di rinforzo in generale e cuciture decorative	0,0 (0) 0,0 - 7,0 (0 - 1/4)	2,5 (3/32) 1,5 - 4,0 (1/16 - 3/16)
	03*1	03*1	J	Punto elastico Punti di rinforzo, cuciture e applicazioni decorative	1,0 (1/16) 1,0 - 3,0 (1/16 - 1/8)	2,5 (3/32) 1,0 - 4,0 (1/16 - 3/16)
	04*1	04*1	J	Punto zig-zag Sopraggitto, rammendo.	3,5 (1/8) 0,0 - 7,0 (0 - 1/4)	1,4 (1/16) 0,0 - 4,0 (0 - 3/16)
	05*1	05*1	J	Punto elastico a zig-zag (3 fasi) Sopraggitto (tessuti medi, pesanti ed elastici), applicazione nastro ed elastico	5,0 (3/16) 1,5 - 7,0 (1/16 - 1/4)	1,0 (1/16) 0,2 - 4,0 (1/64 - 3/16)

Punto	N°		Piedino premistoffa	Nome del punto/Applicazioni	Larghezza punto (mm (in)) Auto. Manuale	Lunghezza punto (mm (in)) Auto. Manuale
	Modello con 30 punti	Modello con 20 punti				
	06	06	G	Punto soprappunto Rinforzo di tessuti leggeri e medi	3,5 (1/8) 2,5 - 5,0 (3/32 - 3/16)	2,0 (1/16) 1,0 - 4,0 (1/16 - 3/16)
	07	07	G	Punto soprappunto Rinforzo di tessuti pesanti	5,0 (3/16) 2,5 - 5,0 (3/32 - 3/16)	2,5 (3/32) 1,0 - 4,0 (1/16 - 3/16)
	08 ^{*1}	08 ^{*1}	J	Punto soprappunto Cuciture rinforzate di tessuti elastici	5,0 (3/16) 0,0 - 7,0 (0 - 1/4)	2,5 (3/32) 0,5 - 4,0 (1/32 - 3/16)
	09	09	R	Punto orlo invisibile Orli su stoffe tessute * L'impostazione della larghezza del punto non è espressa né in millimetri né in pollici.	0 - 3← -- →3	2,0 (1/16) 1,0 - 3,5 (1/16 - 1/8)
	10	10	R	Punto orlo invisibile elastico Orli su tessuti elastici * L'impostazione della larghezza del punto non è espressa né in millimetri né in pollici.	0 - 3← -- →3	2,0 (1/16) 1,0 - 3,5 (1/16 - 1/8)
	11 ^{*1}	11 ^{*1}	J	Punto coperta Applicazioni, punto coperta decorativo	3,5 (1/8) 2,5 - 7,0 (3/32 - 1/4)	2,5 (3/32) 1,6 - 4,0 (1/16 - 3/16)
	12 ^{*1}	12 ^{*1}	J	Punto orlo conchiglia Finitura con orlo a conchiglia su tessuti	4,0 (3/16) 0,0 - 7,0 (0 - 1/4)	2,5 (3/32) 0,2 - 4,0 (1/64 - 3/16)
	13 ^{*1}	13 ^{*1}	N	Punto smerlo raso Decorazione di colletti di camicette, orli di fazzoletti	5,0 (3/16) 2,5 - 7,0 (3/32 - 1/4)	0,5 (1/32) 0,1 - 1,0 (1/64 - 1/16)
	14 ^{*1}	-	J	Punto di collegamento patchwork Punti patchwork, punti decorativi	4,0 (3/16) 0,0 - 7,0 (0 - 1/4)	1,2 (1/16) 0,2 - 4,0 (1/64 - 3/16)
	15 ^{*1}	14 ^{*1}	J	Punto doppio soprappunto patchwork Punti patchwork, punti decorativi	5,0 (3/16) 2,5 - 7,0 (3/32 - 1/4)	2,5 (3/32) 1,0 - 4,0 (1/16 - 3/16)
	16 ^{*1}	-	J	Punto per fissare Punti decorativi, fissaggio di cordoncini	5,0 (3/16) 0,0 - 7,0 (0 - 1/4)	1,2 (1/16) 0,2 - 4,0 (1/64 - 3/16)
	17 ^{*1}	15 ^{*1}	J	Punto piuma Punto a giorno, punti decorativi	5,0 (3/16) 0,0 - 7,0 (0 - 1/4)	2,5 (3/32) 1,0 - 4,0 (1/16 - 3/16)
	18 ^{*1}	-	J	Punto a giorno incrociato Punto a giorno, punti decorativi e di collegamento	5,0 (3/16) 2,5 - 7,0 (3/32 - 1/4)	2,5 (3/32) 1,0 - 4,0 (1/16 - 3/16)
	19	-	N	Orli decorativi Orli decorativi, cuciture di merletti, punti spillo	3,5 (1/8) 1,5 - 7,0 (1/16 - 1/4)	2,5 (3/32) 1,6 - 4,0 (1/16 - 3/16)
	20	-	N	Orli decorativi Orli decorativi, punto a margherita	6,0 (15/64) 1,5 - 7,0 (1/16 - 1/4)	3,0 (1/8) 1,5 - 4,0 (1/16 - 3/16)
	21	16	A	Punto per asole arrotondate strette Asole su tessuti da leggeri a medi	5,0 (3/16) 3,0 - 5,0 (1/8 - 3/16)	0,5 (1/32) 0,2 - 1,0 (1/64 - 1/16)
	22	17	A	Punto per asole rettangolari strette Asole per tessuti da leggeri a medi	5,0 (3/16) 3,0 - 5,0 (1/8 - 3/16)	0,5 (1/32) 0,2 - 1,0 (1/64 - 1/16)

Punto	N°		Piedino premistoffa	Nome del punto/Applicazioni	Larghezza punto (mm (in)) Auto. Manuale	Lunghezza punto (mm (in)) Auto. Manuale
	Modello con 30 punti	Modello con 20 punti				
	23	18	A	Punto per asole a occhiello Asole su tessuti pesanti o spessi per bottoni piatti grandi	7,0 (1/4) 3,0 - 7,0 (1/8 - 1/4)	0,5 (1/32) 0,3 - 1,0 (1/64 - 1/16)
	24	19	A	Punto per travette Rinforzo di aperture di tasche, ecc.	2,0 (1/16) 1,0 - 3,0 (1/16 - 1/8)	0,4 (1/64) 0,3 - 1,0 (1/64 - 1/16)
	25	-	N	Punto decorativo Per la decorazione, ecc.	7,0 (1/4) 0,0 - 7,0 (0 - 1/4)	2,5 (3/32) 0,2 - 4,0 (1/64 - 3/16)
	26	-	N	Punto decorativo Per la decorazione, ecc.	7,0 (1/4) 0,0 - 7,0 (0 - 1/4)	2,5 (3/32) 0,2 - 4,0 (1/64 - 3/16)
	27	-	N	Punto croce Per la decorazione, ecc.	6,0 (15/64) 0,0 - 7,0 (0 - 1/4)	2,5 (3/32) 0,2 - 4,0 (1/64 - 3/16)
	28 ^{*1}	-	N	Punto pieno Per la decorazione, ecc.	7,0 (1/4) 0,0 - 7,0 (0 - 1/4)	0,4 (1/64) 0,1 - 1,0 (1/64 - 1/16)
	29 ^{*1}	-	N	Punto pieno Per la decorazione, ecc.	7,0 (1/4) 0,0 - 7,0 (0 - 1/4)	0,4 (1/64) 0,1 - 1,0 (1/64 - 1/16)