





Tabulka stehů

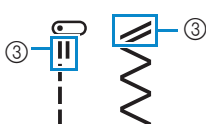
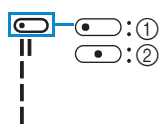
Doplňkové informace

- Když je zvolen kterýkoli z následujících stehů (vzory opačných stehů), při stisku tlačítka  (tlačítko opačného/zesilujícího stehu) stroj vyšije opačné stehy.

Steh				
Č.	30 stehů	00	01	04
	20 stehů	00	01	04

Když je zvolen kterýkoli jiný steh, při stisku tlačítka  (tlačítko opačného/zesilujícího stehu) stroj vyšije zesilující stehy.

- Symbole vzoru stehu indikují následující.


























- ① Levá poloha jehly
- ② Střední poloha jehly
- ③ Vzor opačného stehu








Poznámka

- Kráčející patka může být použita pouze u vzorů rovných stehů nebo u stehů cik-cak. S kráčející patkou nešijte opačné stehy.
- Před použitím dvoujehly nastavte stroj do režimu dvoujehly. Pro podrobnosti viz uživatelská příručka.

*1 Dvoujehlu lze použít, když připojíte patku cik-cak „J“.
Pro podrobnosti o používání dvoujehly viz uživatelská příručka.

Steh	Č.		Přítlačná patka	Název stehu/použití	Šířka stehu (mm (palce)) Auto. Manuál	Délka stehu (mm (palce)) Auto. Manuál
	Model s 30 stehy	Model s 20 stehy				
	00* ¹	00* ¹	J	Rovný steh (levý) Obecné šití, záhyby, pintuck, atd.	0,0 (0) 0,0 - 7,0 (0 - 1/4)	2,5 (3/32) 0,2 - 5,0 (1/64 - 3/16)
	01* ¹	01* ¹	J	Rovný steh (střední) Obecné šití, záhyby, pintuck, atd.	3,5 (1/8) 0,0 - 7,0 (0 - 1/4)	2,5 (3/32) 0,2 - 5,0 (1/64 - 3/16)
	02* ¹	02* ¹	J	Trojnásobný elastický steh Obecné šití pro zesilující a dekorativní horní stehy	0,0 (0) 0,0 - 7,0 (0 - 1/4)	2,5 (3/32) 1,5 - 4,0 (1/16 - 3/16)
	03* ¹	03* ¹	J	Stonkový steh Zesílené stehy, šití a dekorativní použití	1,0 (1/16) 1,0 - 3,0 (1/16 - 1/8)	2,5 (3/32) 1,0 - 4,0 (1/16 - 3/16)
	04* ¹	04* ¹	J	Steh cik-cak Overlockování, vyšívání.	3,5 (1/8) 0,0 - 7,0 (0 - 1/4)	1,4 (1/16) 0,0 - 4,0 (0 - 3/16)
	05* ¹	05* ¹	J	3 kroky elastický steh cik-cak Overlockování (látky se střední a velkou hmotností a strečové látky), stužka a elastické pásky	5,0 (3/16) 1,5 - 7,0 (1/16 - 1/4)	1,0 (1/16) 0,2 - 4,0 (1/64 - 3/16)

Steh	Č.		Přítlačná patka	Název stehu/použití	Šířka stehu (mm (palce))	
	Model s 30 stehy	Model s 20 stehy			Auto.	Manuál
	06	06	G	Overlockový steh Zesilování lehkých a středně těžkých látek	3,5 (1/8) 2,5 - 5,0 (3/32 - 3/16)	2,0 (1/16) 1,0 - 4,0 (1/16 - 3/16)
	07	07	G	Overlockový steh Zesilování látek s velkou hmotností	5,0 (3/16) 2,5 - 5,0 (3/32 - 3/16)	2,5 (3/32) 1,0 - 4,0 (1/16 - 3/16)
	08*1	08*1	J	Overlockový steh Zesílené švy na strečových látkách	5,0 (3/16) 0,0 - 7,0 (0 - 1/4)	2,5 (3/32) 0,5 - 4,0 (1/32 - 3/16)
	09	09	R	Zakrytý obrubní steh Obrubování tkaných látek * Nastavení šířky stehu není v milimetrech ani v palcích.	0 - 3 ← - - → 3	2,0 (1/16) 1,0 - 3,5 (1/16 - 1/8)
	10	10	R	Zakrytý obrubní elastický steh Obrubování strečové látky * Nastavení šířky stehu není v milimetrech ani v palcích.	0 - 3 ← - - → 3	2,0 (1/16) 1,0 - 3,5 (1/16 - 1/8)
	11*1	11*1	J	Obrubový steh Nášivky, dekorativní obrubový steh	3,5 (1/8) 2,5 - 7,0 (3/32 - 1/4)	2,5 (3/32) 1,6 - 4,0 (1/16 - 3/16)
	12*1	12*1	J	Vzorový záložkový hranový steh Začišťování hran záložek na látkách	4,0 (3/16) 0,0 - 7,0 (0 - 1/4)	2,5 (3/32) 0,2 - 4,0 (1/64 - 3/16)
	13*1	13*1	N	Saténový vroubkovaný steh Dekorace límečku blůzy, hran kapesníků	5,0 (3/16) 2,5 - 7,0 (3/32 - 1/4)	0,5 (1/32) 0,1 - 1,0 (1/64 - 1/16)
	14*1	-	J	Patchwork spojovací steh Patchwork stehy, dekorativní stehy	4,0 (3/16) 0,0 - 7,0 (0 - 1/4)	1,2 (1/16) 0,2 - 4,0 (1/64 - 3/16)
	15*1	14*1	J	Patchwork dvojitý overlockový steh Patchwork stehy, dekorativní stehy	5,0 (3/16) 2,5 - 7,0 (3/32 - 1/4)	2,5 (3/32) 1,0 - 4,0 (1/16 - 3/16)
	16*1	-	J	Ploché vyšívaní Dekorativní stehy, přišívání šňůr a ploché vyšívaní	5,0 (3/16) 0,0 - 7,0 (0 - 1/4)	1,2 (1/16) 0,2 - 4,0 (1/64 - 3/16)
	17*1	15*1	J	Pérový steh Svazky, dekorativní stehy	5,0 (3/16) 0,0 - 7,0 (0 - 1/4)	2,5 (3/32) 1,0 - 4,0 (1/16 - 3/16)
	18*1	-	J	Svazkový příčný steh Svazky, přemostování a dekorativní stehy	5,0 (3/16) 2,5 - 7,0 (3/32 - 1/4)	2,5 (3/32) 1,0 - 4,0 (1/16 - 3/16)
	19	-	N	Dutý steh Dekorativní lemy, jehlový steh pro přišívání kraje	3,5 (1/8) 1,5 - 7,0 (1/16 - 1/4)	2,5 (3/32) 1,6 - 4,0 (1/16 - 3/16)
	20	-	N	Dutý steh Dekorativní lemový kytičkový steh	6,0 (15/64) 1,5 - 7,0 (1/16 - 1/4)	3,0 (1/8) 1,5 - 4,0 (1/16 - 3/16)
	21	16	A	Steh pro zaoblenou knoflíkovou díрку Knoflíková díрка na lehkých až středně těžkých látkách	5,0 (3/16) 3,0 - 5,0 (1/8 - 3/16)	0,5 (1/32) 0,2 - 1,0 (1/64 - 1/16)
	22	17	A	Steh pro úzké čtyřhranné knoflíkové dířky Knoflíkové dířky pro lehké až středně těžké látky	5,0 (3/16) 3,0 - 5,0 (1/8 - 3/16)	0,5 (1/32) 0,2 - 1,0 (1/64 - 1/16)

Steh	Č.		Přítlačná patka	Název stehu/použití	Šířka stehu (mm (palce)) Auto. Manuál	Délka stehu (mm (palce)) Auto. Manuál
	Model s 30 stehy	Model s 20 stehy				
	23	18	A	Steh pro klíčovou knoflíkovou díрку Knoflíkové dírky v těžkých nebo tlustých látkách pro větší ploché knoflíky	7,0 (1/4) 3,0 - 7,0 (1/8 - 1/4)	0,5 (1/32) 0,3 - 1,0 (1/64 - 1/16)
	24	19	A	Zesilující rovný steh Zesílení otvoru kapsy, atd.	2,0 (1/16) 1,0 - 3,0 (1/16 - 1/8)	0,4 (1/64) 0,3 - 1,0 (1/64 - 1/16)
	25	–	N	Dekorativní steh Na ozdobu atd.	7,0 (1/4) 0,0 - 7,0 (0 - 1/4)	2,5 (3/32) 0,2 - 4,0 (1/64 - 3/16)
	26	–	N	Dekorativní steh Na ozdobu atd.	7,0 (1/4) 0,0 - 7,0 (0 - 1/4)	2,5 (3/32) 0,2 - 4,0 (1/64 - 3/16)
	27	–	N	Křížový steh Na ozdobu atd.	6,0 (15/64) 0,0 - 7,0 (0 - 1/4)	2,5 (3/32) 0,2 - 4,0 (1/64 - 3/16)
	28 ^{*1}	–	N	Saténový steh Na ozdobu atd.	7,0 (1/4) 0,0 - 7,0 (0 - 1/4)	0,4 (1/64) 0,1 - 1,0 (1/64 - 1/16)
	29 ^{*1}	–	N	Saténový steh Na ozdobu atd.	7,0 (1/4) 0,0 - 7,0 (0 - 1/4)	0,4 (1/64) 0,1 - 1,0 (1/64 - 1/16)