

DE Mitgeliefertes Zubehör

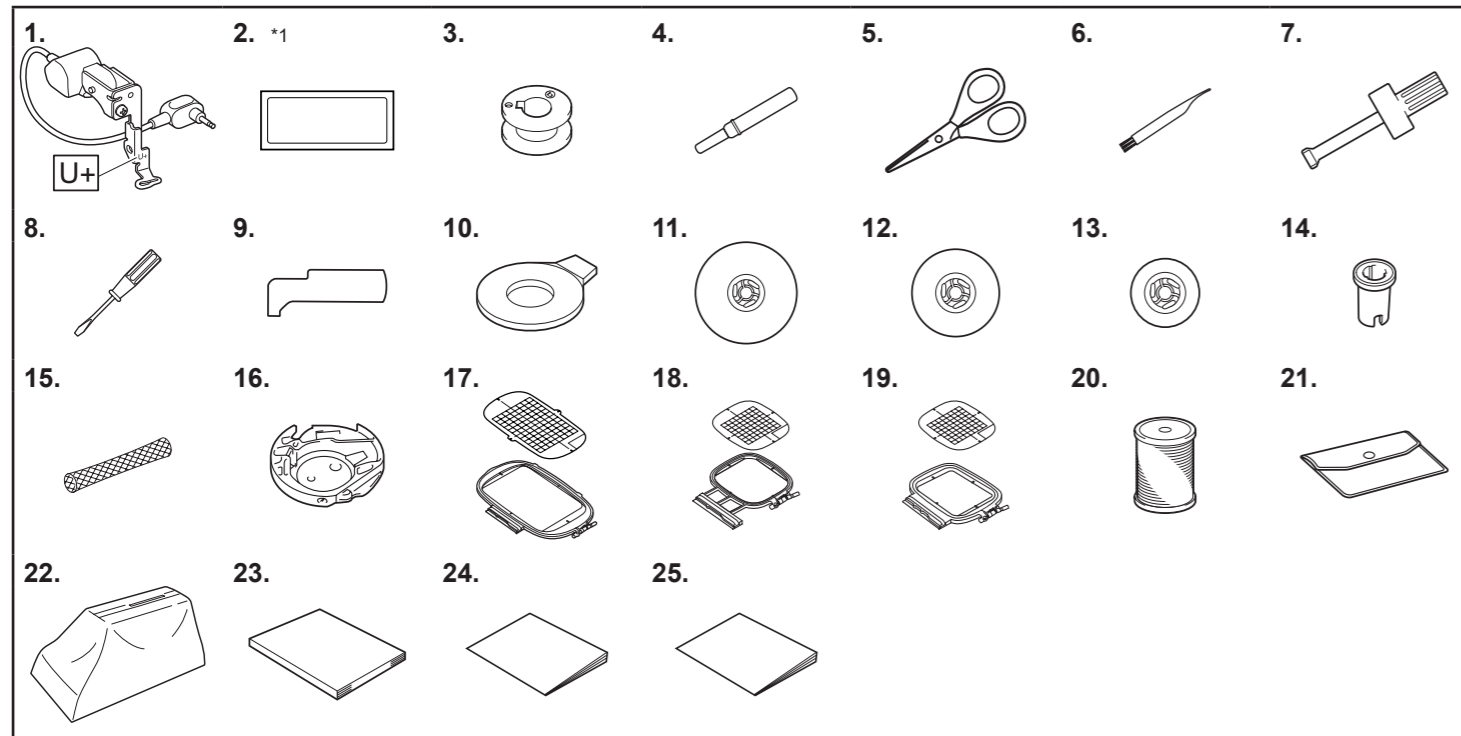
Es wird empfohlen, dieses Dokument griffbereit aufzubewahren, damit Sie jederzeit darin nachschlagen können.

NL Bijgeleverde accessoires

Houd dit document bij de hand, zodat u het kunt raadplegen.

Vielen Dank für den Erwerb dieser Maschine.
Das folgende Zubehör ist im Lieferumfang dieses Produktes enthalten.

Gefeliciteerd met de aanschaf van deze machine.
Onderstaande accessoires zijn inbegrepen bij dit product.



*1 3 Nadeln 75/11
1 Nadel 90/14

*1 75/11 3 naalden
90/14 1 naald

DE Optionales Zubehör

Verschiedenes optionales Zubehör kann separat erworben werden. Weitere Informationen dazu finden Sie auf unserer Website.
Optionales Zubehör und Ersatzteile erhalten Sie bei einem Brother-Vertragshändler in Ihrer Nähe.

NL Optionele accessoires

Er zijn verschillende optionele accessoires afzonderlijk verkrijgbaar. Meer bijzonderheden vindt u op onze website.
Als u optionele accessoires of onderdelen wilt aanschaffen, neemt u contact op met uw dichtstbijzijnde erkende Brother-dealer.



<http://s.brother/cohan/>

Beispiel/Voorbeeld

Stickrahmenset (klein)
2 cm (H) × 6 cm (W)
(1 Zoll (H) × 2-1/2 Zoll (W))
Borduurraamset (klein)
2 cm (H) × 6 cm (B)
(1 inch (H) × 2-1/2 inch (B))

Magnetrahmen mit
Einzelmagneten
Magnetisch
borduurraam

Garnrollenständer
Extra garenklos
standaard

Nr.	Teilebezeichnung	Bestellnummer
1	Stickfuß mit LED-Pointer „U+“ (in der Maschine)	FLED2: XG2006-001
2	Nadelsatz	X59535-051
3	Spule (4) (Eine Spule ist in der Maschine.)	SFB: XA5539-151
4	Pfeiltrenner	XF4967-001
5	Schere	XC1807-221
6	Reinigungspinsel	X59476-051
7	Schraubendreher (groß)	XC4237-021
8	Schraubendreher (klein)	X55468-051
9	L-förmiger Schraubendreher	XG0918-001
10	Scheibenförmiger Schraubendreher	XC1074-051
11	Garnrollenkappe (groß)	130012-027
12	Garnrollenkappe (mittel) (in der Maschine)	XE1372-003
13	Garnrollenkappe (klein)	130013-126
14	Garnrolleneinsatz (Mini-King-Garnrolle)	XA5752-121
15	Spulennetz	XA5523-020
16	Spulenkapsel (ohne Schraubenmarkierung) (in der Maschine)	XG0871-101
17	Stickrahmenset (extragroß) 26 cm (H) × 16 cm (W) (10-1/4 Zoll (H) × 6-1/4 Zoll (W))	EF81: XG6673-001
18	Stickrahmenset (mittel) 10 cm (H) × 10 cm (W) (4 Zoll (H) × 4 Zoll (W))	EF74: XC8480-152
19	Quilt Stickrahmen 15 cm (H) × 15 cm (W) (6 Zoll (H) × 6 Zoll (W))	SEF150: XG6761-001
20	Unterfaden der Gewichtsklasse Poly 90	EBT-PEN: XC5996-101
21	Zubehörtasche	XC4487-021
22	Staubabdeckung	XF9531-001
23	Bedienungsanleitung	Wenden Sie sich an Ihr Brother-Fachgeschäft.
24	Kurzanleitung	
25	Stickmuster-Katalog	

Hinweis

- Die Nähfußhalterschraube erhalten Sie bei Ihrem Brother-Vertragshändler. (Bestellnummer: XG1343-001)

Nr.	Onderdeel	Onderdeelcode
1	Borduurvoet met LED-pointer „U+“ (op de machine geplaatst)	FLED2: XG2006-001
2	Naaldsetje	X59535-051
3	Spoel (4) (Eén spoel is op de machine geplaatst.)	SFB: XA5539-151
4	Tornmesje	XF4967-001
5	Schaar	XC1807-221
6	Schoonmaakborsteltje	X59476-051
7	Schroevendraaier (groot)	XC4237-021
8	Schroevendraaier (klein)	X55468-051
9	L-vormige schroevendraaier	XG0918-001
10	Schijfvormige schroevendraaier	XC1074-051
11	Kloshouder (groot)	130012-027
12	Kloshouder (medium) (op de machine geplaatst)	XE1372-003
13	Kloshouder (klein)	130013-126
14	Garenklos hulpinzet (bij mini- of kingsize garenklos)	XA5752-121
15	Klosnetje	XA5523-020
16	Spoelhuis (geen kleur op de schroef) (op de machine geplaatst)	XG0871-101
17	Borduurraamset (extra groot) 26 cm (H) × 16 cm (B) (10-1/4 inch (H) × 6-1/4 inch (B))	EF81: XG6673-001
18	Borduurraamset (medium) 10 cm (H) × 10 cm (B) (4 inch (H) × 4 inch (B))	EF74: XC8480-152
19	Vierkant borduurraam 15 cm (H) × 15 cm (B) (6 inch (H) × 6 inch (B))	SEF150: XG6761-001
20	Poly onderdraad, dikte 90	EBT-PEN: XC5996-101
21	Accessoires etui	XC4487-021
22	Stofhoes	XF9531-001
23	Bedieningshandleiding	Neem contact op met uw erkende Brother-dealer.
24	Beknopte bedieningshandleiding	
25	Borduurontwerpen bedieningshandleiding	

Opmerking

- De persvoethouderschroef is verkrijgbaar via uw erkende Brother-dealer. (onderdeelcode: XG1343-001)

IT Accessori in dotazione

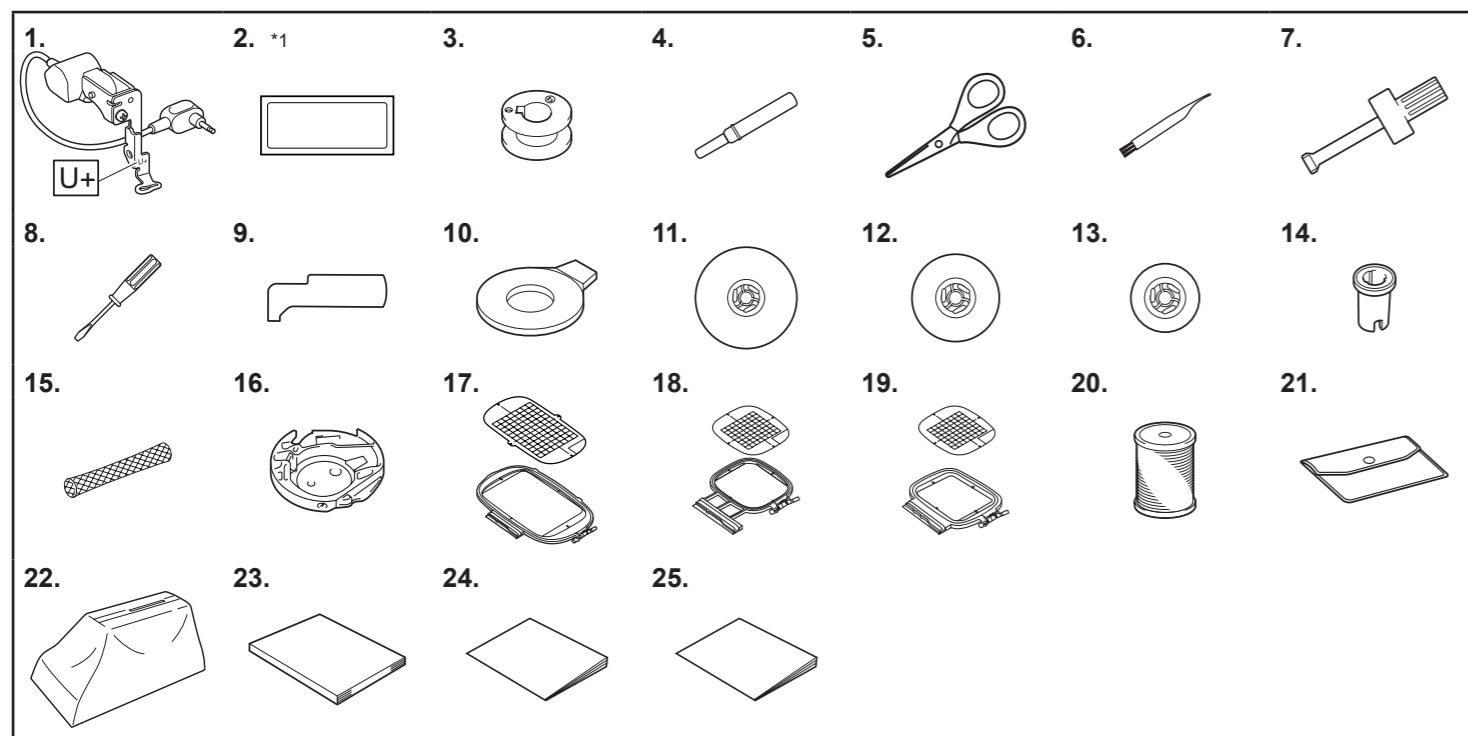
Si consiglia di conservare questo documento a portata di mano per un eventuale riferimento futuro.

RU Принадлежности в комплекте поставки

Рекомендуется хранить данный документ в удобном месте, чтобы он был доступен для справок.

Grazie per aver acquistato questa macchina.
Gli accessori seguenti sono inclusi nel prodotto.

Благодарим вас за выбор этой машины!
В комплект поставки данной машины входят следующие принадлежности.



*1 3 aghi 75/11
1 ago 90/14

*1 3 иглы 75/11
1 игла 90/14

IT Accessori opzionali

Sono disponibili vari accessori opzionali da acquistare separatamente. Visitare il nostro sito Web per ulteriori dettagli. Per ottenere accessori o parti opzionali, contattare il più vicino rivenditore Brother autorizzato.

RU Дополнительные принадлежности


Имеются различные дополнительные принадлежности (приобретаются отдельно). Подробную информацию см. на нашем веб-сайте. Для приобретения дополнительных принадлежностей или деталей обращайтесь к местному официальному дилеру Brother.



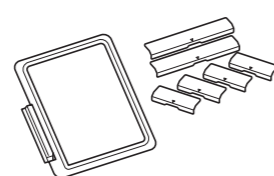
<http://s.brother/cohan/>

Esempio/Пример

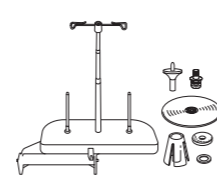
Set telaio per ricamo (piccolo)
2 cm (A) × 6 cm (L)
(1 in (A) × 2-1/2 in (L))
Комплект пялец (малых),
2 × 6 см (В × Ш)



Telaio magnetico
Магнитные пяльцы



Base multirocchetto
Стойка для катушек



N°	Nome parte	Codice parte
1	Piedino da ricamo con puntatore LED "U+" (sulla macchina)	FLED2: XG2006-001
2	Set di aghi	X59535-051
3	Spolina (4) (Una spolina è sulla macchina.)	SFB: XA5539-151
4	Taglia asole	XF4967-001
5	Forbici	XC1807-221
6	Spazzolino di pulizia	X59476-051
7	Cacciavite (grande)	XC4237-021
8	Cacciavite (piccolo)	X55468-051
9	Cacciavite a forma di L	XG0918-001
10	Cacciavite a disco	XC1074-051
11	Fermo per rocchetto (grande)	130012-027
12	Fermo per rocchetto (medio) (sulla macchina)	XE1372-003
13	Fermo per rocchetto (piccolo)	130013-126
14	Inserto per rocchetto di filo (rocchetto di filo mini-extra large)	XA5752-121
15	Retina	XA5523-020
16	Cestello della spolina (nessun colore sulla vite) (sulla macchina)	XG0871-101
17	Set telaio per ricamo (extra large) 26 cm (A) × 16 cm (L) (10-1/4 in (A) × 6-1/4 in (L))	EF81: XG6673-001
18	Set telaio per ricamo (medio) 10 cm (A) × 10 cm (L) (4 in (A) × 4 in (L))	EF74: XC8480-152
19	Telaio da ricamo quadrato 15 cm (A) × 15 cm (L) (6 in (A) × 6 in (L))	SEF150: XG6761-001
20	Filo della spolina di poliestere, peso 90	EVT-PEN: XC5996-101
21	Borsa accessori	XC4487-021
22	Copertura parapolvere	XF9531-001
23	Manuale di istruzioni	Contattare il proprio rivenditore Brother autorizzato.
24	Guida di riferimento rapido	
25	Guida ai ricami	

Nota

- La vite del supporto del piedino premistoffa è disponibile presso il proprio rivenditore Brother autorizzato. (Codice parte: XG1343-001)

№	Наименование	Код изделия
1	Вышивальная лапка с LED указкой "U+" (установлена на машине)	FLED2: XG2006-001
2	Набор игл	X59535-051
3	Шпулька (4) (одна шпулька установлена на машине)	SFB: XA5539-151
4	Вспарыватель для петель	XF4967-001
5	Ножницы	XC1807-221
6	Щеточка для очистки	X59476-051
7	Отвертка (большая)	XC4237-021
8	Отвертка (малая)	X55468-051
9	G-образная отвертка	XG0918-001
10	Дискообразная отвертка	XC1074-051
11	Колпачок катушки (большой)	130012-027
12	Колпачок катушки (средний) (установлена на машине)	XE1372-003
13	Колпачок катушки (малый)	130013-126
14	Вставка для катушки с нитью (катушки Mini-King)	XA5752-121
15	Сетка для катушки	XA5523-020
16	Шпульный колпачок (без цветовой маркировки на винте) (установлена на машине)	XG0871-101
17	Комплект пялец (сверхбольшие), 26 × 16 см (В × Ш)	EF81: XG6673-001
18	Комплект пялец (средних), 10 × 10 см (В × Ш)	EF74: XC8480-152
19	Квадратные пяльцы для вышивания, 15 × 15 см (В × Ш)	SEF150: XG6761-001
20	Нижняя нить Poly 90wt	EVT-PEN: XC5996-101
21	Сумка для принадлежностей	XC4487-021
22	Пылезащитный чехол	XF9531-001
23	Руководство пользователя	Обратитесь к официальному дилеру Brother.
24	Краткий справочник	
25	Руководство по дизайнам для вышивания	

Примечание

- Винт держателя прижимной лапки можно приобрести у официального дилера Brother. (Код изделия: XG1343-001)