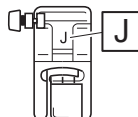
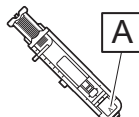
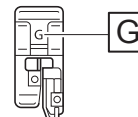
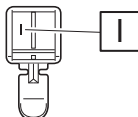
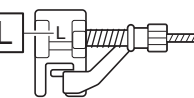
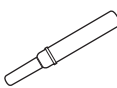


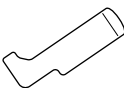




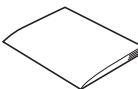



# 付属品 (CPN31シリーズ)

このたびは、本製品をお買い上げいただき、誠にありがとうございます。  
 箱を開けたら、付属品が揃っていることを確認してください。不足しているときや破損しているときは、お買い上げの  
 販売店にお問い合わせください。  
 また、この付属品表は取扱説明書と一緒に保管してください。

<p>1.</p>  <p>ジグザグ押え&lt;J&gt; (ミシンに取り付けてあります)</p>	<p>2.</p>  <p>ボタン穴かがり押え&lt;A&gt;</p>	<p>3.</p>  <p>たち目かがり押え&lt;G&gt;</p>	<p>4.</p>  <p>片押え&lt;I&gt;</p>	<p>5.</p>  <p>まつりぬい押え&lt;L&gt;</p>
<p>6.</p>  <p>リップパー</p>	<p>7.</p>  <p>ポピン&lt;4個&gt; (1つはミシンに取り付けて あります)</p>	<p>8.</p>  <p>ミシン針 (HA × 1) 黄 #11 (2本) 赤 #14 (2本) 緑 #16 (1本)</p>	<p>9.</p>  <p>L型ネジ回し</p>	<p>10.</p>  <p>フットコントローラー</p>
<p>11.</p>  <p>ミシンカバー</p>	<p>12.</p>  <p>ワイドテーブル</p>	<p>13.</p>  <p>電源コード</p>	<p>14.</p>  <p>取扱説明書</p>	<p>15.</p>  <p>かんたん操作ガイド</p>

