

## EN Included Accessories

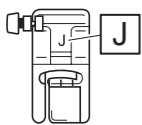
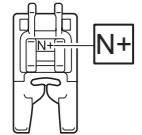
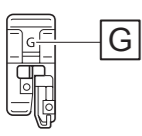
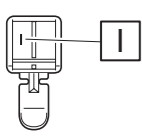
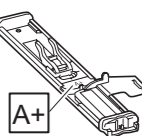
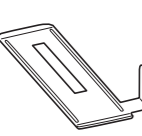
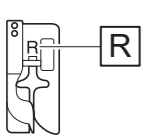
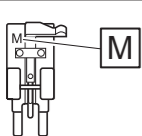
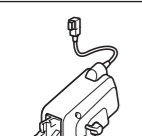


We recommend that you keep this document nearby for future reference.

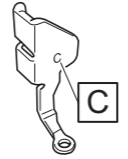

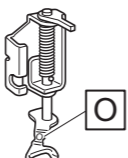
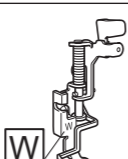
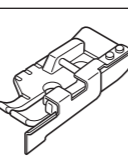
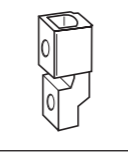
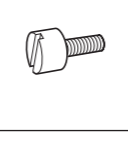
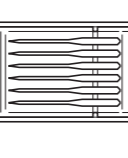
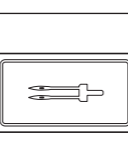
## FR Accessoires inclus

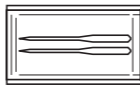











Nous vous conseillons de conserver ce document à portée de main pour vous y référer ultérieurement.




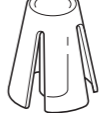
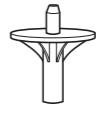
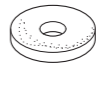


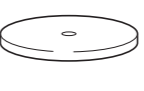
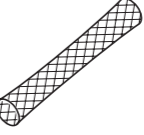

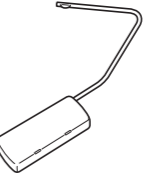
Thank you for purchasing this machine.  
The following accessories are included with this product.



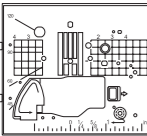

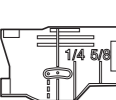


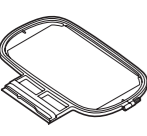




Merci d'avoir choisi ce produit.  
Les accessoires suivants sont fournis avec ce produit.


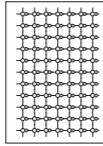






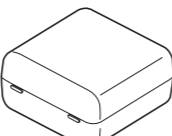
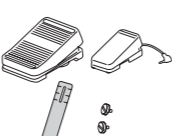

	Part Name/ Nom de la pièce
1. 	Zigzag foot "J" (on machine) Pied zigzag « J » (sur la machine)
2. 	Advanced monogramming foot "N+" Pied pour monogrammes optimisé « N+ »
3. 	Overcasting foot "G" Pied pour surfilage « G »
4. 	Zipper foot "I" Pied pour fermetures à glissière « I »
5. 	Buttonhole foot "A+" Pied pour boutonnières « A+ »
6. 	Buttonhole foot stabilizer Plaque stabilisatrice pour le pied pour boutonnières
7. 	Blind stitch foot "R" Pied pour point invisible « R »
8. 	Button fitting foot "M" Pied pour boutons « M »
9. 	Compact dual feed foot Pied double-entraînement motorisé compact
10. 	Regular dual feed foot (on compact dual feed foot) Semelle standard pour pied double-entraînement motorisé (sur le pied double-entraînement motorisé compact)
11. 	Straight stitch foot Pied pour point droit






	Part Name/ Nom de la pièce
12. 	Free motion quilting foot "C" Pied pour quilting (courtepointe) en mouvement libre « C »
13. 	Free motion echo quilting foot "E" *Attach the included adapter to use this product. Pied pour quilting (courtepointe) en écho en mouvement libre « E » *Fixez l'adaptateur fourni pour utiliser ce produit.
14. 	Free motion open toe quilting foot "O" Pied pour quilting (courtepointe) ouvert en mouvement libre « O »
15. 	Embroidery foot "W" Pied de broderie « W »
16. 	1/4" piecing foot with guide Pied d'assemblage de 1/4" / pouce avec guide
17. 	Adapter Adaptateur
18. 	Screw (small) Vis (petit format)
19. 	Needle set 75/11 2 needles 90/14 2 needles 90/14 2 needles: Ball point needle (gold colored) Jeu d'aiguilles 2 aiguilles 75/11 2 aiguilles 90/14 2 aiguilles 90/14: Aiguille à pointe boule (dorée)
20. 	Twin needle 2/11 needle Aiguille jumelée Aiguille 2/11

	Part Name/ Nom de la pièce
21. 	Ball point needle set 75/11 2 needles: Ball point needle for embroidery HAX130EBBR Jeu d'aiguilles à pointe boule 2 aiguilles 75/11 : Jeu d'aiguilles à pointe boule pour la broderie HAX130EBBR
22. 	Bobbin × 10 (One bobbin is on machine.) Canette × 10 (Une canette se trouve sur la machine.)
23. 	Seam ripper Découreur
24. 	Scissors Ciseaux
25. 	Cleaning brush Brosse de nettoyage
26. 	Eyelet punch Perce-oeillet
27. 	Screwdriver (small) Tournevis (petit)
28. 	Screwdriver (large) Tournevis (grand)
29. 	Multi-purpose screwdriver Tournevis à têtes multiples
30. 	Spool cap (small) Couvercle de bobine (petit)
31. 	Spool cap (medium) × 2 (One spool cap is on machine.) Couvercle de bobine (moyen) × 2 (L'un des couvercles de bobine se trouve sur la machine.)
32. 	Spool cap (large) Couvercle de bobine (grand)

	Part Name/ Nom de la pièce
33. 	Thread spool insert (mini king thread spool) Centre amovible pour bobine de fil (bobine de fil mini/très grande)
34. 	Spool stand Support pour porte-bobines
35. 	Spool cap (XL) × 2 Couvercle de bobine (XL) × 2
36. 	Spool holder × 2 Support de bobine × 2
37. 	Spool cap base × 2 Base de couvercle debobine × 2
38. 	Spool felt × 2 Feutre de bobine × 2
39. 	Ring × 4 Anneau × 4
40. 	Bobbin clip × 10 Clip de canette × 10
41. 	Spool felt (on machine) Feutre de bobine (sur la machine)
42. 	Spool net × 2 Filet de la bobine × 2
43. 	Embroidery needle plate cover Capot de la plaque à aiguille pour broderie
44. 	Knee lifter Genouillère

	Part Name/ Nom de la pièce
45.	 Alternate bobbin case (no color on the screw) Boîtier de la canette alternatif (sans couleur sur la vis)
46.	 Standard bobbin case (green marking on the screw) (on machine) Boîtier de la canette standard (repère vert sur la vis) (sur la machine)
47.	 Straight stitch needle plate Plaque à aiguille pour point droit
48.	 Cord guide bobbin cover (with single hole) Capot du compartiment à canette avec guide cordon (avec trou unique)
49.	 Bobbin cover (with mark) (on straight stitch needle plate) Capot du compartiment à canette (avec repère) (sur la plaque à aiguille pour point droit)
50.	 Bobbin cover (on machine) Capot du compartiment à canette (sur la machine)
51.	 Embroidery frame (medium) H 100 mm × W 100 mm (H 4 inches × W 4 inches) Cadre de broderie (moyen) H 100 mm × L 100 mm (H 4" / pouces × L 4" / pouces)
52.	 Embroidery frame (large) H 180 mm × W 130 mm (H 7 inches × W 5 inches) Cadre de broderie (grand) H 180 mm × L 130 mm (H 7" / pouces × L 5" / pouces)
53.	 Embroidery frame H 272 mm × W 272 mm (H 10-5/8 inches × W 10-5/8 inches) Cadre de broderie H 272 mm × L 272 mm (H 10-5/8" / pouces × L 10-5/8" / pouces)
54.	 Embroidery frame (LL) H 408 mm × W 272 mm (H 16 inches × W 10-5/8 inches) Cadre de broderie (LL) H 408 mm × L 272 mm (H 16" / pouces × L 10-5/8" / pouces)
55.	 Scanning frame Support de numérisation
56.	 Magnet × 6 Aimant × 6

	Part Name/ Nom de la pièce
57.	 Embroidery bobbin thread Fil de canette à broder
58.	 Embroidery positioning sticker sheets × 2 Feuilles de vignettes de positionnement de broderie × 2
59.	 White calibration stickers (solid) Vignettes d'étalonnage blanches (pleines)
60.	 Stabilizer material Renfort de broderie
61.	 Grid sheet set Ensemble de feuilles quadrillées
62.	 Chalk pencil Craie
63.	 Dual purpose stylus Stylet à double utilisation
64.	 Dual purpose stylus holder Porte-stylet à double utilisation
65.	 Accessory case Boîte à accessoires
66.	 Advanced multi-function foot controller - Main foot controller - Side pedal - Mounting plate - Mounting screw × 2 Pédale multifonction optimisée - Pédale principale - Pédale latérale - Plaque d'assemblage - Vis de montage × 2
67.	 Bobbin center pin and instruction sheet Pivot de canette et fiche d'instructions

	Part Name/ Nom de la pièce
68.	 Couching dual feed foot Semelle pour fil couché pour pied à double-entraînement motorisé
69.	 Yarn guide for sewing couching Guide-fil pour couture en fil couché
70.	 Embroidery couching foot "Y" Pied de broderie pour fil couché « Y »
71.	 Yarn guide for embroidery couching Guide-fil pour broderie en fil couché
72.	 Yarn threader Enfileur

#### Note

- The screw for the presser foot holder is available through your authorized Brother dealer.

Following documents can be downloaded at Brother support website:

- Operation manual (Sewing)
- Operation manual (Embroidery)
- Embroidery Design Guide
- DISNEY DESIGN GUIDE

<https://s.brother/cpdab/>



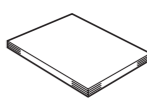
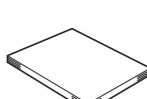
#### EN Optional Accessories

Various optional accessories are available to be purchased separately. Please visit our website for more details. To obtain optional accessories or parts, contact your nearest authorized Brother dealer.

U.S.A.  
États-Unis



<https://s.brother/crgus/>

	Part Name/ Nom de la pièce
73.	 End point stickers (4 sheets, 243 stickers per sheet) Autocollants fin de couture (4 feuilles, 243 autocollants par feuille)
74.	 Fine tipped stylus pen Stylet à pointe fine
75.	 Quick Reference Guide Guide de référence rapide
76.	 Product Safety Guide Manuel de sécurité du produit

#### Remarque

- La vis du support du pied-de-biche est vendue par votre revendeur Brother agréé.

Vous pouvez télécharger les documents suivants sur le site internet Brother support (Site Web de soutien Brother) :

- Manuel d'instructions (Couture)
- Manuel d'instructions (Broderie)
- Guide de motifs de broderie
- GUIDE DES MOTIFS DISNEY

<https://s.brother/cpdab/>

#### FR Accessoires en option

Divers accessoires en option peuvent être achetés séparément. Visitez notre site Web pour plus de détails. Pour obtenir des pièces ou des accessoires en option, contactez votre revendeur Brother agréé le plus proche.

Others  
Autres



<https://s.brother/codka/>