




## EN Before lending or disposing of the product

Please be sure to reset the settings of your machine to delete the following data.

- all saved data
- customized settings
- network information

### How to reset the settings

(Settings) >  >  > 

Please follow the instructions on the screen.

> 

## DE Vor dem Ausleihen oder Entsorgen des Produkts

Setzen Sie unbedingt alle Einstellungen der Maschine zurück, damit die folgenden Daten gelöscht werden:

- alle gespeicherten Daten
- benutzerdefinierte Einstellungen
- Netzwerkinformationen

### Zurücksetzen der Einstellungen

(Einstellungen) >  >  > 




Folgen Sie den Anweisungen auf dem Bildschirm. > 

## FR Avant de prêter votre produit ou de le mettre au rebut

Veillez à bien réinitialiser votre machine pour supprimer toutes les données suivantes.

- toutes les données enregistrées
- les réglages personnalisés
- les informations du réseau

### Comment réinitialiser les réglages

(Réglages) >  >  > 

Veillez suivre les instructions à l'écran. >




## NL Voordat u het product uitleent of verwijdert

Zet de instellingen van uw machine terug om de onderstaande gegevens te verwijderen:

- alle opgeslagen gegevens,
- aangepaste instellingen,
- netwerkinformatie.

### De instellingen terugzetten

(Instellingen) >  >  > 

Volg de instructies op het scherm. > 

## IT Prima di prestare o smaltire il prodotto

Azzerare le impostazioni della macchina per cancellare i dati elencati di seguito:

- tutti i dati salvati
- impostazioni personalizzate
- informazioni sulla rete

### Come azzerare le impostazioni

(Impostazioni) >  >  > 

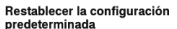


Seguire le istruzioni visualizzate sullo schermo. > 

## ES Antes de prestar o desechar el producto

Restablezca los ajustes de su máquina para eliminar los siguientes datos.

- todos los datos guardados
- ajustes personalizados
- información de red

### Cómo restablecer los ajustes

(Ajustes) >  >  > 

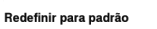


Siga las instrucciones que se muestran en pantalla. > 

## PT Antes de emprestar ou descartar o produto

Certifique-se de redefinir as configurações da sua máquina para excluir os seguintes dados:

- todos os dados salvos
- configurações personalizadas
- informações de rede

### Como redefinir as configurações

(Configurações) >  >  > 




Siga as instruções na tela. > 


## SV Innan du säljer, lånar ut eller kasserar produkten

Se till att du återställer maskinens inställningar för att radera följande data.

- alla sparade data
- anpassade inställningar
- nätverksinformation

### Så här återställer du inställningarna

(Inställningar) >  >  > 

Följ instruktionerna på skärmen. > 

## DA Inden udlån eller bortskaffelse af produktet

Sørg for at nulstille indstillingerne på maskinen for at slette følgende data.

- alle gemte data
- brugertilpassede indstillinger
- netværksoplysninger

### Sådan nulstiller du indstillingerne

(Indstillinger) >  >  > 




Følg vejledningen på skærmen. > 

## RU Перед передачей в аренду или утилизацией продукта

Обязательно сбросьте настройки машины, чтобы удалить следующие данные:

- все сохраненные данные;
- персонализированные настройки;
- информацию о сети.

### Как сбросить настройки

(Настройки) >  >  > 

Следуйте инструкциям, отображаемым на экране. > 

## CS Před zapůjčením nebo likvidací produktu

Resetujte nastavení svého stroje, abyste odstranili následující údaje.

- všechny uložené údaje
- vlastní nastavení
- síťové informace

### Jak resetovat nastavení

(Nastavení) >  >  > 

Postupujte podle pokynů na obrazovce. >







## PL Przed pożyczaniem lub oddaniem produktu do utylizacji

Pamiętaj, aby zresetować ustawienia maszyny, dzięki czemu usunięte zostaną następujące dane:

- wszystkie zapisane dane
- indywidualne ustawienia
- informacje o sieci

### Jak zresetować ustawienia

(Ustawienia) >  >  > 

Prosimy postępować zgodnie z instrukcjami wyświetlanymi na ekranie. > 

## RO Înainte de a împrumuta sau casa produsul

Asigurați-vă că ați resetat setările mașinii dumneavoastră pentru a șterge următoarele date.

- toate datele salvate
- setările personalizate
- informațiile de rețea

### ■Resetarea setărilor

☰ (Setări) >   >

Vă rugăm să urmați instrucțiunile afișate pe ecran. >

## SC 出借或废弃产品之前

请务必重置您的机器设置以删除以下数据。

- 所有保存的数据
- 自定义设置
- 网络信息

### ■如何重置设置

☰ (设置) >   >

请按照屏幕上的说明进行操作。 >

## TC 出借或棄置產品之前

請務必重設您的機器設定以刪除下列資料。

- 所有儲存資料
- 自訂設定
- 網路資訊

### ■如何重設設定

☰ (設定) >   >

請依照畫面上的指示進行操作。 >

## KO 제품을 대여 또는 처리하기 전에

다음 데이터를 삭제하여 기기의 설정을 초기화하세요.

- 모든 저장된 데이터
- 사용자 지정 설정
- 네트워크 정보

### ■설정 초기화 방법

☰ (설정) >   >

화면의 다음 지침을 따르세요. >

## JA 製品を貸与・譲渡・廃却するときの注意

以下の情報を消去し、お買い上げ時の状態にリセットしてください。

- 保存されているすべての情報
- 設定した内容
- ネットワーク設定情報

### ■リセット方法

☰または(設定) >   >

画面の指示に従ってください。 >

## AR قبل بيع المنتج أو التخلص منه

يُرجى التأكد من إعادة ضبط إعدادات الماكينة لحذف البيانات التالية.

- كل البيانات المحفوظة
- الإعدادات المخصصة
- معلومات الشبكة

### ■كيفية إعادة ضبط الإعدادات

☰ (الإعدادات) <   <

يُرجى اتباع التعليمات التي تظهر على الشاشة.

<