

**brother**

**Embroidery Design Guide**

**Nakış Tasarımı Kılavuzu**

**คู่มือการออกแบบลายปัก**

**绣花设计指南**

**刺繡設計手冊**

**자수 디자인 안내서**

**دليل تصميم التطريز**

## Note

Embroidery time and size of each design in this guide may differ from the information on the machine display. Please use for reference purpose only.

## Not

Bu kılavuzda yer alan her tasarımın nakış süresi ve boyutu, makine ekranındaki bilgilerden farklı olabilir. Lütfen yalnızca referans amaçlı kullanın.

## หมายเหตุ

เวลาที่ใช้ในการปักและขนาดของแต่ละดีไซน์ในคู่มือนี้อาจแตกต่างจากข้อมูลบนหน้าจอเครื่องโปรดใช้เพื่อการอ้างอิงเท่านั้น

## 提示

本指南中每个设计花样的绣花时间及尺寸大小可能与您机器上显示的信息有所不同。本指南仅供参考。

## 提醒

本手冊上所標示設計花樣的刺繡時間及大小會與機器螢幕上顯示的有所不同。本手冊僅供參考。

## 참고

자수시간과 사이즈는 자수기에 표시되는 정보와 다를 수 있습니다. 참고용으로 사용하시길 바랍니다.

## ملاحظة

قد يختلف وقت التطريز وحجم كل تصميم في هذا الدليل من المعلومات التي تظهر على شاشة الماكينة. يُرجى الاستخدام للأغراض المرجعية فقط.

## Contents

Summary of Embroidery Patterns .....	2
Embroidery Pattern Color Change Table .....	20
Embroidery Ideas .....	38
Color Thread Conversion Chart.....	40
Font Name Chart.....	43

## สารบัญ

สรุปแพทเทิร์นลายปัก .....	2
ตารางการเปลี่ยนสีแพทเทิร์นลายปัก .....	20
ไอเดียงานปัก.....	38
ตารางเทียบสีด้าย.....	40
ตารางชื่อฟอนต์ .....	43

## 目錄

刺繡花樣概要.....	2
刺繡花樣顏色轉換表 .....	20
刺繡創作意念.....	38
刺繡線顏色轉換表.....	40
字體名稱表.....	43

## İçindekiler

Nakış Desenlerinin Özeti .....	2
Nakış Deseni Renk Değişim Tablosu .....	20
Nakış Fikirleri.....	38
İplik Rengi Dönüşüm Tablosu .....	40
Yazı Tipi Adı Tablosu .....	43

## 目录

绣花花样概述.....	2
绣花花样颜色变更表.....	20
绣花创意.....	38
绣花线颜色转换表.....	40
字体名称表.....	43

## 목차

자수 패턴 요약 .....	2
자수 패턴 색 변경 테이블.....	20
자수 아이디어.....	38
실 색상 변환 차트 .....	40
글꼴 이름 차트.....	43

## المحتويات

2.....	ملخص لأنماط التطريز
20.....	جدول تغيير لون نمط التطريز
38.....	أفكار التطريز
40.....	مخطط تحويل الخيط الملون
43.....	مخطط اسم الخط

# Summary of Embroidery Patterns

สรุปแพทเทิร์นลายปัก

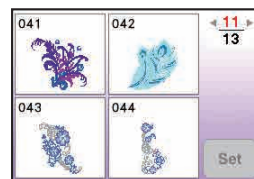
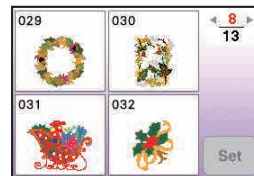
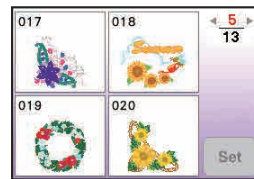

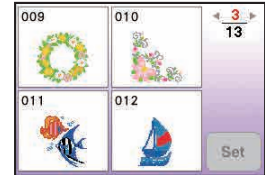


刺繡花樣概要

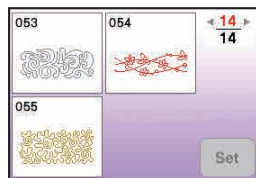

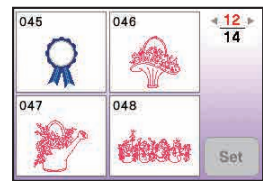

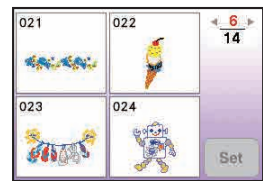
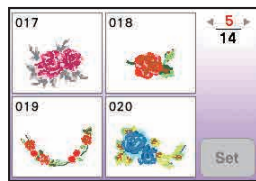

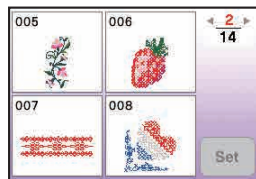

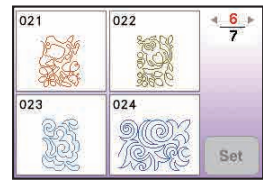
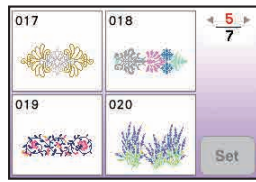
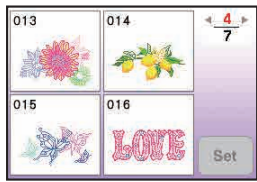
ملخص لأنماط التطريز


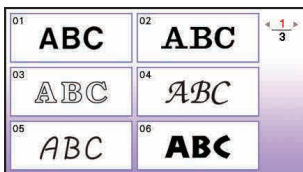
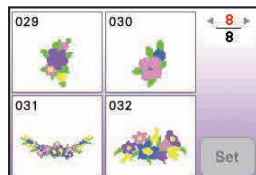
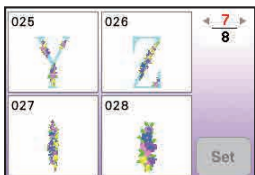
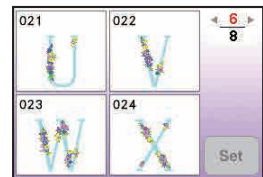

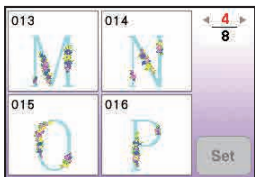
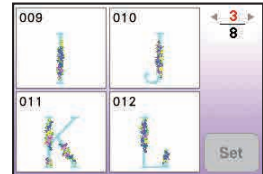

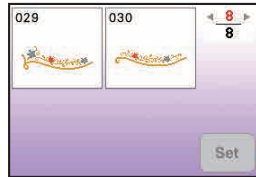
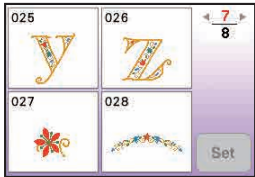
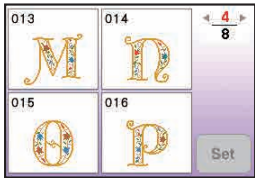
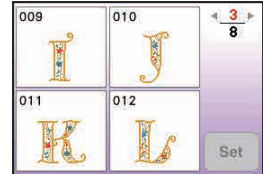
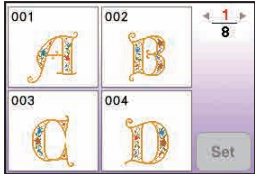

# Nakış Desenlerinin Özeti

绣花花样概述

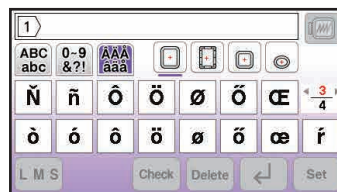
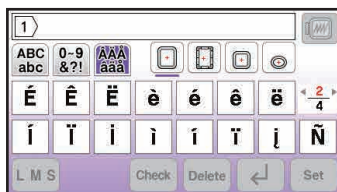
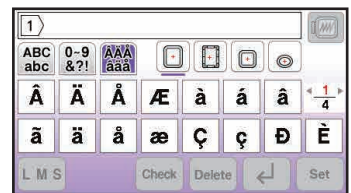
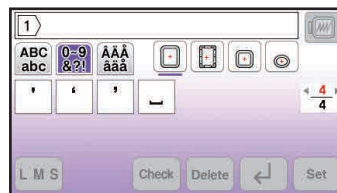
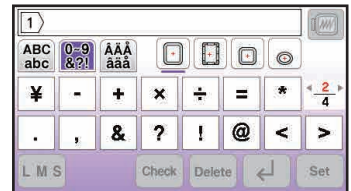
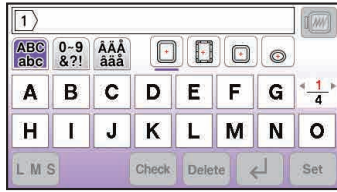
자수 패턴 요약



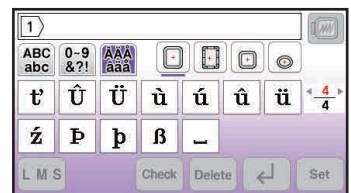
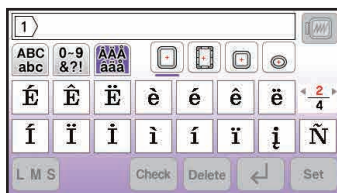
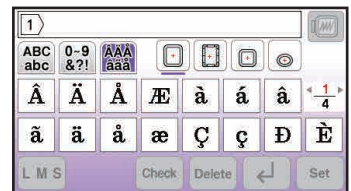
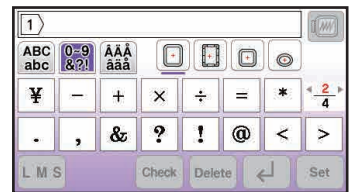
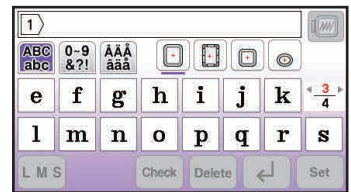
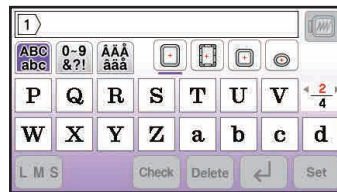
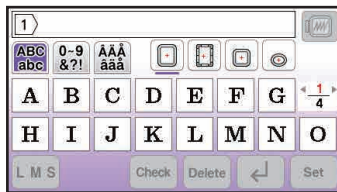




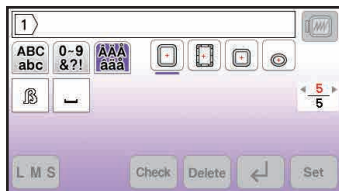
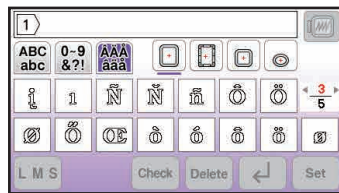
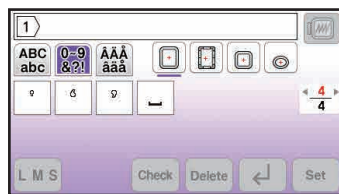
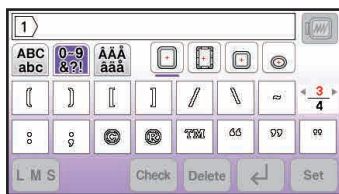
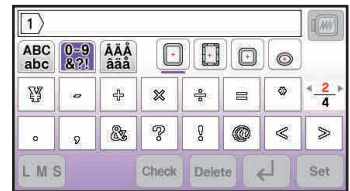
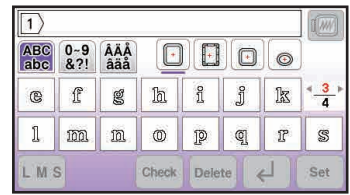
01 ABC




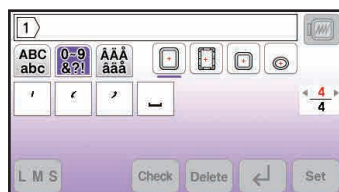
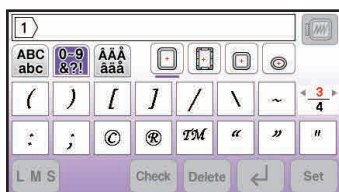
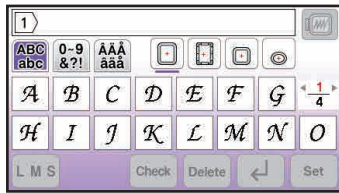
02 ABC



03 ABC

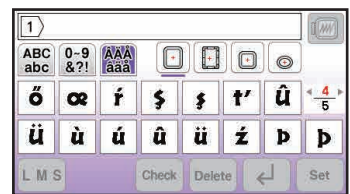
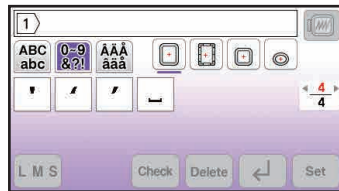
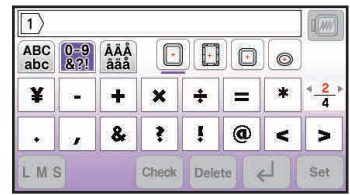
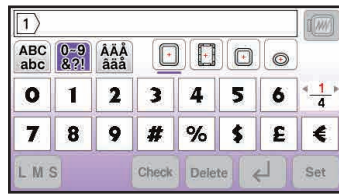
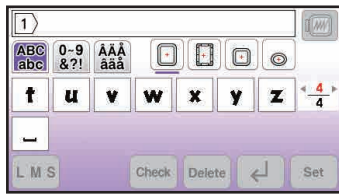


04 ABC

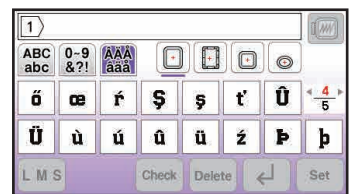
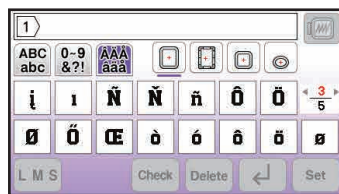
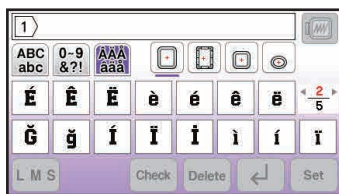
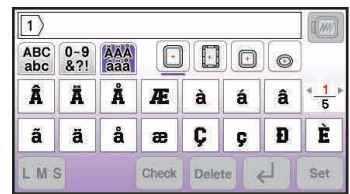
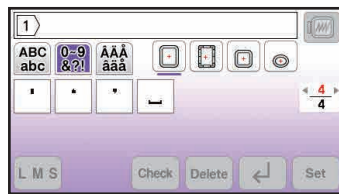
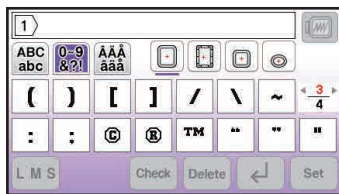
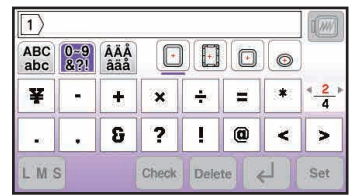
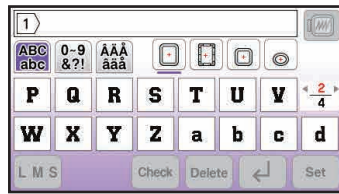
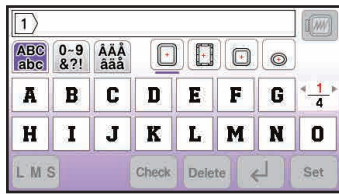


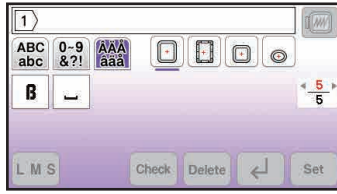





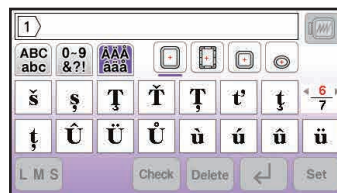
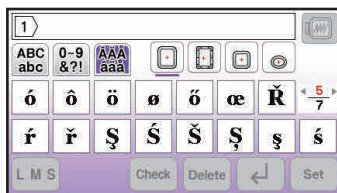
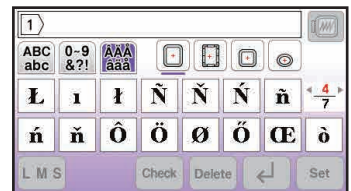
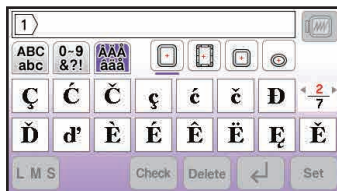
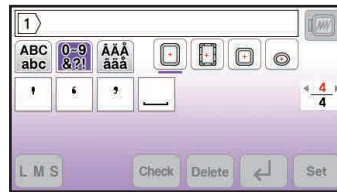
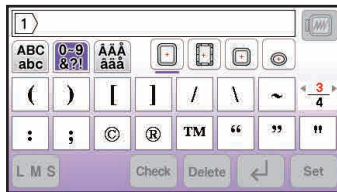
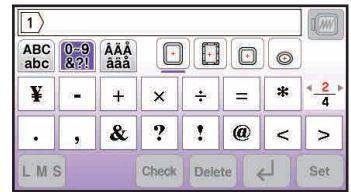
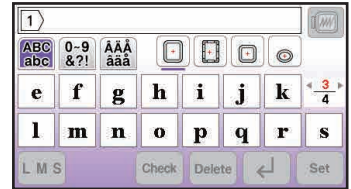
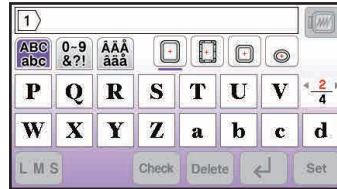
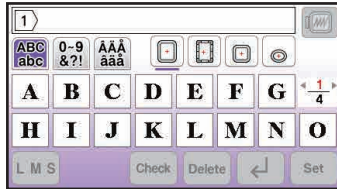


07 **ABC**

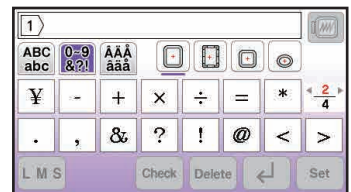
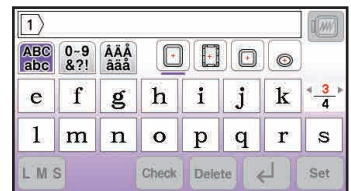
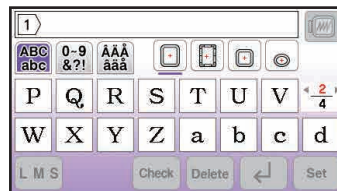
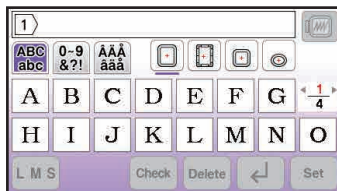




08 ABC



09 ABC





● Japanese characters

- ตัวอักษรภาษาญี่ปุ่น
- 日文字符

● الحروف اليابانية

Hiragana characters: One of the Japanese character sets.

Katakana characters: One of the Japanese character sets.

Hiragana karakterleri: Japonca karakter setlerinden biri.

Katakana karakterleri: Japonca karakter setlerinden biri.

ตัวอักษรฮิราคะนะ: หนึ่งในชุดตัวอักษรภาษาญี่ปุ่น

ตัวอักษรคาตากะนะ: หนึ่งในชุดตัวอักษร

ภาษาญี่ปุ่น

平假名字符: 日文字符集之一。

片假名字符: 日文字符集之一。

平假名字符: 日文字符集之一。

片假名字符: 日文字符集之一。

히라가나 문자: 일본어 문자 세트 중 하나입니다.

가타카나 문자: 일본어 문자 세트 중 하나입니다.

حروف هيراگانا:

واحدة من مجموعات الحروف اليابانية.

حروف كاتاگانا:

واحدة من مجموعات الحروف اليابانية.

● Japonca karakterler

- 日文字符
- 일본어 문자

Arabic numerals, Japanese Kanji numerals  
Arapça rakamlar, Japonca Kanji rakamları

เลขอะราบิก เลขคั่นจิกของญี่ปุ่น

阿拉伯数字, 日文汉字数字

阿拉伯數字、日文漢字數字

아라비아 숫자, 일본어 한자 숫자

الأرقام العربية، أرقام كانجي اليابانية

Kanji characters: Often used in daily life / symbols.

Kanji karakterleri: Günlük hayatta sıklıkla kullanılır / semboller.

ตัวอักษรคันจิ: มักใช้ในชีวิตประจำวัน/สัญลักษณ์

日文汉字字符: 通常用于日常生活 / 符号。

日文漢字: 常用於日常生活 / 符號。

한자 문자: 일상 생활 / 기호에 종종 사용됩니다.

حروف الكانجي:

تستخدم غالبًا في الحياة اليومية / الرموز.



Horizontal  
Yatay

Vertical  
Dikey

แนวราบ

แนวตั้ง

水平

垂直

水平

垂直

가로

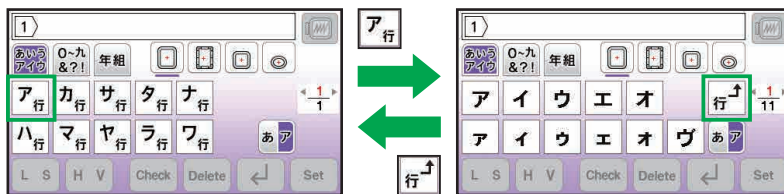
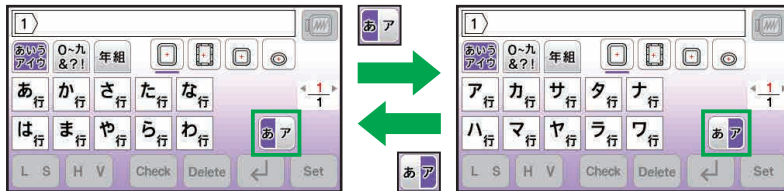
세로

أفقي

عمودي

11 あいう





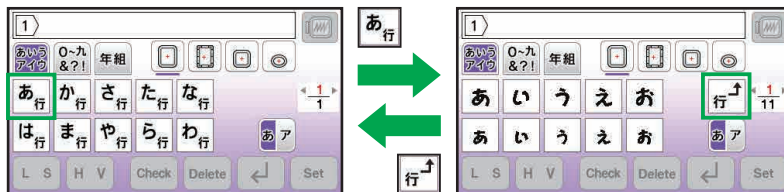


12 あいう

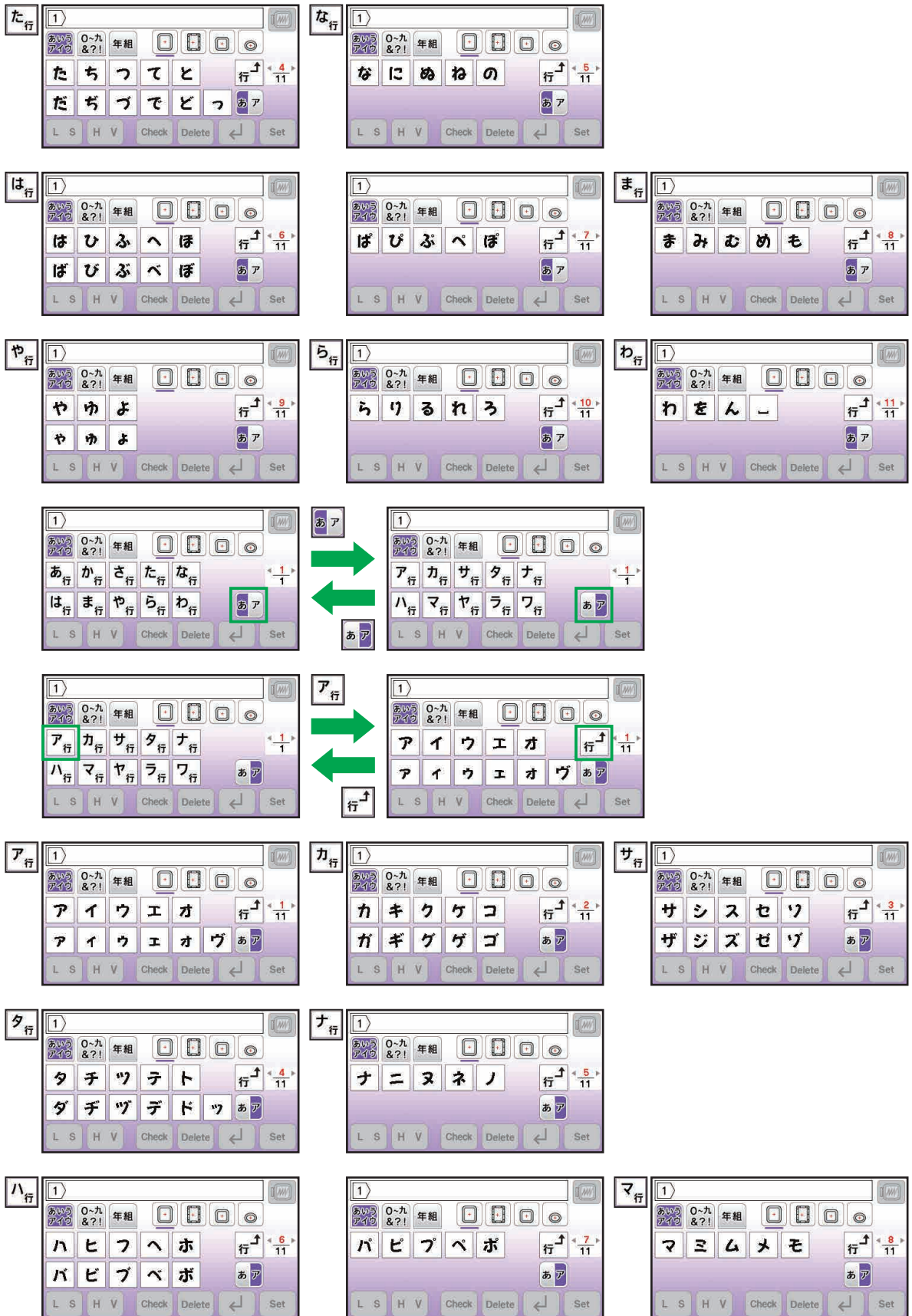


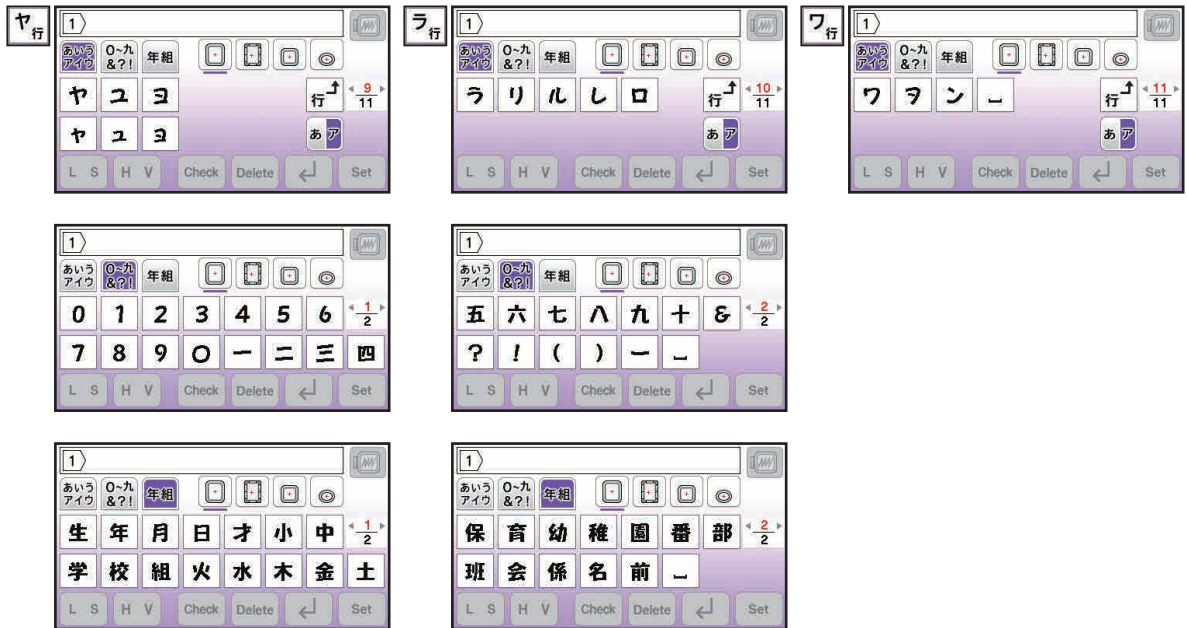


13 あいう









● Example of Kanji characters in daily life

- ตัวอย่างตัวอักษรคันจิในชีวิตประจำวัน
- 日常生活中的日文汉字范例

● أمثلة على حروف الكانجي في الحياة اليومية

● Günlük hayattaki Kanji karakterlerine örnekler

- 日常生活日文汉字字符示例
- 일상 생활에 사용되는 한자 문자 예

一 二 三 四 五 六 七 八 九 十

1, 2, 3, 4, 5, 6, 7, 8, 9, 10

生 年 月 日

Date of birth

Doğum tarihi

วันเดือนปีเกิด

出生日期

出生日期

생년월일

تاريخ الميلاد

一 才

1 year old

1 yaşında

1 ขวบ

1 岁

1 歳

1 살

عام واحد

保 育 園

Nursery school

Kreş

เนิร์สเซอร์รี่

幼儿园

幼稚園

유아원

الحضانة

幼 稚 園

Kindergarten

Anaokulu

โรงเรียนอนุบาล

学前班

幼稚園

유치원

رياض الأطفال

小 学 校

Elementary school

İlkokul

โรงเรียนประถมศึกษา

小学

小學

초등학교

المدرسة الابتدائية

中 学 校

Junior high school  
中學

Ortaokul  
중학교

โรงเรียนมัธยมศึกษาตอนต้น  
المدرسة الثانوية

初中

組

Group/Class  
組別 / 班級

Grup/Sınıf  
그룹 / 조

กลุ่ม/ชั้น  
المجموعة/الصف

组 / 班

部

Club/Division  
社團 / 部門

Kulüp/Şube  
클럽 / 부

คลับ/แผนก  
النادي/القسم

会所 / 部門

月

Moon/Monday  
月 / 星期一

Ay/Pazartesi  
월 / 월요일

ดวงจันทร์/วันจันทร์  
القمر/الاثنين

月亮 / 周一

火

Fire/Tuesday  
火 / 星期二

Ateş/Salı  
화 / 화요일

ไฟ/วันอังคาร  
النار/الثلاثاء

火 / 周二

水

Water/Wednesday  
水 / 星期三

Su/Çarşamba  
수 / 수요일

น้ำ/วันพุธ  
الماء/الأربعاء

水 / 周三

木

Tree/Thursday  
木 / 星期四

Ağaç/Perşembe  
목 / 목요일

ต้นไม้/วันพฤหัสบดี  
الشجر/الخميس

木 / 周四

金

Gold/Friday  
金 / 星期五

Altın/Cuma  
금 / 금요일

ทอง/วันศุกร์  
الذهب/الجمعة

金 / 周五

土

Soil/Saturday  
土 / 星期六

Toprak/Cumartesi  
토 / 토요일

ดิน/วันเสาร์  
التربة/السبت

土 / 周六

日

Sun/Sunday  
日 / 星期日

Güneş/Pazar  
일 / 일요일

ดวงอาทิตย์/วันอาทิตย์  
الشمس/الأحد

太阳 / 周日

一月一日 (月)

January 1st (Monday) 1 Ocak (Pazartesi)  
1月1日 (星期一) 1월 1일 (월요일)

วันที่ 1 มกราคม (วันจันทร์)  
الأول من شهر يناير (الاثنين)

1月1日 (周一)

一番

Number 1  
編號 1

1 Numara  
1 번

เลข 1

1 رقم  
编号 1

班

Team  
團隊

Takım  
반

ทีม

الفريق  
团队

会

Committee  
委員會

Komite  
회

คณะกรรมการ

اللجنة  
委员会

係

Person in charge  
負責人

Sorumlu kişi  
책임자

ผู้รับผิดชอบ

الشخص المسؤول  
负责人

名前

Name  
名稱

Ad  
이름

ชื่อ

الاسم  
名称

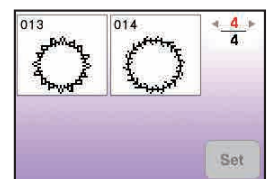
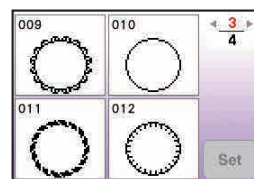
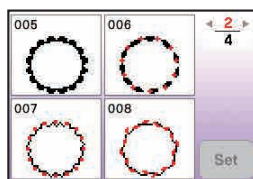
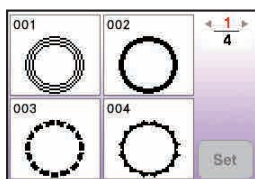
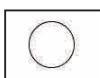
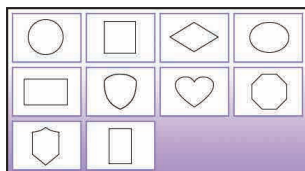

● Frame patterns

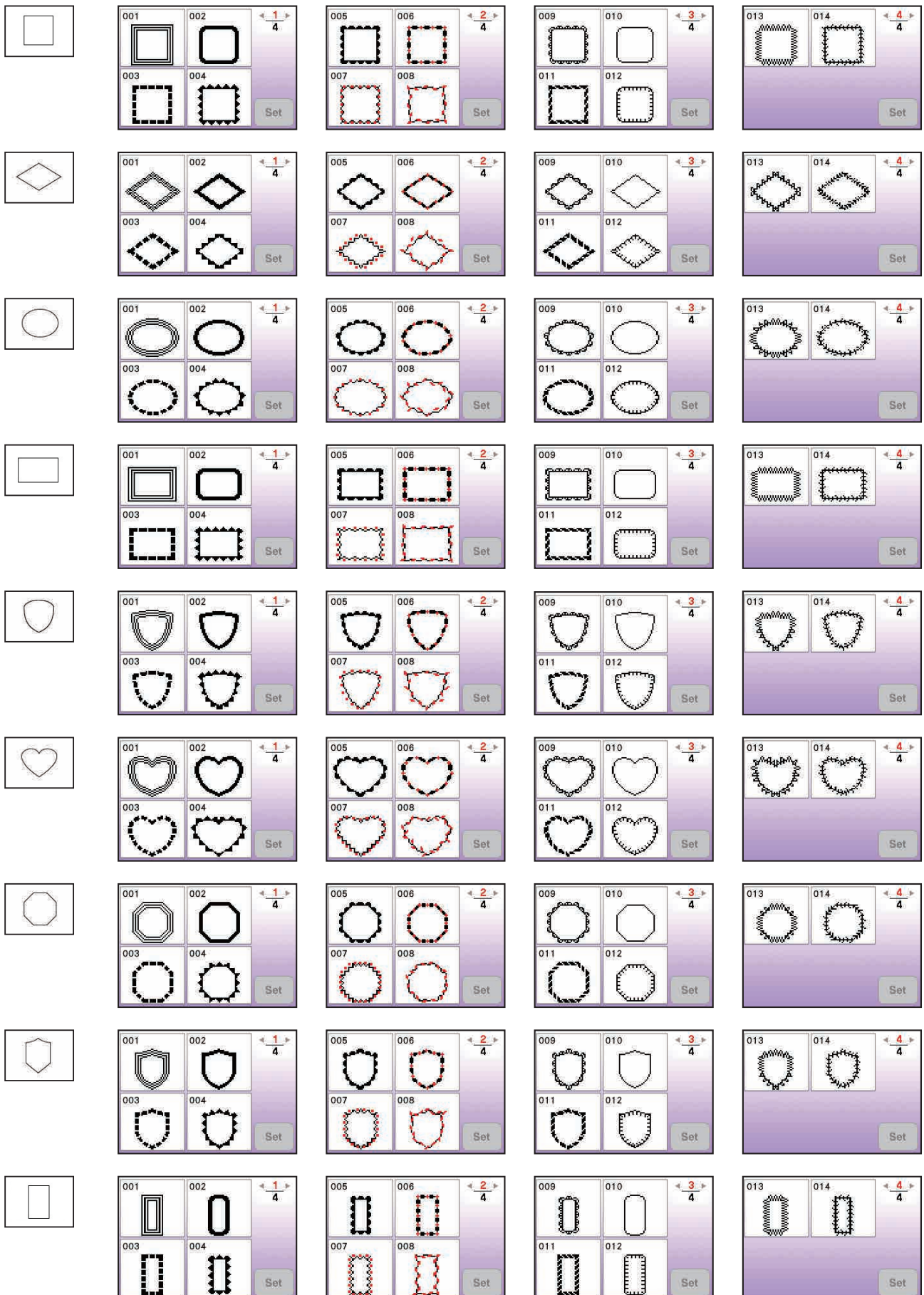
- แพทเทิร์นกรอบ
- 外框花樣

● أنماط الإطار

● Kasnak desenleri

- 框架花樣
- 프레임 패턴





# Embroidery Pattern Color Change Table

# Nakış Deseni Renk Değişim Tablosu

ตารางการเปลี่ยนสีแพทเทิร์นลายปัก

绣花花样颜色变更表

刺繡花樣顏色轉換表

자수 패턴 색 변경 테이블

جدول تغيير لون نمط التطريز

## ◆ Embroidery Patterns Group #1

## ◆ Nakış Deseni Grubu #1

◆ แพทเทิร์นลายปัก กลุ่ม #1

◆ 绣花花样组 #1

◆ 刺繡花樣組合 #1

◆ 자수 패턴 그룹 #1

◆ مجموعة أنماط التطريز #1



### ● "Seasonal" designs

### ● "Mevsimsel" tasarımlar

● ดีไซน์ "ตามฤดูกาล"

● "季节装扮" 设计

● 「季節」設計

● "계절별" 디자인

● تصميماً "موسمية"

No.1

14 min
1 (124)
2 (001)
3 (086)
4 (001)
5 (017)
6 (612)
7 (085)
8 (205)
9 (019)
10 (900)

Time required for embroidering  
Nakış işleme için gereken zaman  
เวลาที่ใช้ในการปัก  
绣花需要的时间  
刺繡所需的時間  
자수에 필요한 시간  
الوقت المطلوب للتطريز

Order to embroider  
İşleme sırası  
คำสั่งปัก  
绣花顺序  
刺繡順序  
자수 순서  
ترتيب التطريز

Embroidery thread color  
Nakış ipliği rengi  
สีด้ายปัก  
绣花线色  
刺繡線顏色  
자수 실 색  
لون خيط التطريز

Embroidery size  
Nakış boyutu  
ขนาดลายปัก  
绣花大小  
刺繡尺寸  
자수 크기  
حجم التطريز

Embroidery thread color number  
Nakış ipliği rengi numarası  
หมายเลขสีด้ายปัก  
绣花线色编号  
刺繡線顏色編號  
자수 실 색 번호  
رقم لون خيط التطريز

Embroidery time and size of each design in this guide may differ from the information on the machine display. Please use for reference purpose only.

The color numbers in this guide are for the Embroidery thread brand unless otherwise noted.

Bu kılavuzda yer alan her tasarımın nakış süresi ve boyutu, makine ekranındaki bilgilerden farklı olabilir. Lütfen yalnızca referans amaçlı kullanın.

Bu kılavuzdaki renk numaraları, aksi belirtilmedikçe Nakış ipliği markası içindir.

เวลาที่ใช้ในการปักและขนาดของแต่ละดีไซน์ในคู่มือนี้อาจแตกต่างจากข้อมูลบนหน้าจอเครื่อง

โปรดใช้เพื่อการอ้างอิงเท่านั้น

หมายเลขสีในคู่มือนี้ใช้กับยี่ห้อด้ายปักยกเว้นจะระบุไว้เป็นอย่างอื่น

本指南中每个设计花样的绣花时间及尺寸大小可能与您机器上显示的信息有所不同。本指南仅供参考。除非另有说明，本指南中的颜色编号适用于绣花线品牌。

本手冊上所標示設計花樣的刺繡時間及大小會與機器螢幕上顯示的有所不同。本手冊僅供參考。除非另有說明，否則本指南的顏色編號均適用於刺繡線品牌。

자수 시간과 사이즈는 자수기에 표시되는 정보와 다를 수 있습니다. 참고용으로 사용하시길 바랍니다. 이 안내의 색상 번호는 별도 언급이 없는 경우 부러더정품 자수실입니다.

قد يختلف وقت التطريز وحجم كل تصميم في هذا الدليل من المعلومات التي تظهر على شاشة الماكينة. يُرجى الاستخدام للأغراض المرجعية فقط. أرقام الألوان في هذا الدليل هي للعلامة التجارية لخيط التطريز ما لم يُذكر خلاف ذلك.



No.2



No.3



No.4



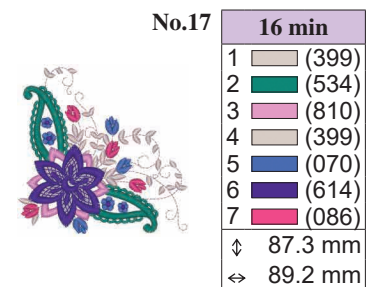
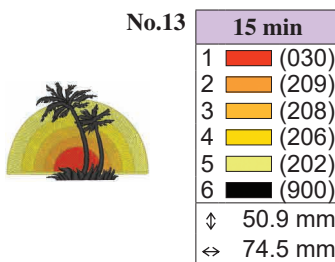
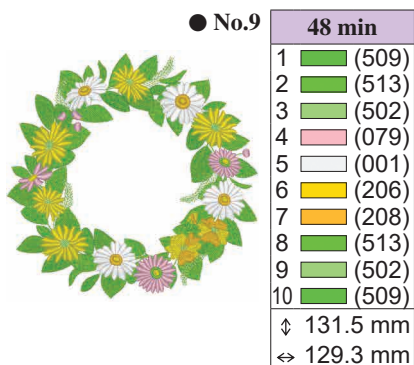
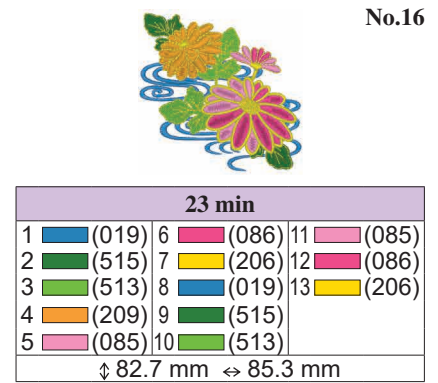
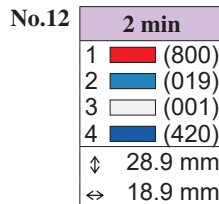
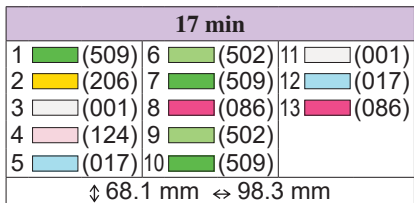
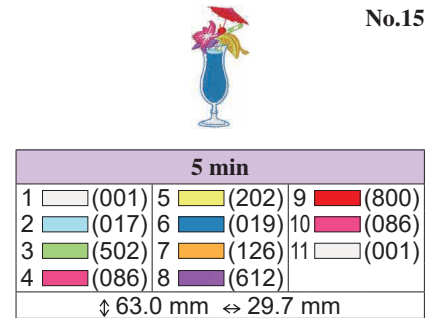
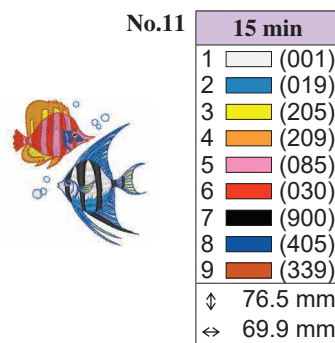
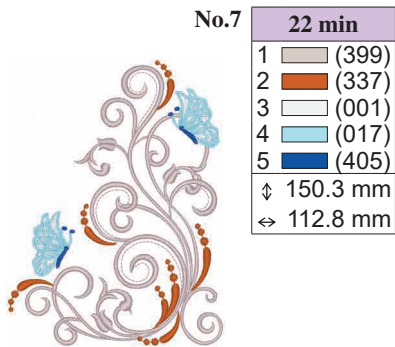
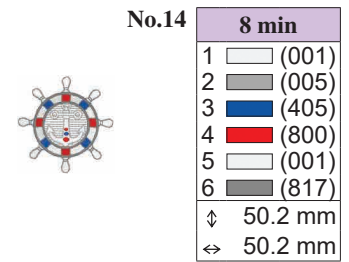
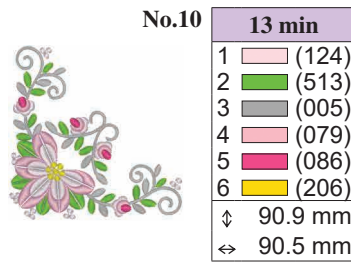
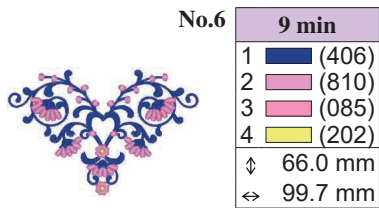
No.5

12 min	
1 (027)	6 (085)
2 (612)	7 (206)
3 (070)	8 (086)
4 (502)	9 (001)
5 (019)	10 (070)
↓ 52.4 mm ↔ 63.0 mm	

3 min	
1 (812)	
2 (027)	
3 (515)	
4 (513)	
↓ 27.7 mm	
↔ 56.7 mm	

5 min	
1 (807)	
2 (515)	
3 (001)	
4 (017)	
5 (070)	
↓ 61.6 mm	
↔ 76.9 mm	

14 min		
1 (124)	7 (509)	13 (613)
2 (800)	8 (613)	14 (612)
3 (001)	9 (612)	15 (613)
4 (807)	10 (206)	16 (206)
5 (348)	11 (612)	
6 (206)	12 (509)	
↓ 56.0 mm ↔ 74.8 mm		



Patterns marked with ● have been rotated. Check your design placement prior to embroidering.

● ile işaretli desenler döndürülmüştür. Nakışı işlemeye başlamadan önce deseninizin yerleşimini kontrol edin.

แพทเทิร์นที่มีเครื่องหมาย ● ได้มีการหมุนลาย ควรตรวจสอบตำแหน่งการออกแบบของท่านก่อนที่จะทำการปัก


标记为 ● 的花样已旋转。绣花前请检查设计的放置。

以 ● 標記的花樣已旋轉。刺繡前先檢查設計位置。

● 으로 표시된 패턴이 회전되었습니다. 자수 전에 디자인 위치를 확인하세요.

تم تدوير الأنماط المميزة بالعلامة ●. تحقق من تحديد التصميم الخاص بك قبل التطريز.


**No.18** **16 min**



1	(509)
2	(030)
3	(206)
4	(126)
5	(328)
6	(337)
7	(323)
8	(017)
9	(206)
10	(126)

↓ 73.2 mm  
↔ 93.0 mm

**No.22** **4 min**



1	(058)
2	(209)
3	(202)
4	(323)
5	(513)
6	(515)

↓ 30.1 mm  
↔ 33.0 mm



**No.27** **28 min**

1	(307)	8	(812)	15	(612)
2	(517)	9	(307)	16	(812)
3	(513)	10	(517)	17	(612)
4	(515)	11	(513)	18	(807)
5	(807)	12	(515)	19	(812)
6	(517)	13	(807)		
7	(612)	14	(517)		

↓ 106.6 mm ↔ 106.8 mm



**No.19** **50 min**

1	(507)	7	(107)	13	(001)
2	(534)	8	(202)	14	(017)
3	(507)	9	(206)	15	(800)
4	(001)	10	(507)	16	(107)
5	(017)	11	(534)	17	(202)
6	(800)	12	(507)	18	(206)

↓ 123.2 mm ↔ 120.6 mm



**No.23** **13 min**

1	(214)	7	(209)
2	(323)	8	(208)
3	(339)	9	(612)
4	(030)	10	(620)
5	(515)	11	(339)
6	(513)		

↓ 52.8 mm ↔ 69.3 mm



**No.28** **17 min**

1	(348)	6	(058)	11	(058)
2	(214)	7	(208)	12	(348)
3	(126)	8	(214)	13	(339)
4	(208)	9	(126)		
5	(513)	10	(348)		

↓ 55.9 mm ↔ 122.9 mm



**No.24** **8 min**

1	(328)
2	(323)
3	(415)
4	(339)
5	(517)
6	(307)

↓ 45.8 mm  
↔ 53.4 mm



**No.20** **21 min**

1	(001)	9	(001)	17	(001)
2	(323)	10	(323)	18	(323)
3	(513)	11	(513)	19	(507)
4	(507)	12	(507)	20	(513)
5	(513)	13	(513)	21	(206)
6	(206)	14	(206)	22	(208)
7	(208)	15	(208)	23	(328)
8	(328)	16	(328)		

↓ 76.3 mm ↔ 76.4 mm



**No.25** **20 min**

1	(517)
2	(323)
3	(214)
4	(348)
5	(800)
6	(214)
7	(330)
8	(030)
9	(214)

↓ 88.9 mm  
↔ 112.0 mm



**No.29** **43 min**

1	(348)	12	(348)	23	(517)
2	(214)	13	(214)	24	(348)
3	(515)	14	(333)	25	(214)
4	(214)	15	(328)	26	(515)
5	(333)	16	(323)	27	(328)
6	(517)	17	(515)	28	(323)
7	(323)	18	(214)	29	(058)
8	(058)	19	(517)	30	(214)
9	(348)	20	(323)		
10	(515)	21	(348)		
11	(517)	22	(333)		

↓ 123.4 mm ↔ 123.6 mm



**No.21** **28 min**

1	(205)
2	(900)
3	(707)
4	(001)
5	(707)
6	(005)
7	(070)
8	(030)
9	(900)

↓ 77.5 mm  
↔ 74.1 mm



**No.26** **14 min**

1	(307)
2	(517)
3	(513)
4	(515)
5	(612)
6	(807)
7	(517)
8	(812)

↓ 74.3 mm  
↔ 75.8 mm



Embroidery Pattern Color Change Table  
Nakış Deseni Renk Değişim Tablosu

ตารางการเปลี่ยนสีแพทเทิร์นลายปัก

绣花花样颜色变更表

刺繡花樣顏色轉換表

자수 패턴 색 변경 테이블

جدول تغيير لون نمط التطريز



No.30

47 min		
1	(399)	12 (328)
2	(328)	13 (517)
3	(206)	14 (206)
4	(337)	15 (339)
5	(339)	16 (337)
6	(517)	17 (542)
7	(328)	18 (058)
8	(058)	19 (542)
9	(542)	20 (399)
10	(399)	21 (328)
11	(058)	22 (206)
23	(339)	24 (542)
25	(517)	26 (058)
27	(399)	28 (206)
29	(517)	30 (339)
31	(328)	32 (058)
33	(542)	

↓ 148.1 mm ↔ 114.0 mm



No.31

13 min	
1	(406)
2	(507)
3	(513)
4	(205)
5	(513)
6	(612)
7	(019)
8	(001)
9	(086)
10	(328)
11	(800)
12	(205)

↓ 56.1 mm ↔ 71.7 mm



No.32

4 min	
1	(323)
2	(208)
3	(507)
4	(800)

↓ 49.4 mm  
↔ 40.2 mm



No.33

8 min	
1	(001)
2	(017)
3	(206)
4	(807)
5	(612)
6	(515)

↓ 54.5 mm  
↔ 76.3 mm



No.34

7 min	
1	(001)
2	(800)
3	(817)
4	(214)
5	(209)
6	(900)

↓ 60.8 mm  
↔ 30.4 mm



No.35

7 min	
1	(030)

↓ 77.8 mm  
↔ 75.2 mm



No.36

14 min	
1	(058)
2	(515)
3	(800)
4	(206)
5	(323)
6	(058)
7	(534)

↓ 56.0 mm  
↔ 89.4 mm



No.37

18 min	
1	(328)
2	(348)
3	(126)
4	(206)
5	(107)
6	(001)
7	(507)
8	(328)
9	(107)

↓ 92.4 mm  
↔ 90.7 mm



No.38

14 min	
1	(058)
2	(307)
3	(206)
4	(001)
5	(058)
6	(507)
7	(800)
8	(019)
9	(030)
10	(017)
11	(019)
12	(001)

↓ 75.1 mm  
↔ 100.1 mm



No.39

24 min	
1	(399)
2	(348)
3	(507)
4	(800)
5	(348)
6	(507)
7	(800)
8	(348)

↓ 95.8 mm  
↔ 102.3 mm



No.40

12 min	
1	(507)
2	(328)
3	(001)
4	(800)
5	(328)

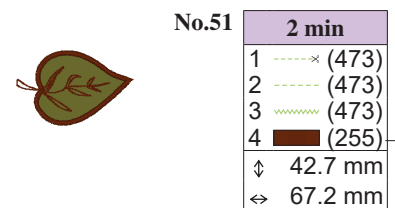
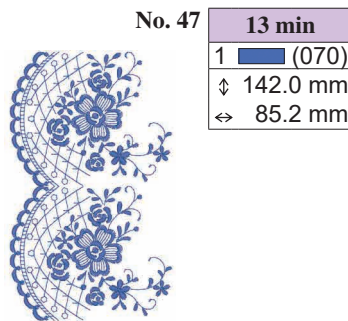
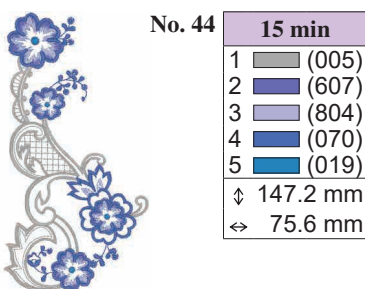
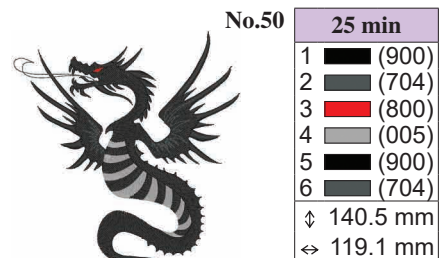
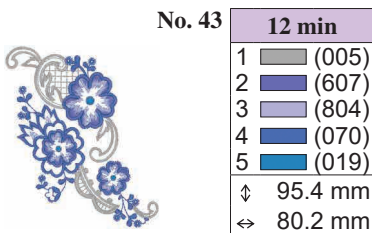
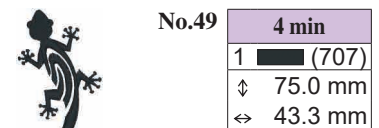
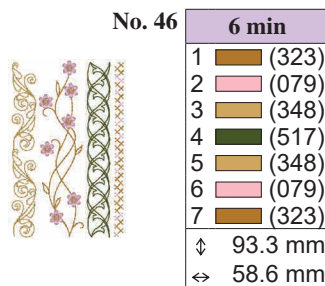
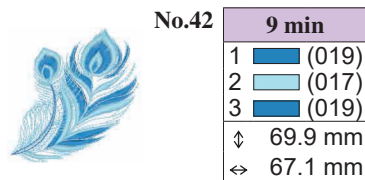
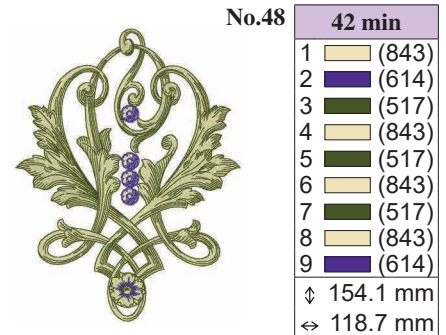
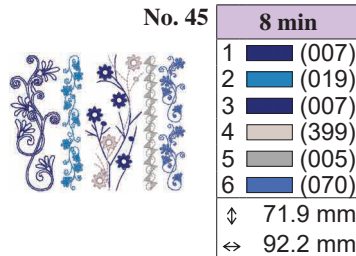
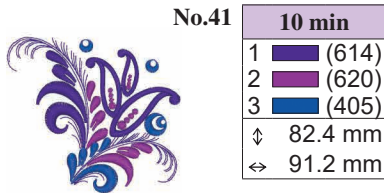
↓ 52.8 mm  
↔ 98.5 mm

● “Other” designs

- ดีไซน์ “อื่นๆ”
- 「其他」設計
- التصميمات “الأخرى”

● “Diğer” tasarımlar

- “其它”设计
- “기타” 디자인



Country

♥ Refer to the machine's operation manual for details on how to embroider appliqués.

♥ Aplikelerin nasıl işleneceği ile ilgili detaylar için makinenin kullanım kılavuzuna başvurun.

♥ กรุณาดูคู่มือการใช้งานของจักรเพื่อดูรายละเอียดวิธีการปักงานปักปะ

♥ 请参见机器的使用说明书，了解如何绣制贴布绣的详细信息。

♥ 有關如何進行貼布繡的詳細資訊，請參考機器的使用說明書。

♥ 아플리케 자수 방법에 대한 자세한 내용은 기기의 작동 설명서를 참조하세요.

♥ ارجع إلى دليل تشغيل الماكينة للحصول على تفاصيل حول كيفية تطريز القماش المطبق.

◆ Embroidery Patterns Group #2

◆ แพทเทิร์นลายปัก กลุ่ม #2

◆ 刺繡花樣組合 #2

◆ Nakış Deseni Grubu #2

◆ 绣花花样组 #2

◆ 자수 패턴 그룹 #2



◆ مجموعة أنماط التطريز #2 ◆

No.1

32 min



1	(017)
2	(124)
3	(502)
4	(126)
5	(124)
6	(399)
7	(005)
8	(030)
9	(208)
10	(707)
11	(001)
12	(017)
13	(502)
14	(124)
15	(001)
16	(126)
↓ 171.3 mm	
↔ 123.0 mm	

No.4

16 min



1	(607)
2	(507)
3	(005)
4	(607)
5	(405)
6	(005)
↓ 98.6 mm	
↔ 66.8 mm	

● No.2

31 min



1	(704)
2	(534)
3	(330)
4	(534)
5	(704)
6	(515)
7	(079)
8	(085)
9	(086)
10	(079)
11	(900)
12	(079)
13	(085)
14	(086)
15	(079)
16	(900)
↓ 175.0 mm	
↔ 120.0 mm	



No.5

19 min



1	(337)
2	(214)
3	(515)
4	(214)
↓ 118.9 mm	
↔ 71.1 mm	

No.3

21 min



1	(534)
2	(337)
3	(208)
4	(209)
5	(534)
↓ 131.5 mm	
↔ 122.1 mm	


No.6

7 min



1	(030)
↓ 117.4 mm	
↔ 119.1 mm	


**No.7** **28 min**



1	(001)
2	(804)
3	(804)
4	(804)
5	(804)
6	(124)
7	(124)
8	(124)
9	(124)
10	(017)
11	(804)
12	(085)

↓ 172.3 mm  
↔ 123.1 mm


**No.9** **41 min**



1	(348)	10	(086)
2	(348)	11	(620)
3	(348)	12	(126)
4	(348)	13	(019)
5	(010)	14	(086)
6	(337)	15	(010)
7	(513)	16	(126)
8	(058)	17	(019)
9	(206)		

↓ 175.6 mm ↔ 122.1 mm


**No.8** **37 min**



1	(810)
2	(810)
3	(810)
4	(810)
5	(086)
6	(804)

↓ 174.9 mm  
↔ 125.6 mm

**No.10** **13 min**



1	(513)	13	(126)
2	(513)	14	(126)
3	(513)	15	(126)
4	(542)	16	(513)
5	(542)	17	(542)
6	(542)	18	(206)
7	(206)	19	(085)
8	(206)	20	(126)
9	(206)	21	(058)
10	(085)	22	(206)
11	(085)		
12	(085)		

↓ 165.6 mm ↔ 96.7 mm

- ♥ Refer to the machine's operation manual for details on how to embroider appliqués.
  - ♥ Aplikelerin nasıl işleneceği ile ilgili detaylar için makinenin kullanım kılavuzuna başvurun.
  - ♥ กรุณาดูคู่มือการใช้งานของจักรเพื่อดูรายละเอียดวิธีการปักงานปักปะ
  - ♥ 请参见机器的使用说明书，了解如何绣制贴布绣的详细信息。
  - ♥ 有關如何進行貼布繡的詳細資訊，請參考機器的使用說明書。
  - ♥ 아플리케 자수 방법에 대한 자세한 내용은 기기의 작동 설명서를 참조하세요.
- ♥ الرجاء إلى دليل تشغيل الماكينة للحصول على تفاصيل حول كيفية تطريز القماش المطبق.

Patterns marked with ● have been rotated. Check your design placement prior to embroidering.

● ile işaretli desenler döndürülmüştür. Nakışı işlemeye önce deseninizin yerleşimini kontrol edin.

แพทเทิร์นที่มีเครื่องหมาย ● ได้มีการหมุนลาย ควรตรวจสอบตำแหน่งการออกแบบของท่านก่อนที่จะทำการปัก


标记为 ● 的花样已旋转。绣花前请检查设计的放置。

以 ● 標記的花樣已旋轉。刺繡前先檢查設計位置。

● 으로 표시된 패턴이 회전되었습니다. 자수 전에 디자인 위치를 확인하세요.

تم تدوير الأنماط المميزة بالعلامة ●، تحقق من تحديد التصميم الخاص بك قبل التطريز.

● No.11



9 min	
1	(086)
2	(001)
3	(620)
4	(085)
↓	174.0 mm
↔	116.4 mm

No.12



18 min	
1	(019)
2	(900)
3	(001)
4	(086)
5	(070)
6	(900)
7	(027)
8	(027)
9	(027)
10	(027)
↓	165.9 mm
↔	103.3 mm

Recommendation: Organdy

Öneri: Organze

แนะนำ: ออแกนดี้

建议: 薄纱

建議: 薄紗

추천: 오간자

التوصية: الأورجانزا

2 For this special appliqué pattern, keep the base fabric in the frame until a sequence of all items is completed.

2 Bu özel applike deseni için, tüm öğelerin sırası tamamlanana dek taban kumaşını kasnakta tutun.

2 สำหรับแพทเทิร์นงานปักพิเศษนี้ ให้คงผ้าพื้นหลักไว้ในเสต้งจนกว่าลำดับขั้นตอนทั้งหมดจะเสร็จสิ้น

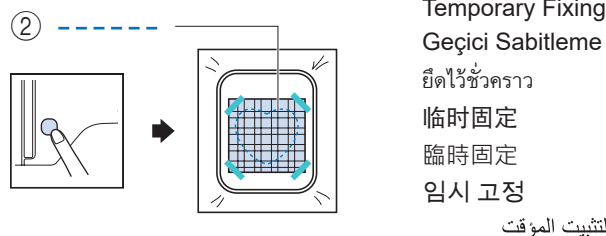
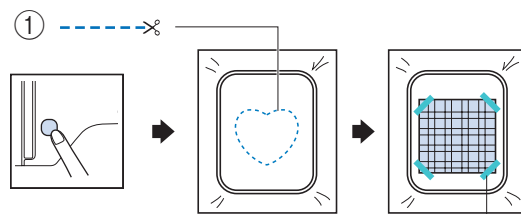
2 针对此特殊贴布绣花样，请将底布保留在绣花框中，直到按顺序完成所有项目为止。

2 對於此特殊貼布繡花樣，請將底布保留在刺繡框中，直到依序完成所有項目為止。

2 이 특별 아플리케 패턴의 경우 모든 항목의 순서를 완료할 때까지 프레임의 바탕천을 유지합니다.

2 بالنسبة لنمط القماش المطبق الخاص هذا، احتفظ بالقماش الأساسي في الإطار حتى يكتمل تسلسل جميع العناصر.

\*



Temporary Fixing  
Geçici Sabitleme

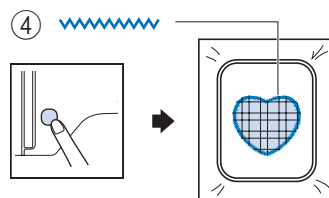
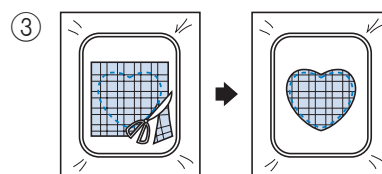
ยึดไว้ชั่วคราว

临时固定


臨時固定

임시 고정

التثبيت المؤقت




● No.13 **59 min**




1	(502)
2	(812)
3	(124)
4	(804)
5	(085)
6	(086)
↓ 173.6 mm	
↔ 119.0 mm	

● No.18 **16 min**




1	(019)
2	(810)
3	(005)
4	(542)
↓ 161.3 mm	
↔ 58.0 mm	

● No.14 **28 min**



1	(001)
2	(205)
3	(206)
4	(208)
5	(515)
6	(206)
7	(513)
8	(515)
↓ 172.0 mm	
↔ 92.6 mm	

● No.19 **13 min**




1	(007)
2	(079)
3	(086)
4	(208)
5	(007)
↓ 175.7 mm	
↔ 55.6 mm	

● No.15 **8 min**




1	(810)
2	(542)
3	(070)
4	(607)
↓ 173.5 mm	
↔ 95.7 mm	

● No.20 **32 min**



1	(502)
2	(804)
3	(607)
4	(001)
5	(206)
6	(126)
↓ 173.7 mm	
↔ 116.1 mm	

● No.16 **32 min**



1	(001)	8	(079)	15	(086)
2	(086)	9	(019)	16	(001)
3	(079)	10	(086)	17	(086)
4	(019)	11	(001)	18	(079)
5	(086)	12	(086)	19	(019)
6	(001)	13	(079)	20	(086)
7	(086)	14	(019)		
↓ 175.8 mm ↔ 76.5 mm					

● No.17 **14 min**



1	(399)
2	(005)
3	(328)
↓ 175.3 mm	
↔ 82.7 mm	

Embroidery Pattern Color Change Table  
Nakış Deseni Renk Değişim Tablosu

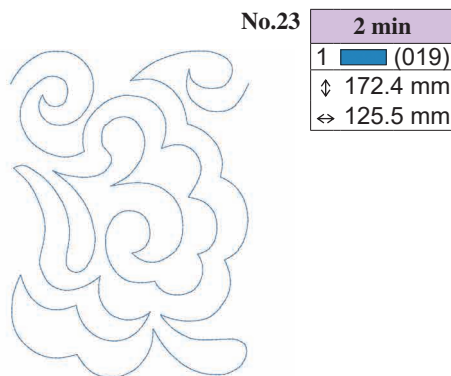
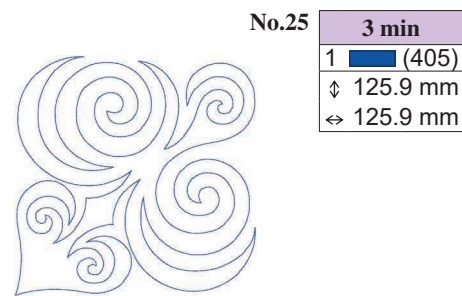
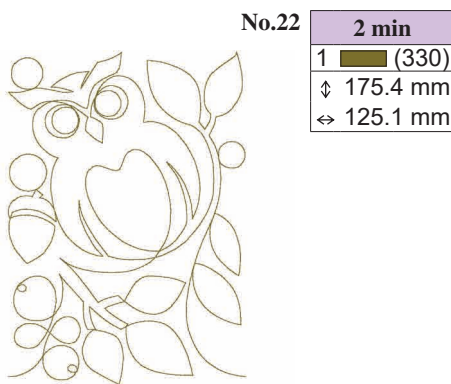
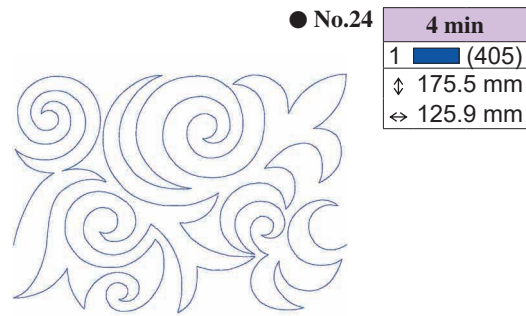
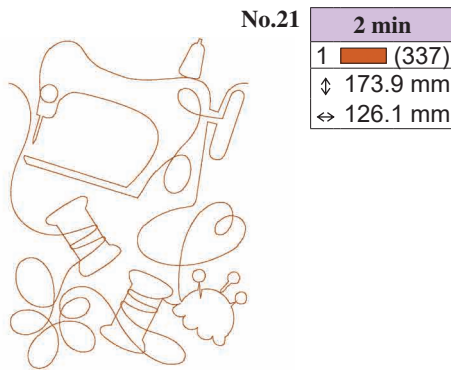
ตารางการเปลี่ยนสีแพทเทิร์นลายปัก

绣花花样颜色变更表

刺繡花樣顏色轉換表

자수 패턴 색 변경 테이블

جدول تغيير لون نمط التطريز



Patterns marked with ● have been rotated. Check your design placement prior to embroidering.

● ile işaretli desenler döndürülmüştür. Nakışı işlemeye önce deseninizin yerleşimini kontrol edin.

แพทเทิร์นที่มีเครื่องหมาย ● ได้มีการหมุนลาย ควรตรวจสอบตำแหน่งการออกแบบของท่านก่อนที่จะทำการปัก

标记为 ● 的花样已旋转。绣花前请检查设计的放置。

以 ● 標記的花樣已旋轉。刺繡前先檢查設計位置。

● 으로 표시된 패턴이 회전되었습니다. 자수 전에 디자인 위치를 확인하세요.

تم تدوير الأنماط المميزة بالعلامة ●. تحقق من تحديد التصميم الخاص بك قبل التطريز.

◆ Brother “Exclusives” Patterns

◆ แพทเทิร์น “Exclusive” ของ Brother

◆ Brother 「獨家」花樣

◆ Brother “Özel” desenleri

◆ Brother “独家” 花樣

◆ 부라더 “전용” 패턴

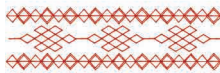


◆ أنماط التطريز "الحصرية" من Brother

**No.1** **4 min**

1	(542)
2	(337)

↓ 52.0 mm  
↔ 85.8 mm



**No.7** **3 min**

1	(800)
---	-------

↓ 32.6 mm  
↔ 113.7 mm


● No.13



● **No.2** **7 min**

1	(542)
2	(337)

↓ 139.7 mm  
↔ 27.6 mm



**No.8** **10 min**

1	(405)
2	(399)
3	(800)

↓ 111.9 mm  
↔ 111.4 mm

**33 min**

1	(399)	5	(405)
2	(017)	6	(017)
3	(001)	7	(001)
4	(017)	8	(405)

↓ 147.0 mm ↔ 80.0 mm

**No.3** **5 min**

1	(607)
2	(612)

↓ 72.4 mm  
↔ 74.2 mm



**No.9** **11 min**

1	(328)
---	-------

↓ 83.1 mm  
↔ 68.0 mm

No.14



**No.4** **13 min**

1	(612)
2	(001)
3	(086)
4	(027)
5	(086)

↓ 73.7 mm  
↔ 80.0 mm



**No.10** **26 min**

1	(005)
---	-------

↓ 132.3 mm  
↔ 113.4 mm

**62 min**

1	(515)	9	(515)
2	(808)	10	(808)
3	(086)	11	(086)
4	(079)	12	(124)
5	(124)	13	(079)
6	(086)	14	(086)
7	(807)	15	(807)
8	(124)		

↓ 128.5 mm ↔ 116.0 mm

**No.5** **13 min**

1	(515)
2	(415)
3	(399)
4	(124)
5	(085)
6	(086)
7	(415)
8	(202)

↓ 123.3 mm  
↔ 64.0 mm



**No.11** **12 min**

1	(406)
---	-------

↓ 95.9 mm  
↔ 89.9 mm

**No.15** **27 min**

1	(079)
2	(124)
3	(086)
4	(807)
5	(515)
6	(808)
7	(079)
8	(124)
9	(807)
10	(086)


↓ 77.4 mm  
↔ 94.9 mm



**No.6** **3 min**

1	(399)
2	(079)
3	(800)
4	(107)
5	(507)

↓ 56.8 mm  
↔ 41.7 mm



● **No.12** **9 min**

1	(420)
2	(405)

↓ 165.0 mm  
↔ 40.7 mm





# Embroidery Pattern Color Change Table Nakış Deseni Renk Değişim Tablosu

ตารางการเปลี่ยนสีแพทเทิร์นลายปัก

绣花花样颜色变更表

刺繡花樣顏色轉換表

자수 패턴 색 변경 테이블

جدول تغيير لون نمط التطريز

No.16 18 min



1	(086)
2	(124)
3	(807)
4	(515)
5	(808)
6	(086)
7	(079)
8	(124)
9	(086)
10	(807)
↓ 49.8 mm	
↔ 83.8 mm	

No.20 14 min



1	(017)	7	(420)
2	(420)	8	(017)
3	(019)	9	(019)
4	(502)	10	(017)
5	(027)	11	(420)
6	(339)	12	(019)
↓ 43.2 mm ↔ 69.9 mm			

No.23 11 min



1	(030)
2	(019)
3	(001)
4	(405)
5	(005)
6	(017)
7	(019)
8	(206)
9	(001)
10	(405)
11	(030)
12	(017)
↓ 48.4 mm	
↔ 91.4 mm	

No.17 17 min



1	(399)
2	(817)
3	(079)
4	(124)
5	(086)
6	(107)
7	(086)
8	(124)
9	(086)
10	(107)
↓ 56.2 mm	
↔ 70.1 mm	

No.21 19 min



1	(017)	13	(017)
2	(420)	14	(420)
3	(019)	15	(019)
4	(502)	16	(502)
5	(027)	17	(027)
6	(339)	18	(339)
7	(420)	19	(420)
8	(017)	20	(017)
9	(019)	21	(019)
10	(017)	22	(017)
11	(420)	23	(420)
12	(019)	24	(019)
↓ 28.5 mm ↔ 125.7 mm			

No.24 4 min



1	(334)
2	(003)
3	(334)
4	(020)
5	(148)
6	(575)
7	(003)
↓ 67.7 mm	
↔ 56.4 mm	

No.18 6 min



1	(507)
2	(124)
3	(030)
4	(502)
5	(079)
6	(030)
7	(339)
↓ 25.4 mm	
↔ 41.5 mm	

No.22 6 min



1	(214)
2	(019)
3	(058)
4	(001)
5	(208)
6	(205)
7	(337)
8	(800)
9	(058)
↓ 71.7 mm	
↔ 26.7 mm	

No.25 5 min



1	(043)
2	(444)
3	(003)
4	(575)
5	(043)
6	(336)
↓ 51.1 mm	
↔ 84.1 mm	

● No.19 21 min



1	(502)	9	(030)	17	(502)
2	(507)	10	(339)	18	(124)
3	(079)	11	(800)	19	(030)
4	(800)	12	(507)	20	(079)
5	(502)	13	(079)	21	(339)
6	(339)	14	(124)	22	(800)
7	(124)	15	(339)		
8	(079)	16	(800)		
↓ 134.9 mm ↔ 76.6 mm					

Country (Country)

Country (Country)

Patterns marked with ● have been rotated. Check your design placement prior to embroidering.

● ile işaretli desenler döndürülmüştür. Nakışı işlemeye önce deseninizin yerleşimini kontrol edin.

แพทเทิร์นที่มีเครื่องหมาย ● ได้มีการหมุนลาย ควรตรวจสอบตำแหน่งการออกแบบของท่านก่อนที่จะทำการปัก


标记为 ● 的花样已旋转。绣花前请检查设计的放置。

以 ● 標記的花樣已旋轉。刺繡前請檢查設計位置。

● 으로 표시된 패턴이 회전되었습니다. 자수 전에 디자인 위치를 확인하세요.

تم تدوير الأنماط المميزة بالعلامة ●. تحقق من تحديد التصميم الخاص بك قبل التطريز.


**No.26 23 min**



1	(206)
2	(085)
3	(019)
4	(085)
5	(704)
6	(209)
7	(030)

↓ 93.7 mm  
↔ 56.8 mm


**No.32 15 min**



1	(001)
2	(420)
3	(206)
4	(086)
5	(704)
6	(209)
7	(030)

↓ 93.7 mm  
↔ 53.0 mm


**No.34 20 min**



1	(513)
2	(001)
3	(206)
4	(515)
5	(704)
6	(209)
7	(030)

↓ 95.1 mm  
↔ 60.1 mm


**No.40 58 min**



1	(812)	3	(017)
2	(019)	4	(007)

↓ 126.6 mm ↔ 108.8 mm


**No.27 12 min**



1	(420)
2	(406)
3	(019)
4	(704)
5	(209)
6	(030)

↓ 94.3 mm  
↔ 41.0 mm


**No.33 13 min**



1	(405)
2	(027)
3	(019)
4	(704)
5	(209)
6	(030)

↓ 93.0 mm  
↔ 52.9 mm


**No.35 17 min**



1	(019)
2	(534)
3	(509)
4	(704)
5	(209)
6	(030)

↓ 95.9 mm  
↔ 57.8 mm


**No.41 5 min**



1	(800)	5	(086)
2	(800)	6	(085)
3	(800)	7	(058)
4	(800)	8	(001)

↓ 47.8 mm ↔ 79.4 mm


**No.28 17 min**



1	(209)
2	(206)
3	(704)
4	(209)
5	(030)

↓ 94.8 mm  
↔ 56.3 mm


**No.36 14 min**



1	(001)
2	(205)
3	(079)
4	(214)
5	(058)

↓ 78.6 mm  
↔ 51.2 mm


**No.37 18 min**



1	(214)	6	(019)	11	(085)
2	(333)	7	(205)	12	(800)
3	(612)	8	(339)	13	(614)
4	(107)	9	(502)	14	(900)
5	(001)	10	(005)	15	(205)

↓ 166.3 mm ↔ 82.3 mm


**No.42 3 min**



1	(058)
2	(058)
3	(058)
4	(058)

↓ 35.5 mm  
↔ 85.0 mm


**No.29 13 min**



1	(086)
2	(124)
3	(704)
4	(209)
5	(030)

↓ 93.8 mm  
↔ 55.5 mm


**No.30 15 min**



1	(085)
2	(205)
3	(019)
4	(704)
5	(209)
6	(030)

↓ 92.4 mm  
↔ 53.3 mm


**No.38 8 min**



1	(512)	7	(745)
2	(505)	8	(463)
3	(512)	9	(575)
4	(512)	10	(463)
5	(505)	11	(575)
6	(505)	12	(043)

↓ 56.3 mm ↔ 85.9 mm


**No.43 9 min**



1	(900)	3	(900)
2	(900)	4	(707)

↓ 145.4 mm ↔ 56.0 mm


**No.31 16 min**



1	(807)
2	(085)
3	(019)
4	(704)
5	(209)
6	(030)

↓ 91.9 mm  
↔ 50.5 mm


**No.39 3 min**



1	(149)	5	(463)
2	(463)	6	(149)
3	(463)	7	(149)
4	(463)	8	(000)

↓ 76.2 mm ↔ 59.3 mm

**No.44 5 min**



1	(800)
2	(800)
3	(800)
4	(007)

↓ 129.9 mm  
↔ 62.4 mm

# Embroidery Pattern Color Change Table Nakış Deseni Renk Değişim Tablosu

ตารางการเปลี่ยนสีแพทเทิร์นลายปัก

绣花花样颜色变更表

刺繡花樣顏色轉換表

자수 패턴 색 변경 테이블

جدول تغيير لون نمط التطريز



No.45	
35 min	
1	----- (017)
2	----- (017)
3	----- (017)
4	----- (007)
5	----- (005)
6	----- (406)
7	----- (019)
↓	177.6 mm
↔	114.2 mm



No.50	
3 min	
1	----- (214)
2	----- (330)
↓	95.3 mm
↔	83.5 mm



● No.51	
3 min	
1	----- (330)
↓	162.8 mm
↔	44.2 mm



No.46	
3 min	
1	----- (158)
↓	90.1 mm
↔	90.2 mm

Country (Country icon)



No.52	
5 min	
1	----- (517)
2	----- (330)
↓	63.5 mm
↔	103.8 mm



No.47	
4 min	
1	----- (158)
↓	84.8 mm
↔	90.8 mm

Country (Country icon)




● No.53	
1 min	
1	----- (817)
↓	149.9 mm
↔	63.1 mm



● No.48	
14 min	
1	----- (158)
↓	176.7 mm
↔	82.0 mm

Country (Country icon)



● No.54	
2 min	
1	----- (800)
↓	163.1 mm
↔	56.3 mm



No.49	
3 min	
1	----- (158)
↓	73.8 mm
↔	70.1 mm

Country (Country icon)



● No.55	
1 min	
1	----- (328)
↓	155.8 mm
↔	73.8 mm

♥ Refer to the machine's operation manual for details on how to embroider appliqués.

♥ Aplikelerin nasıl işleneceği ile ilgili detaylar için makinenin kullanım kılavuzuna başvurun.

♥ กรุณาดูคู่มือการใช้งานของจักรเพื่อดูรายละเอียดวิธีการปักงานปักปะ

♥ 请参见机器的使用说明书，了解如何绣制贴布绣的详细信息。

♥ 有關如何進行貼布繡的詳細資訊，請參考機器的使用說明書。

♥ 아플리케 자수 방법에 대한 자세한 내용은 기기의 작동 설명서를 참조하세요.

♥ ارجع إلى دليل تشغيل الماكينة للحصول على تفاصيل حول كيفية تطريز القماش المطبق.

Patterns marked with ● have been rotated. Check your design placement prior to embroidering.

● ile işaretli desenler döndürülmüştür. Nakışı işlemeye önce deseninizin yerleşimini kontrol edin.

แพทเทิร์นที่มีเครื่องหมาย ● ได้มีการหมุนลาย ควรตรวจสอบตำแหน่งการออกแบบของท่านก่อนที่จะทำการปัก

标记为 ● 的花样已旋转。绣花前请检查设计的放置。

以 ● 標記的花樣已旋轉。刺繡前先檢查設計位置。

● 으로 표시된 패턴이 회전되었습니다. 자수 전에 디자인 위치를 확인하세요.

تم تدوير الأنماط المميزة بالعلامة ●. تحقق من تحديد التصميم الخاص بك قبل التطريز.

◆ Floral Alphabet #1

◆ ตัวอักษรลายดอกไม้ #1

◆ 花飾字母 #1

◆ Çiçekli Harf Desenleri #1

◆ 花纹字母 #1

◆ 꽃장식 알파벳 #1



◆ الأحرف الأبجدية المزهرة #1

No.1 **12 min**

1	(214)
2	(348)
3	(019)
4	(515)
5	(030)

↓ 136.7 mm  
↔ 125.8 mm

No.6 **9 min**

1	(214)
2	(348)
3	(515)
4	(030)
5	(019)

↓ 117.8 mm  
↔ 88.9 mm

No.11 **13 min**

1	(214)
2	(348)
3	(019)
4	(515)
5	(030)

↓ 105.4 mm  
↔ 117.7 mm

No.2 **13 min**

1	(214)
2	(348)
3	(030)
4	(515)
5	(019)

↓ 121.4 mm  
↔ 92.0 mm

No.7 **13 min**

1	(214)
2	(348)
3	(515)
4	(030)
5	(019)

↓ 139.9 mm  
↔ 100.2 mm

No.12 **9 min**

1	(214)
2	(348)
3	(030)
4	(515)
5	(019)

↓ 105.3 mm  
↔ 100.1 mm

No.3 **10 min**

1	(214)
2	(348)
3	(030)
4	(515)
5	(019)

↓ 123.1 mm  
↔ 102.6 mm

No.8 **11 min**

1	(214)
2	(348)
3	(515)
4	(030)
5	(019)

↓ 127.6 mm  
↔ 105.8 mm

● No.13 **14 min**

1	(214)
2	(348)
3	(515)
4	(019)
5	(030)

↓ 144.6 mm  
↔ 125.8 mm

No.4 **12 min**

1	(214)
2	(348)
3	(515)
4	(030)
5	(019)

↓ 109.5 mm  
↔ 104.7 mm

No.9 **7 min**

1	(214)
2	(348)
3	(019)
4	(515)
5	(030)

↓ 123.6 mm  
↔ 63.8 mm

No.14 **12 min**

1	(214)
2	(348)
3	(515)
4	(030)
5	(019)

↓ 110.6 mm  
↔ 108.6 mm

No.5 **11 min**

1	(214)
2	(348)
3	(030)
4	(515)
5	(019)

↓ 123.1 mm  
↔ 102.7 mm

No.10 **7 min**

1	(214)
2	(348)
3	(030)
4	(515)
5	(019)

↓ 140.8 mm  
↔ 80.4 mm

No.15 **11 min**

1	(214)
2	(348)
3	(030)
4	(515)
5	(019)

↓ 102.8 mm  
↔ 91.1 mm

Embroidery Pattern Color Change Table  
Nakış Deseni Renk Değişim Tablosu

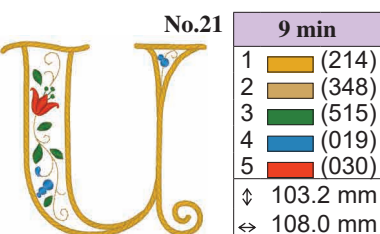
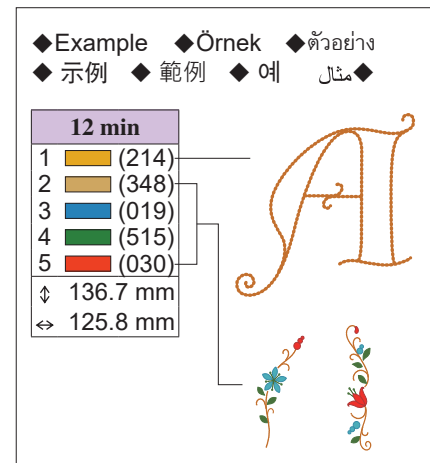
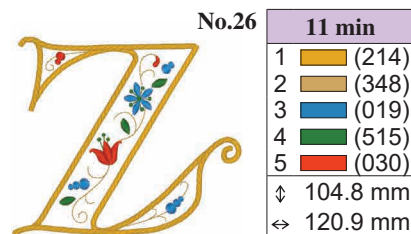
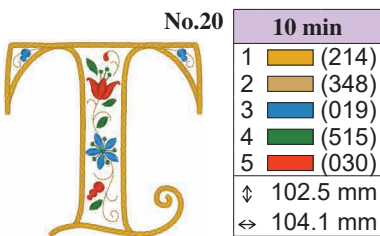
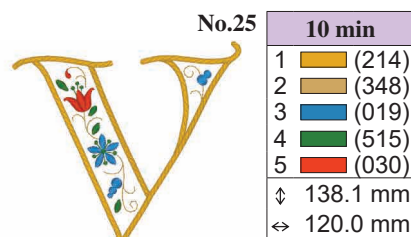
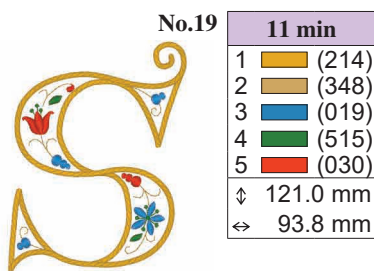
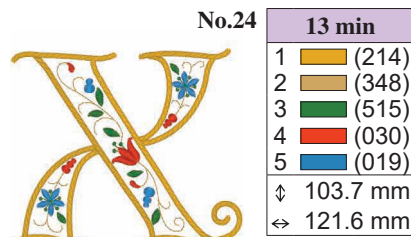

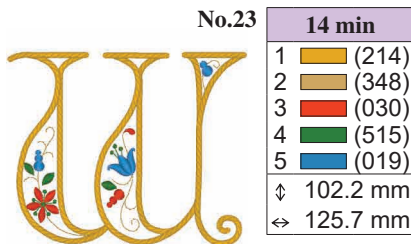

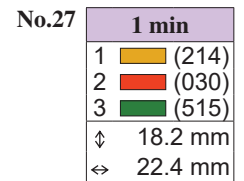
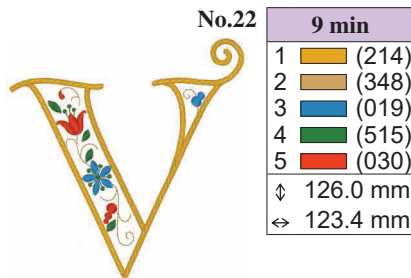

ตารางการเปลี่ยนสีแพทเทิร์นลายปัก

绣花花样颜色变更表

刺繡花樣顏色轉換表

자수 패턴 색 변경 테이블

جدول تغيير لون نمط التطريز



Patterns marked with ● have been rotated. Check your design placement prior to embroidering.

● ile işaretli desenler döndürülmüştür. Nakışı işlemeye önce deseninizin yerleşimini kontrol edin.

แพทเทิร์นที่มีเครื่องหมาย ● ได้มีการหมุนลาย ควรตรวจสอบตำแหน่งการออกแบบของท่านก่อนที่จะทำการปัก

标记为 ● 的花样已旋转。绣花前请检查设计的放置。

以 ● 標記的花樣已旋轉。刺繡前先檢查設計位置。

● 으로 표시된 패턴이 회전되었습니다. 자수 전에 디자인 위치를 확인하세요.

تم تدوير الأنماط المميزة بالعلامة ●. تحقق من تحديد التصميم الخاص بك قبل التطريز.

◆ Floral Alphabet #2

◆ ตัวอักษรหลายดอกไม้ #2

◆ 花飾字母 #2

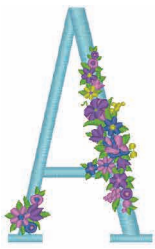
◆ Çiçekli Harf Desenleri #2

◆ 花纹字母 #2

◆ 꽃장식 알파벳 #2




◆ الأحرف الأبجدية المزهرة #2




No.1 17 min

1	(017)
2	(513)
3	(810)
4	(070)
5	(612)
6	(205)
↓	125.9 mm
↔	78.6 mm



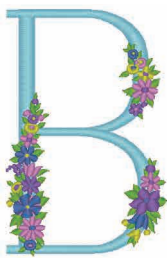
No.6 21 min

1	(017)
2	(513)
3	(070)
4	(810)
5	(205)
6	(612)
↓	125.9 mm
↔	81.4 mm




No.11 21 min

1	(017)
2	(513)
3	(810)
4	(612)
5	(205)
6	(070)
↓	125.8 mm
↔	87.8 mm




No.2 20 min

1	(017)
2	(513)
3	(810)
4	(205)
5	(070)
6	(612)
↓	127.4 mm
↔	83.1 mm



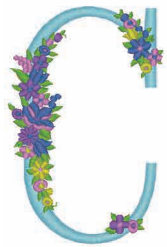
No.7 19 min

1	(017)
2	(513)
3	(205)
4	(612)
5	(070)
6	(810)
↓	126.6 mm
↔	84.0 mm



No.12 14 min

1	(017)
2	(513)
3	(810)
4	(205)
5	(612)
6	(070)
↓	126.0 mm
↔	77.2 mm



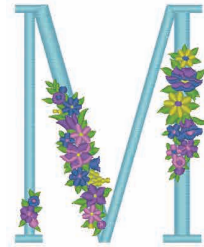
No.3 17 min

1	(017)
2	(513)
3	(810)
4	(205)
5	(612)
6	(070)
↓	125.8 mm
↔	81.7 mm



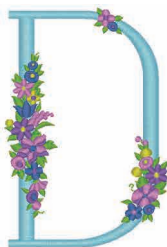
No.8 20 min

1	(017)
2	(513)
3	(612)
4	(810)
5	(205)
6	(070)
↓	126.0 mm
↔	90.4 mm



No.13 28 min

1	(017)
2	(513)
3	(205)
4	(612)
5	(810)
6	(070)
↓	125.9 mm
↔	103.7 mm




No.4 19 min

1	(017)
2	(513)
3	(205)
4	(810)
5	(612)
6	(070)
↓	127.2 mm
↔	86.3 mm



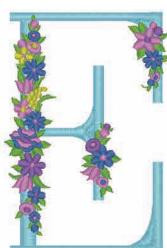
No.9 11 min

1	(017)
2	(513)
3	(612)
4	(810)
5	(070)
6	(205)
↓	125.9 mm
↔	26.1 mm



No.14 19 min

1	(017)
2	(513)
3	(070)
4	(810)
5	(612)
6	(205)
↓	125.8 mm
↔	86.6 mm



No.5 23 min

1	(017)
2	(513)
3	(810)
4	(070)
5	(612)
6	(205)
↓	126.1 mm
↔	85.9 mm



No.10 11 min

1	(017)
2	(513)
3	(612)
4	(810)
5	(070)
6	(205)
↓	125.8 mm
↔	49.8 mm



No.15 18 min

1	(017)
2	(513)
3	(612)
4	(810)
5	(070)
6	(205)
↓	125.3 mm
↔	95.0 mm

Embroidery Pattern Color Change Table  
Nakış Deseni Renk Değişim Tablosu

ตารางการเปลี่ยนสีแพทเทิร์นลายปัก

绣花花样颜色变更表

刺繡花樣顏色轉換表

자수 패턴 색 변경 테이블

جدول تغيير لون نمط التطريز



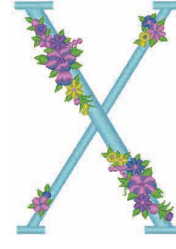
**No.16**

15 min	
1	(017)
2	(513)
3	(810)
4	(070)
5	(205)
6	(612)
↓ 126.0 mm	
↔ 73.4 mm	



**No.20**

16 min	
1	(017)
2	(513)
3	(810)
4	(205)
5	(612)
6	(070)
↓ 126.1 mm	
↔ 70.0 mm	



**No.24**

18 min	
1	(017)
2	(513)
3	(070)
4	(810)
5	(205)
6	(612)
↓ 126.1 mm	
↔ 91.6 mm	



**No.17**

24 min	
1	(017)
2	(513)
3	(810)
4	(612)
5	(205)
6	(070)
↓ 129.4 mm	
↔ 95.3 mm	



**No.21**

15 min	
1	(017)
2	(513)
3	(810)
4	(612)
5	(070)
6	(205)
↓ 126.1 mm	
↔ 79.9 mm	




**No.25**

15 min	
1	(017)
2	(513)
3	(070)
4	(810)
5	(612)
6	(205)
↓ 125.9 mm	
↔ 84.8 mm	



**No.18**

20 min	
1	(017)
2	(513)
3	(612)
4	(070)
5	(810)
6	(205)
↓ 126.0 mm	
↔ 83.0 mm	



**No.22**

14 min	
1	(017)
2	(513)
3	(810)
4	(070)
5	(612)
6	(205)
↓ 126.0 mm	
↔ 77.8 mm	



**No.26**

16 min	
1	(017)
2	(513)
3	(810)
4	(205)
5	(612)
6	(070)
↓ 125.9 mm	
↔ 70.0 mm	



**No.19**

17 min	
1	(017)
2	(513)
3	(810)
4	(612)
5	(205)
6	(070)
↓ 125.9 mm	
↔ 70.3 mm	



**No.23**

26 min	
1	(017)
2	(513)
3	(612)
4	(810)
5	(070)
6	(205)
↓ 125.8 mm	
↔ 119.4 mm	



**No.27**

6 min	
1	(513)
2	(612)
3	(810)
4	(070)
5	(205)
↓ 95.4 mm	
↔ 24.7 mm	



**No.29**

1 min	
1	(513)
2	(810)
3	(205)
4	(612)
↓ 25.7 mm	
↔ 17.0 mm	



**No.31**

7 min	
1	(513)
2	(070)
3	(810)
4	(612)
5	(205)
↓ 37.6 mm	
↔ 109.4 mm	



**No.32**

8 min	
1	(513)
2	(070)
3	(810)
4	(612)
5	(205)
↓ 41.6 mm	
↔ 79.8 mm	



**No.28**

3 min	
1	(513)
2	(810)
3	(612)
4	(205)
5	(070)
↓ 47.9 mm	
↔ 20.5 mm	



**No.30**

1 min	
1	(513)
2	(070)
3	(810)
↓ 17.9 mm	
↔ 13.1 mm	

◆ Example  
◆ Örnek  
◆ ตัวอย่าง  
◆ 示例  
◆ 範例  
◆ 예  
◆ مثال

17 min	
1	(017)
2	(513)
3	(810)
4	(070)
5	(612)
6	(205)
↓ 125.9 mm	
↔ 78.6 mm	

# Embroidery Ideas

ไอเดียงานปัก

刺繡創作意念

أفكار التطريز

# Nakış Fikirleri

绣花创意

자수 아이디어

● Combining embroidery patterns

● การรวมแพทเทิร์นหลายปัก

● 組合刺繡花樣

● جمع أنماط التطريز

● Nakış desenlerinin kombinasyonu


● 組合绣花花樣

● 자수 패턴 조합



No.1

- 1 (017)
- 2 (124)
- 3 (502)
- 4 (126)
- 5 (124)
- 6 (399)
- 7 (005)
- 8 (030)
- 9 (208)
- 10 (707)
- 11 (001)
- 12 (017)
- 13 (502)
- 14 (124)
- 15 (001)
- 16 (126)



A x 2



A x 2



A + C




C x 2



C x 3



No.7




- 1 (001)
- 2 (804)
- 3 (804)
- 4 (804)
- 5 (804)
- 6 (124)
- 7 (124)
- 8 (124)
- 9 (124)
- 10 (017)
- 11 (804)
- 12 (085)

No.8



- 1 (810)
- 2 (810)
- 3 (810)
- 4 (810)
- 5 (086)
- 6 (804)

A + D




C + B






No.21 × 6



No.22 × 6




No.23 × 6



No.2 × 2



No.13 × 2



No.15 × 2



# Color Thread Conversion Chart

ตารางเทียบสีด้าย

刺繡線顏色轉換表

مخطط تحويل الخيط الملون























# İplik Rengi Dönüşüm Tablosu

绣花线颜色转换表

실 색상 변환 차트

	Color Name / Renk Adı / ชื่อสี / 颜色名称 / 顏色名稱 / 색 이름 / اسم اللون	Embroidery	Country	Madeira Polyneon	Madeira Rayon	Sulky	R.A. Polyster
1	Black / Siyah / ดำ / 黑色 / 黑 / 검정 / أسود	 900	 100	1800	1000	1005	5596
2	White / Beyaz / ขาว / 白色 / 白 / 하양 / أبيض	 001	 000	1801	1002	1001	5597
3	Red / Kırmızı / แดง / 红色 / 紅 / 빨강 / أحمر	 800	 149	1637	1037	1037	5678
4	Pink / Pembe / ชมพู / 粉红 / 粉色 / 분홍 / وردی	 085	 155	1921	1108	1224	5523
5	Deep Rose / Koyu Gül / กุหลาบเข้ม / 深玫瑰色 / 深玫瑰 / 진한 창미색 / روز عمیق	 086	 024	1721	1117	1154	9168
6	Flesh Pink / Et Pembe / เนื้ออมชมพู / 肉红色 / 淡粉 / 살분홍 / وردی مائل للحمرة	 124	 152	1915	1015	1064	5677
7	Dark Fuchsia / Koyu Fuşya / บานเย็นเข้ม / 深桃红 / 深桃紅 / 어두운 푸크시아색 / فوشیة غامق	 107	 126	1984	1383	1533	5804
8	Vermillion / Zincifre / แดงชาด / 朱红 / 朱紅 / 주홍 / برتقالي مائل للحمرة	 030	 148	1779	1179	1184	9023
9	Carmine / Karmin / คาร์มีน / 洋红色 / 胭脂紅 / 카민 / قرمزی	 807	 158	1986	1081	1511	5561
10	Royal Purple / Royal Mor / ม่วงสด / 淡紫色 / 皇家紫 / 로열퍼플 / أرجواني ملكي	 869	 636	1788	1188	1192	5681
11	Magenta / Macenta / ม่วงแดง / 洋红色 / 紅紫色 / 마젠타 / أرجواني	 620	 625	1710	1319	1191	5592
12	Salmon Pink / Somon Pembesi / ชมพูแซลมอน / 橙红色 / 橙紅 / 새먼 핑크 / وردی برتقالي	 079	 122	1816	1317	1225	5773
13	Amber Red / Kehribar Kırmızı / แดงอำพัน / 琥珀红 / 琥珀紅 / 앰버레드 / أحمر كهرماني	 333	 212	1942	1341	1119	5591
14	Lemon Yellow / Limon Sarı / เหลืองมะนาว / 柠檬黄 / 檸檬黃 / 레몬 옐로 / أصفر ليموني	 202	 342	1623	1023	1067	5625
15	Yellow / Sarı / เหลือง / 黄色 / 黃 / 노랑 / أصفر	 205	 043	1980	1068	1187	5860
16	Harvest Gold / Saman Sarısı / ทองรวงข้าว / 丰收金 / 豐收金 / 하비스트 골드 / ذهبي داكن	 206	 334	1971	1024	1124	5770
17	Orange / Turuncu / ส้ม / 橘色 / 橘 / 주황 / برتقالي	 208	 335	1951	1137	1024	5694
18	Pumpkin / Kabak / ฟักทอง / 桔黄色 / 南瓜色 / 호박색 (채소) / قرع	 126	 322	1952	1155	1065	5630
19	Tangerine / Mandalina / ส้มจีน / 橘红色 / 蜜桔橘 / 귤색 / یوسفی	 209	 336	1965	1078	1078	5518
20	Cream Brown / Krem Kahverengi / น้ตาลครีม / 奶油棕 / 奶油棕 / 크림 브라운 / بني كريمي	 010	 331	1866	1022	1061	5761
21	Cream Yellow / Krem Sarı / เหลืองครีม / 奶油黄 / 奶油黃 / 크림 옐로 / أصفر كريمي	 812	 370	1861	1349	1135	5564
22	Khaki / Haki / kaki / 土黄色 / 卡其色 / 카키색 / كاكی	 348	 242	1939	1255	1055	5636
23	Deep Gold / Derin Altın / ทองเข้ม / 暗金 / 深金黃 / 진한 금색 / ذهبي عمیق	 214	 354	1772	1172	1025	5770
24	Brass / Pirinç / ทองเหลือง / 黄铜色 / 黃銅色 / 황동색 / نحاسي	 328	 404	1791	1192	1159	9109
25	Linen / Keten / 린넨 / 亚麻色 / 亞麻 / 리넨색 / كتاني	 307	 025	1682	1149	1082	5635

	Color Name / Renk Adı / ชื่อสี / 颜色名称 / 颜色名稱 / 색 이름 / اسم اللون	Embroidery	Country	Madeira Polyneon	Madeira Rayon	Sulky	R.A. Polyster
26	Dark Brown / Koyu Kahverengi / น้ำตาลอมดำ / 暗棕色 / 暗棕 / 어두운 갈색 / بني غامق	 058	 717	1859	1130	1129	5637
27	Reddish Brown / Kırmızı Kahverengi / น้ำตาลอมแดง / 红褐色 / 紅棕 / 적갈색 / بني مائل للحمرة	 337	 264	1753	1253	1021	5781
28	Clay Brown / Kil Kahverengi / น้ำตาลดินเหนียว / 土褐色 / 土棕 / 클레이 브라운 / بني مسفوع	 339	 224	1621	1021	1158	5590
29	Beige / Bej / 베이지 / 米黄色 / 米色 / 베이지색 / بيج	 843	 012	1738	1138	1127	5598
30	Warm Gray / Sıcak Gri / เทาอบอุ่น / 暖灰色 / 暖灰 / 웜 그레이 / رمادي فاتح	 399	 706	1860	1085	1218	9126
31	Russet Brown / Kızıl Kahverengi / น้ำตาลอมเหลือง / 赤褐色 / 赤褐棕 / 팔색 / بني زعفراني	 330	 414	1726	1194	1126	5702
32	Light Brown / Açık Kahverengi / น้ำตาลอ่อน / 浅棕色 / 淺棕 / 밝은 갈색 / بني فاتح	 323	 255	1729	1056	1128	5789
33	Seacrest / Seacrest / ซีเครสต์ / 西克雷斯特 / 青瓷色 / 청자색 (도기) / سيركيس	 542	 505	1647	1219	1077	5578
34	Mint Green / Nane Yeşil / เขียวมินต์ / 薄荷绿 / 薄荷綠 / 민트 그린 / أخضر نعناعي	 502	 461	1702	1302	1047	5511
35	Leaf Green / Yaprak Yeşil / เขียวใบไม้ / 叶绿 / 葉綠 / 리프 그린 / أخضر ورقي	 509	 463	1749	1050	1510	5514
36	Olive Green / Zeytin Yeşil / เขียวมะกอก / 橄榄绿 / 橄欖綠 / 올리브 그린 / أخضر زيتوني	 519	 476	1904	1396	1174	5502
37	Dark Olive / Koyu Zeytin / เขียวมะกอกเข้ม / 暗橄榄绿 / 暗橄欖綠 / 어두운 올리브색 / زيتوني غامق	 517	 473	1769	1156	1156	9122
38	Teal Green / Cam Göbeği Yeşil / เขียวทึด / 蓝绿色 / 深青綠 / 틸 그린 / أخضر سماوي	 534	 483	1879	1298	1503	5751
39	Emerald Green / Zümrüt Yeşil / เขียวมรกต / 翡翠绿 / 鮮綠 / 에메랄드 그린 / أخضر زمردی	 507	 485	1750	1250	1079	5508
40	Deep Green / Derin Yeşil / เขียวเข้ม / 深绿 / 深綠 / 진한 초록 / أخضر عميق	 808	 467	1703	1370	1208	5615
41	Fresh Green / Taze Yeşil / เขียวสด / 鲜绿 / 青綠 / 프레시 그린 / أخضر ناصع	 027	 442	1706	1102	1209	9153
42	Lime Green / Lime Yeşil / เขียวมะนาว / 浅绿色 / 萊姆綠 / 라임 그린 / أخضر فاتح	 513	 444	1848	1049	1177	5622
43	Moss Green / Yosun Yeşil / เขียวมอส / 苔藓绿 / 苔蘚綠 / 모스 그린 / أخضر داكن	 515	 446	1770	1369	1176	9091
44	Blue / Mavi / น้ำเงิน / 蓝色 / 藍 / 파랑 / أزرق	 405	 586	1829	1177	1076	5684
45	Ultra Marine / Ultra Deniz / น้ำเงินแก่ / 深海洋蓝 / 群青色 / 군청색 / انترامارين	 406	 575	1842	1076	1042	5736
46	Light Blue / Açık Mavi / ฟ้ำอ่อน / 浅蓝色 / 淡藍 / 밝은 파랑 / أزرق فاتح	 017	 150	1932	1132	1074	5683
47	Sky Blue / Gökyüzü Mavi / ท้องฟ้า / 天蓝色 / 天藍 / 하늘색 / أزرق سماوي	 019	 512	1828	1029	1196	5506
48	Electric Blue / Elektrik Mavi / น้ำเงินสว่าง / 铁蓝色 / 銅青色 / 강청색 / أزرق كهربائي	 420	 564	1797	1297	1250	5829
49	Peacock Blue / Tavus Kuşu Mavi / ฟ้านกยูง / 孔雀蓝 / 孔雀藍 / 피콕블루 / أزرق طاووسي	 415	 057	1652	1252	1206	5810
50	Prussian Blue / Prusya Mavi / น้ำเงินอมดำ / 普鲁士蓝 / 普魯士藍 / 프리시아블루 / أزرق بروسيا	 007	 588	1767	1166	1535	5737

	Color Name / Renk Adı / ชื่อสี / 颜色名称 / 顏色名稱 / 색 이름 / اسم اللون	Embroidery	Country	Madeira Polyneon	Madeira Rayon	Sulky	R.A. Polyster
51	Cornflower Blue / Peygamberçiçeği / ฟ้าดอกคอนฟลาวเวอร์ / 车菊蓝 / 矢車菊藍 / 콘플라워블루 / أزرق عنبري	 070	 015	1830	1335	1028	5601
52	Light Lilac / Açık Leylak / ไล้แลคอ่อน / 淡紫色 / 淺紫色 / 밝은 라일락색 / بنفسجي فاتح	 810	 133	1911	1031	1121	9016
53	Lilac / Leylak / ไล้แลค / 淡紫色 / 雪青色 / 라일락색 / تدرج بنفسجي	 612	 623	1831	1080	1080	9009
54	Violet / Menekşe / ม่วงไวโอลีต / 紫罗兰色 / 紫羅蘭色 / 바이올렛색 / بنفسجي	 613	 624	1631	1033	1194	5588
55	Purple / Mor / ม่วง / 紫色 / 紫色 / 보라 / أرجواني	 614	 635	1880	1122	1122	5554
56	Lavender / Lavanta / ลาเวนเดอร์ / 淡紫色 / 薰衣草紫 / 라벤더색 / أرجواني شاحب	 804	 604	1630	1261	1193	5586
57	Wisteria Violet / Morsalkim Mor / วิสทิเรียไวโอลีต / 紫藤色 / 紫藤紫 / 위스테리아바이올렛색 / بنفسجي داكن	 607	 003	1943	1311	1032	5587
58	Pewter / Kurşun / ตะกั่ว / 锡色 / 白鐵 / 뎀납색 / قصديري	 704	 745	1840	1041	1041	9114
59	Dark Gray / Koyu Gri / เทอมดำ / 暗灰色 / 暗灰 / 어두운 회색 / رمادي داكن	 707	 747	1841	1241	1220	5565
60	Silver / Gümüş / เงิน / 银色 / 銀 / 은색 / فضي	 005	 020	1812	1087	1011	5640
61	Gray / Gri / เทา / 灰色 / 灰 / 회색 / رمادي	 817	 734	1640	1118	1219	5782
62	----->%						
63	-----						
64	~~~~~						

**Note:** The conversion chart is based on Embroidery thread. The color shades may vary with the different brands listed on the chart. If unsure of a particular color(s), please sew test. Robison Anton (R.A.), Madeira and Sulky are respectively registered trademarks. Actual colors may vary slightly from the chart.

**Not:** Dönüşüm tablosu Nakış ipliğini temel alır. Renk tonları tabloda sıralanan farklı markalara göre değişebilir. Eğer belirli bir renkten (renklerden) emin değilseniz, lütfen dikiş testi yapın. Robison Anton (R.A.), Madeira ve Sulky tescilli markalardır. Gerçek renkler tablodakilerden hafif farklı olabilir.

**หมายเหตุ:** ตารางเทียบสีนี้อ้างอิงตามด้ายปัก เกรดสีอาจแตกต่างกันไปตามยี่ห้อของด้ายปักที่ระบุไว้ในตาราง หากไม่แน่ใจสีใดสีหนึ่ง โดยเฉพาะ กรุณาลองทดสอบด้วยการเย็บ Robison Anton (R.A.), Madeira and Sulky เป็นเครื่องหมายการค้า จดทะเบียนที่เกี่ยวข้อง สีที่แท้จริงอาจแตกต่างจากตารางเทียบสี

**提示:** 本转换表以绣花线为准。根据表中所列的不同品牌，颜色可能会有色差。若不确定某一特定颜色，请先做一个绣花测试。Robison Anton (R.A.)、Madeira 与 Sulky 分别是注册商标。实际的颜色可能与表格中所显示颜色稍有不同。

**提醒:** 本轉換表以刺繡線為準。表中所列的不同品牌可能會有色差。如果對於特定顏色不確定，請進行縫紉測試。Robison Anton (R.A.)、Madeira 及 Sulky 分別為註冊商標。實際顏色可能與表中所示不同。

**참고:** 변환 차트는 부라더제품 자수실 기준입니다. 차트의 브랜드마다 색조가 다를 수 있습니다. 특정 색이 불확실하면 시험 재봉을 해보세요. R.A.(Robison Anton), Madeira, Sulky 는 각각 등록 상표입니다. 실제 색은 차트와 약간 다를 수 있습니다.

ملاحظة: يعتمد مخطط التحويل على خيط التطريز. قد تختلف ظلال الألوان تبعًا لاختلاف العلامات التجارية الموجودة في المخطط. فإذا لم تكن متأكدًا من لون (ألوان) معين، فيرجى إجراء اختبار خيط. Robison Anton (R.A.) و Madeira و Sulky هي علامات تجارية مسجلة على التوالي. قد تختلف الألوان الحقيقية بشكل طفيف عن تلك الموضحة في المخطط.

# Font Name Chart

ตารางชื่อฟอนต์

字體名稱表

مخطط اسم الخط

# Yazı Tipi Adı Tablosu

字体名称表

글꼴 이름 차트

	Font Key/ Yazı Tipi Tuşu/ ปุ่มฟอนต์/ 字体鍵 / 字體鍵 / 글꼴 키 / مفتاح الخط	Font Name/ Yazı Tipi Adı/ ชื่อฟอนต์/ 字体名称 / 字體名稱 / 글꼴 이름 / اسم الخط
1	<sup>01</sup> <b>ABC</b>	Block 01
2	<sup>02</sup> <b>ABC</b>	Serif 01
3	<sup>03</sup> ABC	Brussels Demi Outline
4	<sup>04</sup> ABC	Calgary MediumItalic
5	<sup>05</sup> ABC	Sicilia Light Italic
6	<sup>06</sup> <b>ABC</b>	Istanbul
7	<sup>07</sup> <b>ABC</b>	Los Angeles
8	<sup>08</sup> <b>ABC</b>	Tennessee ExtraBold
9	<sup>09</sup> ABC	Brussels Light
10	<sup>10</sup> <b>АБВ</b>	Utah Bold Cyrillic
11	<sup>11</sup> あいう	Japanese Font 1/ Japonca Yazı Tipi 1/ ฟอนต์ภาษาญี่ปุ่น 1/ 日文字体 1/ 日文字體 1/ 일본어 글꼴 1/ 1 الخط الياباني (Misugi Gothic B)
12	<sup>12</sup> あいう	Japanese Font 2/ Japonca Yazı Tipi 2/ ฟอนต์ภาษาญี่ปุ่น 2/ 日文字体 2/ 日文字體 2/ 일본어 글꼴 2/ 2 الخط الياباني
13	<sup>13</sup> あいう	Japanese Font 3/ Japonca Yazı Tipi 3/ ฟอนต์ภาษาญี่ปุ่น 3/ 日文字体 3/ 日文字體 3/ 일본어 글꼴 3/ 3 الخط الياباني (Rakuchiku POP H)





English  
Turkish  
Thai  
Chinese-simp  
Chinese-trad  
Korean  
Arabic

888-K10/K80/L11/L12/L80/L82



D029M8-001