

Embroidery Design Guide

绣花设计指南

刺繡設計手冊

자수 디자인 안내서

دليل تصميم التطريز



Note

Embroidery time and size of each design in this guide may differ from the information on the machine display. Please use for reference purpose only.

提示

本指南中每个设计花样的绣花时间及尺寸大小可能与您机器上显示的信息有所不同。本指南仅供参考。

提醒

本手冊上所標示設計花樣的刺繡時間及大小會與機器螢幕上顯示的有所不同。本手冊僅供參考。

참고

자수시간과 사이즈는 자수기에 표시되는 정보와 다를 수 있습니다. 참고용으로 사용하시길 바랍니다.

ملاحظة

قد يختلف وقت التطريز وحجم كل تصميم في هذا الدليل من المعلومات التي تظهر على شاشة الماكينة. يُرجى الاستخدام للأغراض المرجعية فقط.

Contents

Summary of Embroidery Patterns	2
Embroidery Pattern Color Change Table.....	17
Embroidery Ideas	30
Color Thread Conversion Chart.....	33
Font Name Chart.....	36

目錄

刺繡花樣概要.....	2
刺繡花樣顏色轉換表	17
刺繡創作意念.....	30
刺繡線顏色轉換表.....	33
字體名稱表.....	36

目录

绣花花样概述.....	2
绣花花样颜色变更表.....	17
绣花创意.....	30
绣花线颜色转换表.....	33
字体名称表.....	36

목차

자수 패턴 요약.....	2
자수 패턴 색 변경 테이블.....	17
자수 아이디어.....	30
실 색상 변환 차트	33
글꼴 이름 차트.....	36

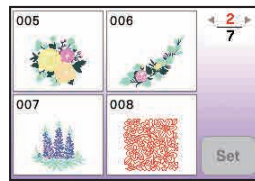
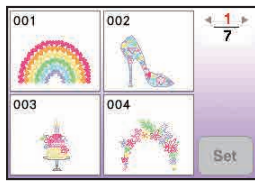
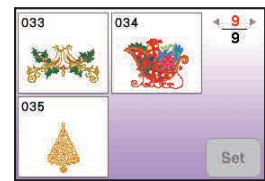
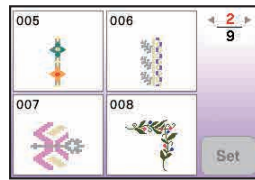

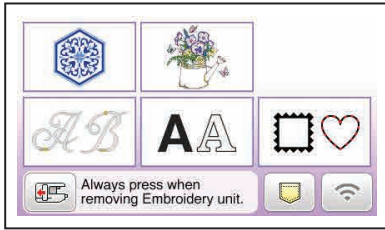
المحتويات



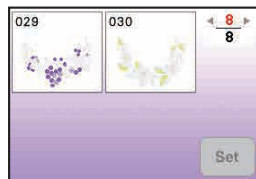
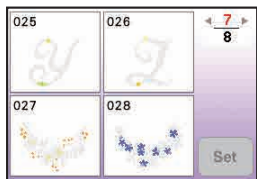
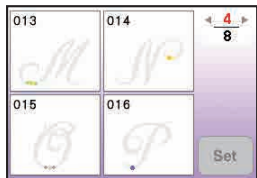
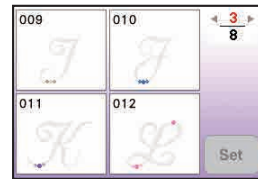
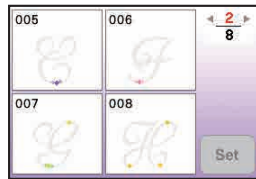

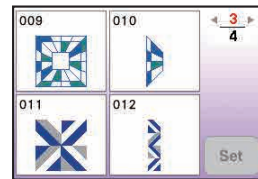
2.....	ملخص لأنماط التطريز
17.....	جدول تغيير لون نمط التطريز
30.....	أفكار التطريز
33.....	مخطط تحويل الخيط الملون
36.....	مخطط اسم الخط

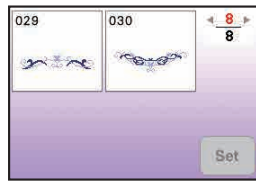

Summary of Embroidery Patterns 刺繡花樣概要

绣花花样概述 자수 패턴 요약

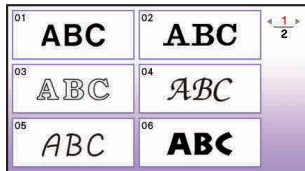
ملخص لأنماط التطريز



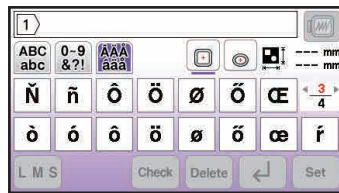
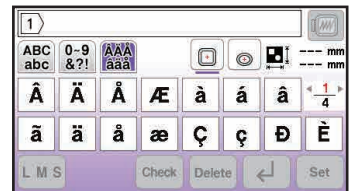
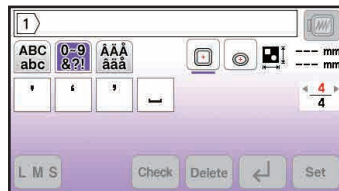
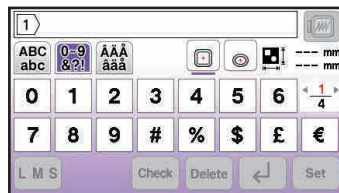
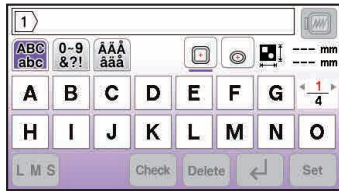




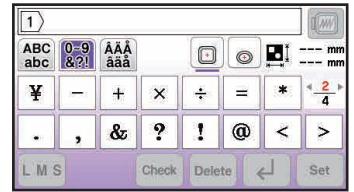
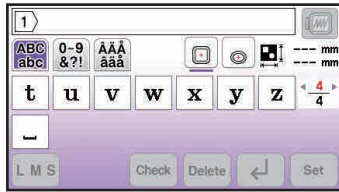
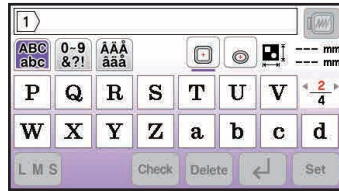
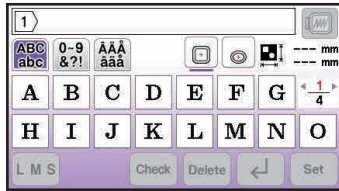
AA

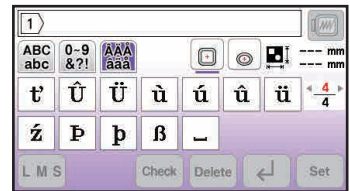
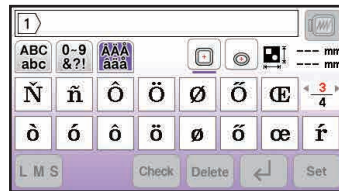
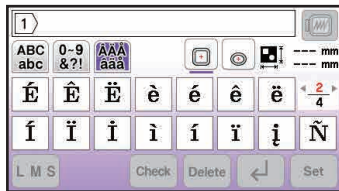
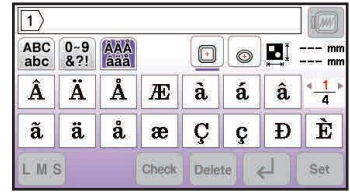
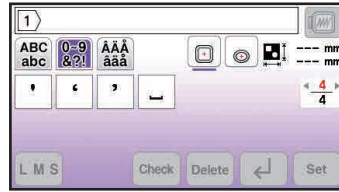
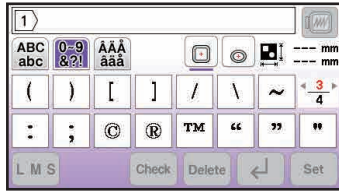


01 ABC

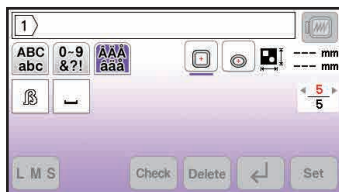
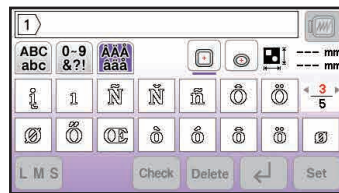
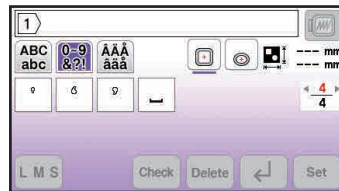
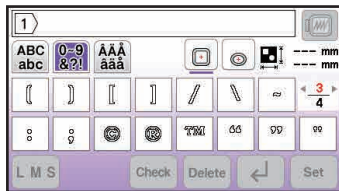
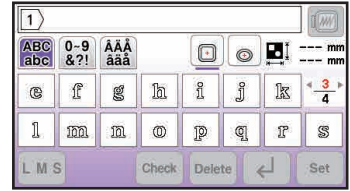
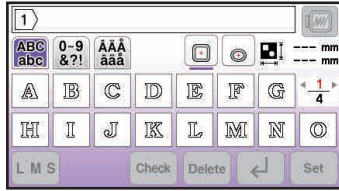


02 ABC



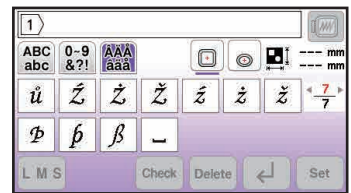
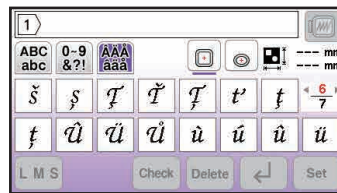
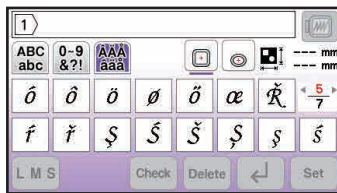
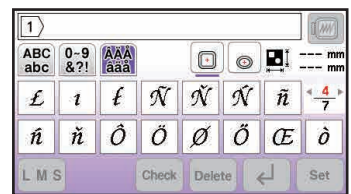
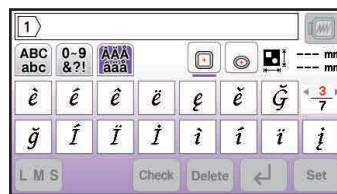
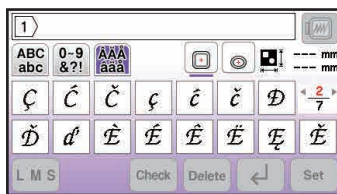
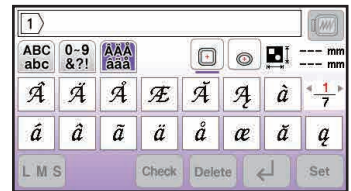
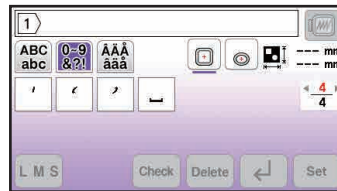
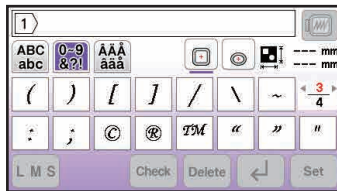
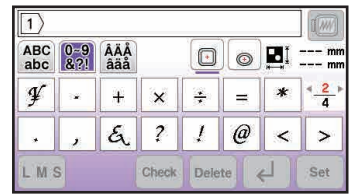


03 ABC

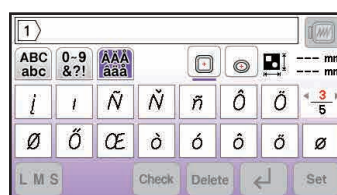
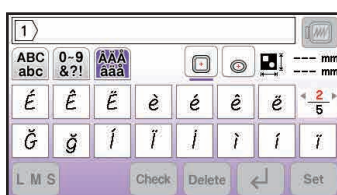
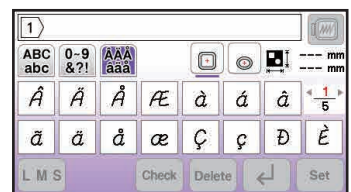
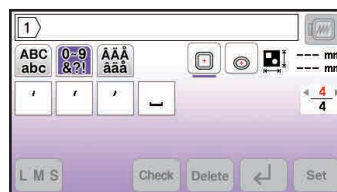
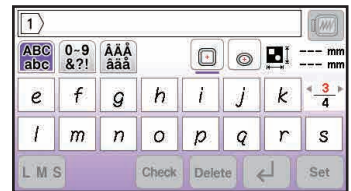
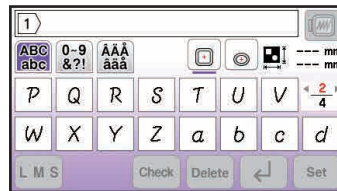
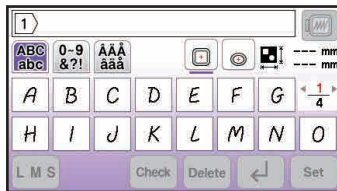


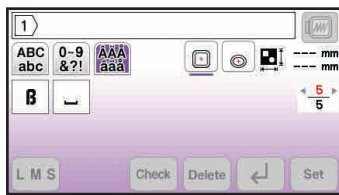
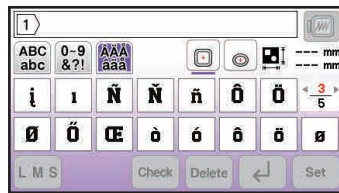
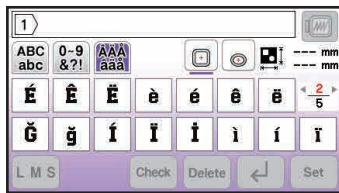
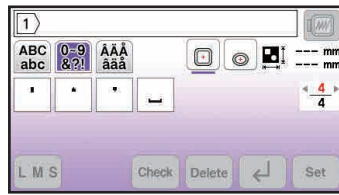
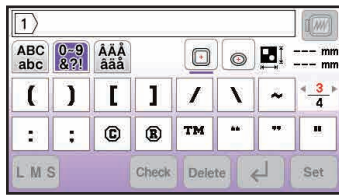
04 ABC



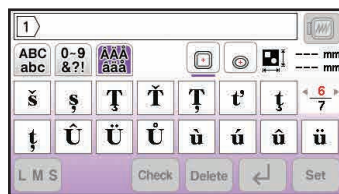
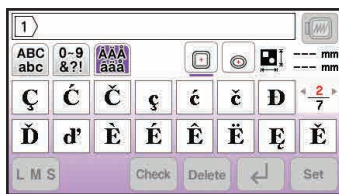
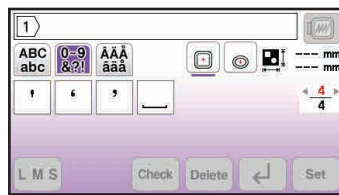
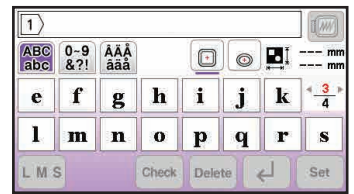
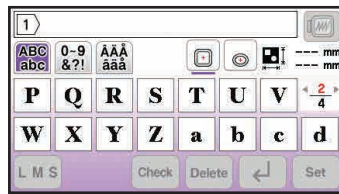
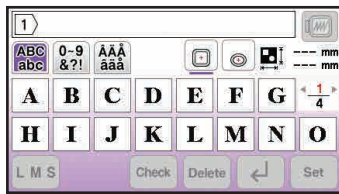


05 ABC





08 ABC



● Japanese characters

● 日文字符

● الحروف اليابانية

Katakana characters: One of the Japanese character sets.

片假名字符：日文字符集之一。

片假名字符：日文字符集之一。

가타카나 문자：일본어 문자 세트 중 하나입니다.

حروف كاتاكانا:
واحدة من مجموعات الحروف اليابانية.

Hiragana characters: One of the Japanese character sets.

平假名字符：日文字符集之一。

平假名字符：日文字符集之一。

히라가나 문자：일본어 문자 세트 중 하나입니다.

حروف هيراگانا:
واحدة من مجموعات الحروف اليابانية.

● 日文字符

● 일본어 문자

Arabic numerals, Japanese Kanji numerals

阿拉伯数字，日文汉字数字

阿拉伯數字、日文漢字數字

아라비아 숫자，일본어 한자 숫자

الأرقام العربية، أرقام كانجي اليابانية

Kanji characters: Often used in daily life / symbols.

日文汉字字符：通常用于日常生活 / 符号。

日文漢字：常用於日常生活 / 符號。

한자 문자：일상 생활 / 기호에 종종 사용됩니다.

حروف الكانجي:
تستخدم غالبًا في الحياة اليومية / الرموز.

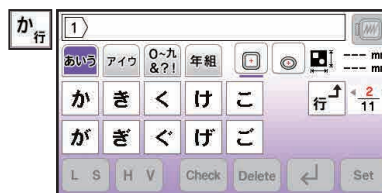
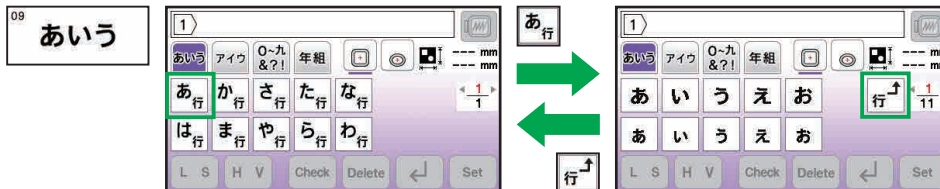


Horizontal
水平
水平
가로

Vertical
垂直
垂直
세로

أفقي

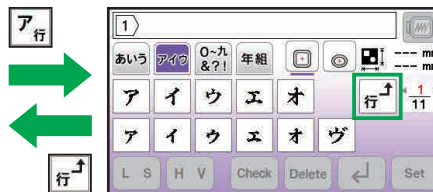
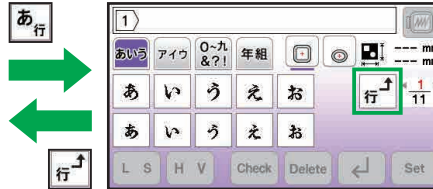
عمودي







10 あいう





11 あいう



は行 1 あいう アイウ 0~9 & ? ! 年組 は ひ ふ へ ほ 行 ↑ 6 11 ば び ぶ べ ぼ L S H V Check Delete ← Set	ま行 1 あいう アイウ 0~9 & ? ! 年組 ま み む め も 行 ↑ 8 11 L S H V Check Delete ← Set
---	--

や行 1 あいう アイウ 0~9 & ? ! 年組 や ゆ よ 行 ↑ 9 11 や ゆ よ L S H V Check Delete ← Set	ら行 1 あいう アイウ 0~9 & ? ! 年組 ら り る れ ろ 行 ↑ 10 11 L S H V Check Delete ← Set	わ行 1 あいう アイウ 0~9 & ? ! 年組 わ を ん ー 行 ↑ 11 11 L S H V Check Delete ← Set
---	---	---

ア行 1 あいう アイウ 0~9 & ? ! 年組 ア カ行 サ行 タ行 ナ行 行 ↑ 1 1 ハ行 マ行 ヤ行 ラ行 フ行 L S H V Check Delete ← Set	アイウエオ 1 あいう アイウ 0~9 & ? ! 年組 ア イ ウ エ オ 行 ↑ 1 11 ア イ ウ エ オ ヴ L S H V Check Delete ← Set
---	--

カ行 1 あいう アイウ 0~9 & ? ! 年組 カ キ ク ケ コ 行 ↑ 2 11 ガ ギ グ ゲ ゴ L S H V Check Delete ← Set	サ行 1 あいう アイウ 0~9 & ? ! 年組 サ シ ス セ ソ 行 ↑ 3 11 ザ ジ ズ ゼ ゾ L S H V Check Delete ← Set
---	---

タ行 1 あいう アイウ 0~9 & ? ! 年組 タ チ ツ テ ト 行 ↑ 4 11 ダ チ ツ テ ト ッ L S H V Check Delete ← Set	ナ行 1 あいう アイウ 0~9 & ? ! 年組 ナ ニ ヌ ネ ノ 行 ↑ 5 11 L S H V Check Delete ← Set
---	--

ハ行 1 あいう アイウ 0~9 & ? ! 年組 ハ ヒ フ ヘ ホ 行 ↑ 6 11 バ ビ ブ ベ ボ L S H V Check Delete ← Set	マ行 1 あいう アイウ 0~9 & ? ! 年組 マ ミ ム メ モ 行 ↑ 7 11 L S H V Check Delete ← Set
---	--

ヤ行 1 あいう アイウ 0~9 & ? ! 年組 ヤ ユ ヨ 行 ↑ 9 11 ヤ ユ ヨ L S H V Check Delete ← Set	ラ行 1 あいう アイウ 0~9 & ? ! 年組 ラ リ ル シ ロ 行 ↑ 10 11 L S H V Check Delete ← Set	ワ行 1 あいう アイウ 0~9 & ? ! 年組 ワ ヲ ン ー 行 ↑ 11 11 L S H V Check Delete ← Set
---	---	---

0 1 2 3 4 5 6 1 あいう アイウ 0~9 & ? ! 年組 0 1 2 3 4 5 6 行 ↑ 1 2 7 8 9 0 ー ニ 三 四 L S H V Check Delete ← Set	五 六 七 八 九 十 十一 1 あいう アイウ 0~9 & ? ! 年組 五 六 七 八 九 十 十一 行 ↑ 2 2 ? ! () ー ー L S H V Check Delete ← Set
---	---



● Example of Kanji characters in daily life

● 日常生活の日文漢字範例

● أمثلة على حروف الكانجي في الحياة اليومية

● 日常生活日文汉字字符示例

● 일상 생활에 사용되는 한자 문자 예

一 二 三 四 五 六 七 八 九 十

1, 2, 3, 4, 5, 6, 7, 8, 9, 10

生 年 月 日

Date of birth

出生日期

出生日期

생년월일

تاريخ الميلاد

一 才

1 year old

1 岁

1 歲

1 살

عام واحد

保 育 園

Nursery school

幼儿园

幼兒園

유아원

الحضانة

幼 稚 園

Kindergarten

学前班

幼稚園

유치원

رياض الأطفال

小 学 校

Elementary school

小学

小學

초등학교

المدرسة الابتدائية

中 学 校

Junior high school

初中

中學

중학교

المدرسة الثانوية

組

Group/Class

组 / 班

組別 / 班級

그룹 / 조

المجموعة/الصف

部

Club/Division

会所 / 部门

社團 / 部門

클럽 / 부

النادي/القسم

月

Moon/Monday

月亮 / 周一

月 / 星期一

월 / 월요일

القمر/الاثنين

火

Fire/Tuesday

火 / 周二

火 / 星期二

화 / 화요일

النار/الثلاثاء

水

Water/Wednesday

水 / 周三

水 / 星期三

수 / 수요일

الماء/الأربعاء

木

Tree/Thursday

木 / 周四

木 / 星期四

목 / 목요일

الشجر/الخميس

金

Gold/Friday

金 / 周五

金 / 星期五

금 / 금요일

الذهب/الجمعة

	Soil/Saturday التربة/السبت	土 / 周六	土 / 星期六	토 / 토요일
	Sun/Sunday الشمس/الأحد	太阳 / 周日	日 / 星期日	일 / 일요일
	January 1st (Monday) الأول من شهر يناير (الاثنين)	1 月 1 日 (周一)	1 月 1 日 (星期一)	1 월 1 일 (월요일)
	Number 1 رقم 1	编号 1	編號 1	1 번
	Team الفريق	团队	團隊	반
	Committee اللجنة	委员会	委員會	회
	Person in charge الشخص المسؤول	负责人	負責人	책임자
	Name الاسم	名称	名稱	이름

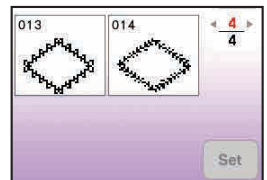
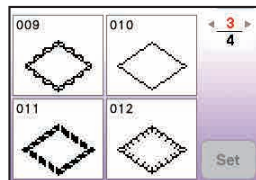
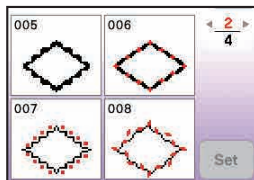
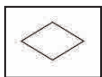
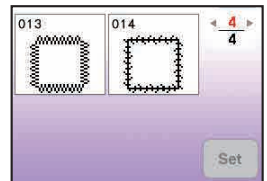
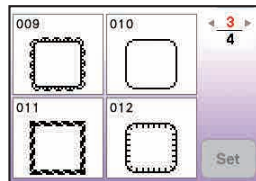
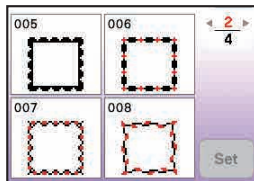
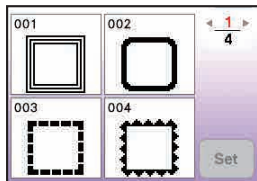
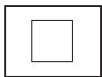
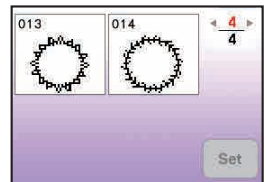
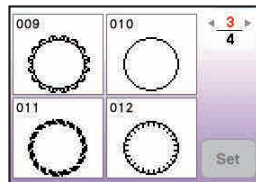
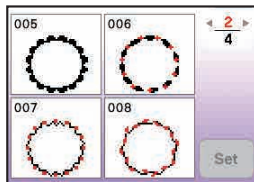
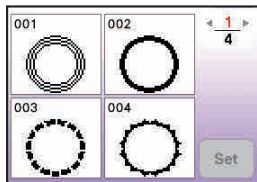
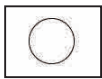
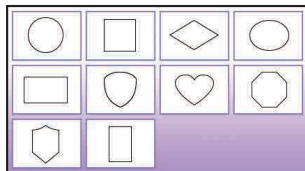
● Frame patterns

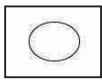
● 外框花樣

● أنماط الإطار

● 框架花樣

● 프레임 패턴



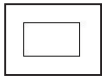


001	002	◀ 1 ▶ 4	
003	004	Set	

005	006	◀ 2 ▶ 4	
007	008	Set	

009	010	◀ 3 ▶ 4	
011	012	Set	

013	014	◀ 4 ▶ 4	
Set			

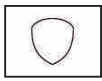


001	002	◀ 1 ▶ 4	
003	004	Set	

005	006	◀ 2 ▶ 4	
007	008	Set	

009	010	◀ 3 ▶ 4	
011	012	Set	

013	014	◀ 4 ▶ 4	
Set			



001	002	◀ 1 ▶ 4	
003	004	Set	

005	006	◀ 2 ▶ 4	
007	008	Set	

009	010	◀ 3 ▶ 4	
011	012	Set	

013	014	◀ 4 ▶ 4	
Set			

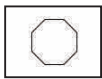


001	002	◀ 1 ▶ 4	
003	004	Set	

005	006	◀ 2 ▶ 4	
007	008	Set	

009	010	◀ 3 ▶ 4	
011	012	Set	

013	014	◀ 4 ▶ 4	
Set			

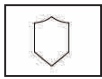


001	002	◀ 1 ▶ 4	
003	004	Set	

005	006	◀ 2 ▶ 4	
007	008	Set	

009	010	◀ 3 ▶ 4	
011	012	Set	

013	014	◀ 4 ▶ 4	
Set			

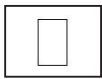


001	002	◀ 1 ▶ 4	
003	004	Set	

005	006	◀ 2 ▶ 4	
007	008	Set	

009	010	◀ 3 ▶ 4	
011	012	Set	

013	014	◀ 4 ▶ 4	
Set			



001	002	◀ 1 ▶ 4	
003	004	Set	

005	006	◀ 2 ▶ 4	
007	008	Set	

009	010	◀ 3 ▶ 4	
011	012	Set	

013	014	◀ 4 ▶ 4	
Set			

Embroidery Pattern Color Change Table

绣花花样颜色变更表

刺繡花樣顏色轉換表

자수 패턴 색 변경 테이블

جدول تغيير لون نمط التطريز

◆ Embroidery Patterns Group #1

◆ 绣花花样组 #1

◆ 刺繡花樣組合 #1

◆ 자수 패턴 그룹 #1

◆ مجموعة أنماط التطريز #1



● “Seasonal” designs

● “季节装扮” 设计

● 「季節」 設計

● “계절별” 디자인

● تصميّات "موسمية"



No.1	21 min	
Order to embroider	1 (607)	Time required for embroidering
绣花顺序	2 (010)	绣花需要的时间
刺繡順序	3 (005)	刺繡所需的時間
자수 순서	4 (086)	자수에 필요한 시간
ترتيب التطريز	5 (534)	الوقت المطلوب للتطريز
Embroidery thread color	6 (843)	Embroidery thread color number
绣花线色	7 (126)	绣花线色编号
刺繡線顏色	8 (030)	刺繡線顏色編號
자수실 색	↕ 92.2 mm	자수실 색 번호
لون خيط التطريز	↔ 57.5 mm	رقم لون خيط التطريز
		Embroidery size
		绣花大小
		刺繡尺寸
		자수 크기
		حجم التطريز

Embroidery time and size of each design in this guide may differ from the information on the machine display. Please use for reference purpose only.

The color numbers in this guide are for the Embroidery thread brand unless otherwise noted.

本指南中每个设计花样的绣花时间及尺寸大小可能与您机器上显示的信息有所不同。本指南仅供参考。除非另有说明，本指南中的颜色编号适用于绣花线品牌。

本手冊上所標示設計花樣的刺繡時間及大小會與機器螢幕上顯示的有所不同。本手冊僅供參考。除非另有說明，否則本指南的顏色編號均適用於刺繡線品牌。

자수 시간과 사이즈는 자수기에 표시되는 정보와 다를 수 있습니다. 참고용으로 사용하시길 바랍니다. 이 안내의 색상 번호는 별도 언급이 없는 경우 부라더정품 자수실입니다.

قد يختلف وقت التطريز وحجم كل تصميم في هذا الدليل من المعلومات التي تظهر على شاشة الماكينة. يُرجى الاستخدام للأغراض المرجعية فقط. أرقام الألوان في هذا الدليل هي للعلامة التجارية لخيط التطريز ما لم يُذكر خلاف ذلك.



No.2 **13 min**

1	■ (607)
2	■ (502)
3	■ (010)
4	■ (005)
5	■ (086)
6	■ (843)
7	■ (126)
8	■ (030)
↓	69.8 mm
↔	65.9 mm



No.8 **4 min**

1	■ (517)
2	■ (406)
3	■ (517)
4	■ (807)
↓	65.3 mm
↔	67.8 mm



No.14 **20 min**

1	■ (001)
2	■ (001)
3	■ (001)
4	■ (019)
5	■ (406)
6	■ (019)
↓	94.6 mm
↔	82.1 mm



No.3 **5 min**

1	■ (534)
2	■ (126)
3	■ (005)
4	■ (030)
5	■ (502)
↓	41.7 mm
↔	86.2 mm



No.9 **4 min**

1	■ (517)
2	■ (406)
3	■ (517)
4	■ (807)
↓	28.8 mm
↔	93.5 mm



No.15 **9 min**

1	■ (001)
2	■ (001)
3	■ (001)
4	■ (019)
5	■ (406)
6	■ (019)
7	■ (337)
↓	47.9 mm
↔	47.6 mm



No.4 **3 min**

1	■ (030)
2	■ (126)
3	■ (010)
4	■ (502)
5	■ (607)
↓	27.6 mm
↔	61.9 mm



No.10 **6 min**

1	■ (517)
2	■ (406)
3	■ (517)
4	■ (807)
↓	95.4 mm
↔	76.6 mm



No.5 **3 min**

1	■ (005)
2	■ (534)
3	■ (126)
4	■ (843)
5	■ (030)
6	■ (010)
↓	46.0 mm
↔	14.3 mm



No.11 **17 min**

1	■ (001)
2	■ (502)
3	■ (017)
4	■ (019)
5	■ (704)
↓	59.4 mm
↔	59.7 mm



No.16 **9 min**

1	■ (017)
2	■ (406)
3	■ (337)
↓	95.0 mm
↔	17.4 mm



No.6 **4 min**

1	■ (005)
2	■ (607)
3	■ (843)
↓	50.3 mm
↔	20.6 mm



No.12 **14 min**

1	■ (001)
2	■ (502)
3	■ (017)
4	■ (019)
5	■ (704)
↓	29.0 mm
↔	91.7 mm



No.17 **8 min**

1	■ (017)
2	■ (406)
3	■ (337)
↓	55.3 mm
↔	55.3 mm



No.7 **4 min**

1	■ (810)
2	■ (005)
3	■ (843)
↓	34.5 mm
↔	36.8 mm



No.13 **21 min**

1	■ (001)
2	■ (502)
3	■ (017)
4	■ (019)
5	■ (704)
↓	68.4 mm
↔	95.8 mm



No.18 **26 min**

1	■ (323)
↓	95.4 mm
↔	84.0 mm



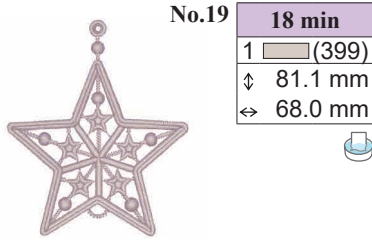
Embroidery Pattern Color Change Table

绣花花样颜色变更表

刺繡花樣顏色轉換表

자수 패턴 색 변경 테이블

جدول تغيير لون نمط التطريز



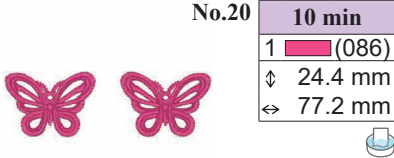
No.19		18 min
1	(399)	
↓	81.1 mm	
↔	68.0 mm	



No.24		8 min
1	(017)	
2	(124)	
3	(202)	
4	(206)	
5	(005)	
6	(001)	
↓	32.6 mm	
↔	75.7 mm	



No.27		8 min
1	(807)	
2	(515)	
3	(001)	
4	(017)	
5	(070)	
↓	61.6 mm	
↔	76.9 mm	



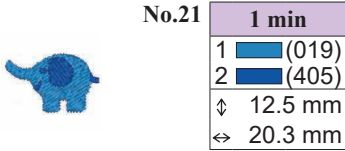
No.20		10 min
1	(086)	
↓	24.4 mm	
↔	77.2 mm	



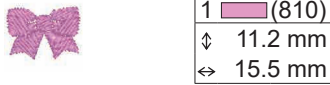
No.25		18 min
1	× (017)	
2	× (085)	
3	(017)	
4	(017)	
5	(017)	
6	(085)	
7	(085)	
8	(001)	
9	(085)	
10	(800)	
↓	95.6 mm	
↔	77.1 mm	



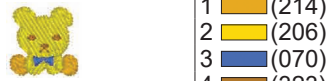
No.28		11 min
1	(001)	
2	(005)	
3	(405)	
4	(800)	
5	(001)	
6	(817)	
↓	50.2 mm	
↔	50.2 mm	



No.21		1 min
1	(019)	
2	(405)	
↓	12.5 mm	
↔	20.3 mm	



No.22		1 min
1	(810)	
↓	11.2 mm	
↔	15.5 mm	



No.23		1 min
1	(214)	
2	(206)	
3	(070)	
4	(323)	
↓	14.8 mm	
↔	14.7 mm	



No.26		19 min
1	(124)	
2	(001)	
3	(086)	
4	(001)	
5	(017)	
6	(612)	
7	(085)	
8	(205)	
9	(019)	
10	(900)	
↓	67.2 mm	
↔	66.3 mm	



No.29		8 min
1	(001)	
2	(017)	
3	(502)	
4	(086)	
5	(202)	
6	(019)	
7	(126)	
8	(612)	
9	(800)	
10	(086)	
11	(001)	
↓	63.0 mm	
↔	29.7 mm	

Embroidering on water-soluble stabilizer without any fabric. Refer to page 32 for detailed instructions.

使用水溶性衬纸刺绣，而不使用任何布料。有关详细说明，请参见第 32 页。

有關使用水溶性襯料刺繡的詳細指示，請參閱第 32 頁。

천 없이 수용성 보강 시트에 자수를 놓습니다. 자세한 내용은 32 페이지를 참조하세요.

التطريز على أوراق بمثبت يذوب بالماء بدون أي نسيج. ارجع إلى الصفحة 32 للحصول على إرشادات مفصلة.

Refer to the machine's operation manual for details on how to embroider appliqués.


请参见机器的使用说明书，了解如何绣制贴布绣的详细信息。

有關如何進行貼布繡的詳細資訊，請參考機器的使用說明書。

아플리케 자수 방법에 대한 자세한 내용은 기기의 작동 설명서를 참조하세요.

ارجع إلى دليل تشغيل الماكينة للحصول على تفاصيل حول كيفية تطريز القماش المطبق.


No.30 16 min



1	(030)
2	(019)
3	(001)
4	(405)
5	(005)
6	(017)
7	(019)
8	(206)
9	(001)
10	(405)
11	(030)
12	(017)

↓ 48.4 mm
↔ 91.4 mm


No.32 11 min



1	(010)
2	(027)
3	(001)
4	(620)
5	(205)
6	(900)
7	(030)
8	(339)
9	(405)
10	(030)

↓ 60.6 mm
↔ 68.2 mm


No.34 18 min



1	(406)
2	(507)
3	(513)
4	(205)
5	(513)
6	(612)
7	(019)
8	(001)
9	(086)
10	(328)
11	(800)
12	(205)

↓ 56.1 mm
↔ 71.7 mm


No.31 19 min



1	(214)
2	(323)
3	(339)
4	(030)
5	(515)
6	(513)
7	(209)
8	(208)
9	(612)
10	(620)
11	(339)

↓ 52.8 mm
↔ 69.3 mm


No.33 18 min



1	(507)
2	(328)
3	(001)
4	(800)
5	(328)

↓ 52.8 mm
↔ 98.5 mm

No.35 18 min



1	(214)
2	(800)


↓ 96.2 mm
↔ 61.3 mm

● "Other" designs
● 「其他」設計
● التصميمات "الأخرى"

● "其它" 设计
● "기타" 디자인




No.1 15 min



1	(804)
2	(017)
3	(502)
4	(812)
5	(126)
6	(086)

↓ 57.1 mm
↔ 95.2 mm


No.3 11 min



1	(817)
2	(812)
3	(502)
4	(085)
5	(001)
6	(086)
7	(804)
8	(085)

↓ 93.8 mm
↔ 54.7 mm


No.5 33 min



1	(542)
2	(810)
3	(542)
4	(415)
5	(810)
6	(085)
7	(307)
8	(812)
9	(010)
10	(001)

↓ 87.5 mm
↔ 91.7 mm


No.2 20 min



1	(502)
2	(085)
3	(017)
4	(001)
5	(812)
6	(086)
7	(001)
8	(804)

↓ 92.7 mm
↔ 93.9 mm


No.4 10 min



1	(812)
2	(085)
3	(086)
4	(502)
5	(804)

↓ 84.7 mm
↔ 89.5 mm

No.6 13 min



1	(542)
2	(812)
3	(010)
4	(810)
5	(415)
6	(810)
7	(124)
8	(001)

↓ 73.3 mm
↔ 92.0 mm

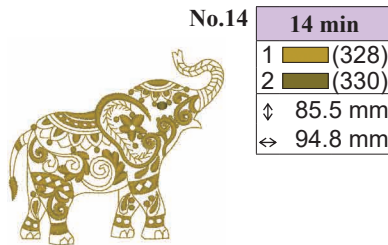

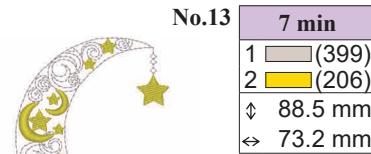
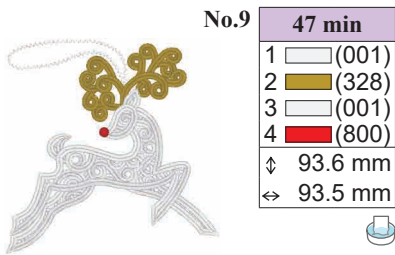
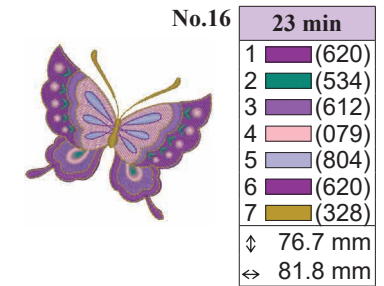
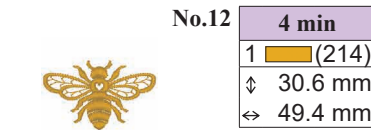
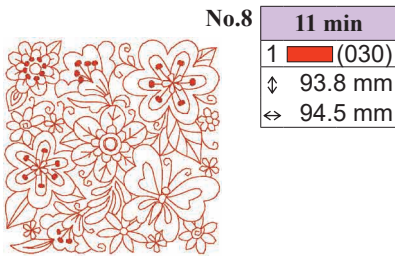
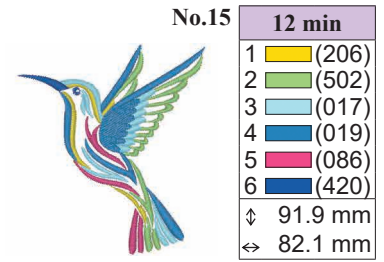
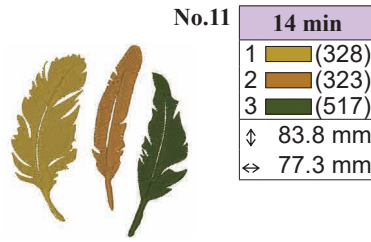
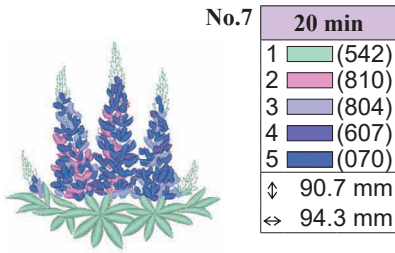
Embroidery Pattern Color Change Table

绣花花样颜色变更表

刺繡花樣顏色轉換表

자수 패턴 색 변경 테이블

جدول تغيير لون نمط التطريز



🧵 Embroidering on water-soluble stabilizer without any fabric. Refer to page 32 for detailed instructions.

🧵 使用水溶性衬纸刺绣，而不使用任何布料。有关详细说明，请参见第 32 页。

🧵 有關使用水溶性襯料刺繡的詳細指示，請參閱第 32 頁。

🧵 천 없이 수용성 보강 시트에 자수를 놓습니다. 자세한 내용은 32 페이지를 참조하세요.

🧵 التطريز على أوراق بمثبت يذوب بالماء بدون أي نسيج. ارجع إلى الصفحة 32 للحصول على إرشادات مفصلة.

❤️ Refer to the machine's operation manual for details on how to embroider appliqués.

❤️ 请参见机器的使用说明书，了解如何绣制贴布绣的详细信息。

❤️ 有關如何進行貼布繡的詳細資訊，請參考機器的使用說明書。

❤️ 아플리케 자수 방법에 대한 자세한 내용은 기기의 작동 설명서를 참조하세요.

❤️ ارجع إلى دليل تشغيل الماكينة للحصول على تفاصيل حول كيفية تطريز القماش المطبق.

No.17 23 min

1	---x (086)
2	---x (086)
3	---x (086)
4	■ (086)
5	---x (086)
6	■ (086)
7	■ (007)
8	□ (001)
9	■ (085)
10	■ (030)

↓ 84.0 mm
↔ 95.9 mm



No.18 28 min

1	---x (010)
2	---x (010)
3	---x (010)
4	---x (001)
5	---x (001)
6	---x (001)
7	■ (900)
8	■ (502)
9	■ (509)


↓ 95.8 mm
↔ 90.2 mm



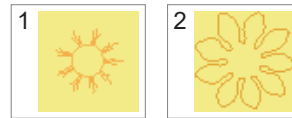
No.19 25 min

1	■ (208)
2	---x (206)
3	■ (206)
4	■ (208)
5	---x (323)
6	■ (323)


↓ 88.9 mm
↔ 90.5 mm




① ---A x



② ---B

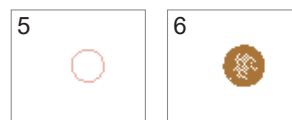


③



Temporary fixing tape
临时固定胶带
臨時固定膠帶
임시 고정 테이프
شريط التثبيت المؤقت

④ ---C



A Recommended: Felt
建议：无纺布
建議：絨布
추천：펠트
التوصيات: اللباد

B

C

- ♥ Refer to the machine's operation manual for details on how to embroider appliques.
 - ♥ 请参见机器的使用说明书，了解如何绣制贴布绣的详细信息。
 - ♥ 有關如何進行貼布繡的詳細資訊，請參考機器的使用說明書。
 - ♥ 아플리케 자수 방법에 대한 자세한 내용은 기기의 작동 설명서를 참조하세요.
- ارجع إلى دليل تشغيل الماكينة للحصول على تفاصيل حول كيفية تطريز القماش المطبق. ♥

Embroidery Pattern Color Change Table


绣花花样颜色变更表

刺繡花樣顏色轉換表

자수 패턴 색 변경 테이블

جدول تغيير لون نمط التطريز


No.20 **13 min**



1	---x(085)	*
2	---(085)	
3	---(085)	
4	---x(542)	*
5	---(542)	
6	---(542)	
7	□(001)	
8	□(542)	

↓ 69.7 mm
↔ 95.0 mm


No.24 **18 min**



1	---x(800)	*
2	---(800)	
3	---(800)	
4	---x(005)	*
5	---(005)	
6	---(005)	
7	■(205)	
8	■(126)	
9	■(005)	
10	■(800)	
11	■(019)	
12	■(817)	

↓ 91.3 mm
↔ 78.1 mm


No.25 **10 min**



1	---x(085)	*
2	---(085)	
3	---(085)	
4	---x(017)	*
5	---(017)	
6	---(017)	
7	---x(214)	*
8	---(214)	
9	---(214)	
10	■(214)	
11	■(017)	
12	■(085)	
13	■(086)	
14	■(205)	
15	□(001)	
16	□(017)	
17	□(513)	

↓ 81.3 mm
↔ 61.9 mm

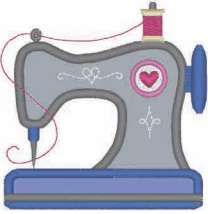
No.21 **13 min**



1	---x(542)	*
2	---(542)	
3	---(542)	
4	---x(399)	*
5	---(399)	
6	---(399)	
7	■(542)	
8	■(214)	
9	■(205)	
10	■(542)	
11	■(399)	

↓ 94.1 mm
↔ 80.4 mm

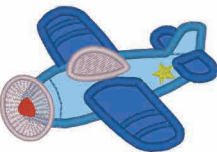
No.22 **17 min**



1	---x(817)	*
2	---(817)	
3	---(817)	
4	■(817)	*
5	---x(070)	
6	---(070)	
7	---(070)	
8	■(070)	
9	■(843)	
10	□(001)	
11	□(085)	
12	□(817)	
13	□(086)	
14	□(070)	

↓ 91.2 mm
↔ 90.2 mm

No.23 **16 min**

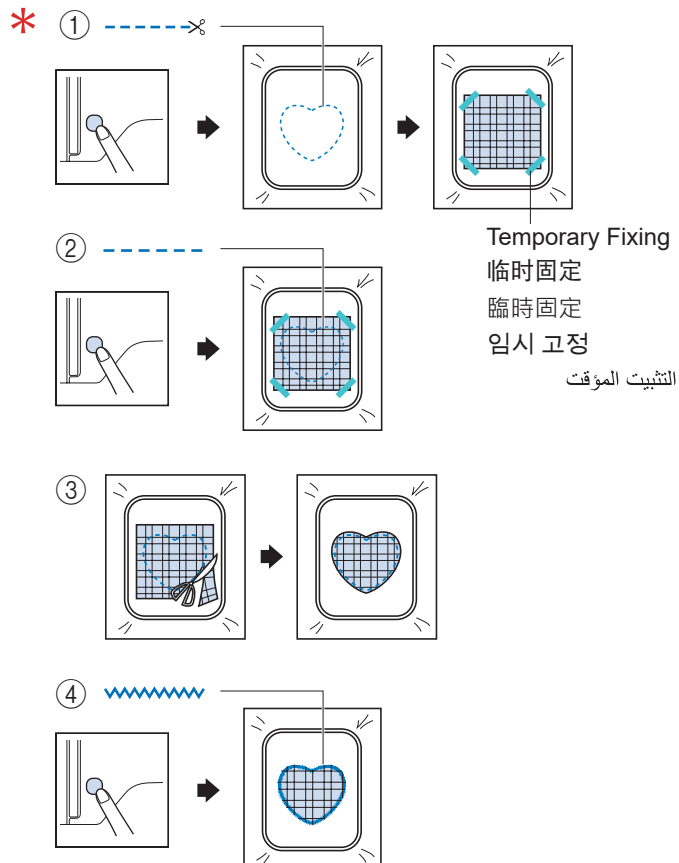


1	---x(019)	*
2	---(019)	
3	---(019)	
4	---x(420)	*
5	---(420)	
6	---(420)	
7	■(019)	
8	■(420)	
9	■(399)	
10	■(030)	
11	■(205)	

↓ 63.8 mm
↔ 95.7 mm

- For this special appliqué pattern, keep the base fabric in the frame until a sequence of all items is completed.
- 针对此特殊贴布绣花样，请将底布保留在绣花框中，直到按顺序完成所有项目为止。
- 對於此特殊貼布繡花樣，請將底布保留在刺繡框中，直到依序完成所有項目為止。
- 이 특별 아플리케 패턴의 경우 모든 항목의 순서를 완료할 때까지 프레임의 바탕천을 유지합니다.

بالنسبة لنمط القماش المطبق الخاص هذا، احتفظ بالقماش الأساسي في الإطار حتى يكتمل تسلسل جميع العناصر.



◆ Embroidery Patterns Group #2

◆ 刺繡花樣組合 #2

◆ 绣花花样组 #2

◆ 자수 패턴 그룹 #2



◆ مجموعة أنماط التطريز #2



No.1 38 min

1	(001)
2	(124)
3	(704)
4	(001)
5	(124)
6	(214)
7	(509)
8	(704)
9	(502)
10	(509)
11	(079)
12	(085)
↓	93.4 mm
↔	92.7 mm



No.4 41 min

1	(001)
2	(124)
3	(017)
4	(206)
5	(804)
6	(704)
7	(502)
8	(534)
9	(001)
10	(124)
11	(017)
12	(019)
13	(206)
14	(704)
↓	95.1 mm
↔	74.9 mm



No.7 42 min

1	(001)
2	(001)
3	(001)
4	(085)
5	(001)
6	(017)
7	(704)
8	(001)
9	(010)
10	(017)
11	(542)
12	(124)
13	(085)
14	(502)
15	(704)
↓	93.1 mm
↔	91.9 mm



No.2 42 min

1	(001)
2	(005)
3	(019)
4	(079)
5	(704)
6	(001)
7	(399)
8	(005)
9	(817)
10	(030)
11	(800)
12	(001)
13	(704)
14	(707)
↓	95.5 mm
↔	77.6 mm



No.5 41 min

1	(001)
2	(812)
3	(704)
4	(502)
5	(513)
6	(001)
7	(804)
8	(812)
9	(607)
10	(612)
11	(124)
12	(704)
↓	94.3 mm
↔	91.6 mm



No.8 37 min

1	(001)
2	(502)
3	(810)
4	(804)
5	(704)
6	(001)
7	(810)
8	(704)
9	(348)
10	(206)
11	(126)
12	(209)
13	(502)
14	(704)
↓	80.1 mm
↔	93.2 mm




No.3 38 min

1	(001)
2	(001)
3	(001)
4	(001)
5	(124)
6	(202)
7	(017)
8	(704)
9	(502)
10	(804)
11	(001)
12	(202)
13	(704)
↓	94.5 mm
↔	83.3 mm



No.6 42 min

1	(001)
2	(124)
3	(017)
4	(704)
5	(502)
6	(513)
7	(001)
8	(017)
9	(124)
10	(085)
11	(010)
12	(704)
↓	78.8 mm
↔	95.7 mm




No.9 19 min

1	(534)
2	(420)
↓	94.6 mm
↔	94.7 mm




No.10

6 min	
1	(534)
2	(420)
↕	94.5 mm
↔	31.6 mm



No.13

8 min	
1	(206)
2	(209)
3	(005)
4	(206)
5	(206)
6	(209)
7	(209)
↕	95.9 mm
↔	95.8 mm



No.11

10 min	
1	(406)
2	(005)
↕	95.5 mm
↔	95.5 mm



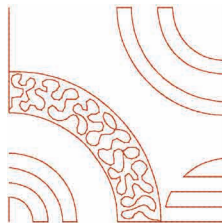
No.14

4 min	
1	(030)
↕	95.0 mm
↔	95.0 mm



No.12

6 min	
1	(406)
2	(005)
↕	95.0 mm
↔	25.0 mm



No.15

3 min	
1	(030)
↕	94.3 mm
↔	95.5 mm

♥ Refer to the machine's operation manual for details on how to embroider appliques.

♥ 请参见机器的使用说明书，了解如何绣制贴布绣的详细信息。

♥ 有關如何進行貼布繡的詳細資訊，請參考機器的使用說明書。

♥ 아플리케 자수 방법에 대한 자세한 내용은 기기의 작동 설명서를 참조하세요.

ارجع إلى دليل تشغيل الماكينة للحصول على تفاصيل حول كيفية تطريز القماش المطبق. ♥

◆ Decorative Alphabet Patterns

◆ 裝飾性字母花樣

◆ 装饰字母花样

◆ 장식알파벳 패턴

◆ أنماط الأحرف الأبجدية للترزين



● Monograms

● 花押字

● غرز الحروف الابتدائية

● 交织字母

● 모노그램

No.1 4 min

1	(000)
2	(461)
3	(442)

↓ 38.5 mm
↔ 45.5 mm

Country

No.7 4 min

1	(000)
2	(461)
3	(442)

↓ 38.4 mm
↔ 35.4 mm

Country

No.13 4 min

1	(000)
2	(461)
3	(442)

↓ 38.2 mm
↔ 59.3 mm

Country

No.2 4 min

1	(000)
2	(331)
3	(334)

↓ 38.7 mm
↔ 41.8 mm

Country

No.8 5 min

1	(000)
2	(334)
3	(334)

↓ 38.0 mm
↔ 43.5 mm

Country

No.14 3 min

1	(000)
2	(331)
3	(334)

↓ 36.4 mm
↔ 52.9 mm

Country

No.3 4 min

1	(000)
2	(020)
3	(012)

↓ 39.1 mm
↔ 37.4 mm

Country

No.9 2 min

1	(000)
2	(020)
3	(012)

↓ 37.5 mm
↔ 33.0 mm

Country

No.15 3 min

1	(000)
2	(020)
3	(012)

↓ 37.8 mm
↔ 31.3 mm

Country

No.4 4 min

1	(000)
2	(512)
3	(003)

↓ 38.8 mm
↔ 40.0 mm

Country

No.10 3 min

1	(000)
2	(512)
3	(003)

↓ 43.4 mm
↔ 36.6 mm

Country

No.16 3 min

1	(000)
2	(003)
3	(003)

↓ 37.7 mm
↔ 40.3 mm

Country

No.5 3 min

1	(000)
2	(604)
3	(623)

↓ 37.5 mm
↔ 32.1 mm

Country

No.11 4 min

1	(000)
2	(604)
3	(623)

↓ 37.7 mm
↔ 50.9 mm

Country

No.17 4 min

1	(000)
2	(604)
3	(623)

↓ 37.4 mm
↔ 30.1 mm

Country

No.6 4 min

1	(000)
2	(152)
3	(155)

↓ 37.6 mm
↔ 34.2 mm

Country

No.12 4 min

1	(000)
2	(152)
3	(155)

↓ 37.7 mm
↔ 43.6 mm

Country

No.18 4 min

1	(000)
2	(152)
3	(155)

↓ 37.1 mm
↔ 46.9 mm

Country

Embroidery Pattern Color Change Table

绣花花样颜色变更表

刺繡花樣顏色轉換表

자수 패턴 색 변경 테이블


جدول تغيير لون نمط التطريز

No.19 **3 min**

1	(000)
2	(461)
3	(442)

↓ 37.2 mm
↔ 33.3 mm

Country (🇸🇰)




No.26 **3 min**

1	(000)
2	(334)
3	(331)

↓ 37.6 mm
↔ 36.7 mm

Country (🇸🇰)




No.20 **3 min**

1	(000)
2	(331)
3	(334)

↓ 37.0 mm
↔ 42.6 mm

Country (🇸🇰)




No.27 **17 min**

1	(000)
2	(370)
3	(335)

↓ 71.7 mm
↔ 93.1 mm

Country (🇸🇰)




No.21 **4 min**

1	(000)
2	(012)
3	(020)

↓ 38.2 mm
↔ 40.7 mm

Country (🇸🇰)




No.28 **19 min**

1	(000)
2	(003)
3	(604)

↓ 72.3 mm
↔ 94.6 mm

Country (🇸🇰)




No.22 **4 min**

1	(000)
2	(512)
3	(003)

↓ 38.2 mm
↔ 46.9 mm

Country (🇸🇰)




No.29 **12 min**

1	(000)
2	(623)
3	(604)

↓ 68.0 mm
↔ 93.5 mm

Country (🇸🇰)




No.23 **5 min**

1	(000)
2	(512)
3	(623)

↓ 37.4 mm
↔ 49.6 mm

Country (🇸🇰)




No.24 **4 min**

1	(000)
2	(152)
3	(155)

↓ 38.9 mm
↔ 52.6 mm

Country (🇸🇰)




No.30 **14 min**

1	(000)
2	(442)
3	(025)

↓ 66.5 mm
↔ 92.4 mm

Country (🇸🇰)




No.25 **4 min**

1	(000)
2	(442)
3	(461)

↓ 38.0 mm
↔ 42.7 mm

Country (🇸🇰)



● Floral alphabet patterns

● 花飾字母花樣

● أنماط الحروف الأبجدية المزهرة

● 花纹字母花样

● 꽃 알파벳 패턴



No.1 **7 min**

1	■ (007)
2	■ (804)
↓	54.3 mm
↔	82.8 mm

No.6 **6 min**

1	■ (007)
2	■ (804)
↓	54.0 mm
↔	78.8 mm

No.11 **7 min**

1	■ (007)
2	■ (804)
↓	55.2 mm
↔	85.3 mm

No.2 **7 min**

1	■ (007)
2	■ (804)
↓	54.4 mm
↔	72.6 mm

No.7 **6 min**

1	■ (007)
2	■ (804)
↓	54.6 mm
↔	70.4 mm

No.12 **6 min**

1	■ (007)
2	■ (804)
↓	53.9 mm
↔	75.0 mm

No.3 **6 min**

1	■ (007)
2	■ (804)
↓	53.9 mm
↔	73.3 mm

No.8 **8 min**

1	■ (007)
2	■ (804)
↓	54.3 mm
↔	83.3 mm

No.13 **7 min**

1	■ (007)
2	■ (804)
↓	54.1 mm
↔	85.0 mm

No.4 **7 min**

1	■ (007)
2	■ (804)
↓	54.6 mm
↔	80.0 mm

No.9 **5 min**

1	■ (007)
2	■ (804)
↓	55.0 mm
↔	68.3 mm

No.14 **7 min**

1	■ (007)
2	■ (804)
↓	54.6 mm
↔	84.8 mm

No.5 **6 min**

1	■ (007)
2	■ (804)
↓	55.0 mm
↔	65.3 mm

No.10 **6 min**

1	■ (007)
2	■ (804)
↓	54.3 mm
↔	71.0 mm

No.15 **5 min**

1	■ (007)
2	■ (804)
↓	53.9 mm
↔	78.7 mm

Embroidery Pattern Color Change Table

绣花花样颜色变更表

刺繡花樣顏色轉換表

자수 패턴 색 변경 테이블

جدول تغيير لون نمط التطريز

No.16 **6 min**

1	■ (007)
2	■ (804)
↓	54.7 mm
↔	67.2 mm



No.22 **5 min**

1	■ (007)
2	■ (804)
↓	53.2 mm
↔	70.9 mm



No.28 **4 min**

1	■ (007)
2	■ (804)
↓	51.3 mm
↔	47.0 mm



No.17 **6 min**

1	■ (007)
2	■ (804)
↓	54.9 mm
↔	83.5 mm



No.23 **8 min**

1	■ (007)
2	■ (804)
↓	53.4 mm
↔	82.6 mm



No.29 **2 min**

1	■ (007)
2	■ (804)
↓	13.3 mm
↔	65.2 mm



No.18 **7 min**

1	■ (007)
2	■ (804)
↓	54.7 mm
↔	81.5 mm



No.24 **7 min**

1	■ (007)
2	■ (804)
↓	53.2 mm
↔	83.4 mm



No.30 **5 min**

1	■ (007)
2	■ (804)
↓	25.3 mm
↔	95.9 mm



No.19 **6 min**

1	■ (007)
2	■ (804)
↓	54.5 mm
↔	73.8 mm



No.25 **6 min**

1	■ (007)
2	■ (804)
↓	53.1 mm
↔	65.9 mm



No.20 **6 min**

1	■ (007)
2	■ (804)
↓	54.2 mm
↔	73.2 mm



No.26 **7 min**

1	■ (007)
2	■ (804)
↓	55.9 mm
↔	70.0 mm



No.21 **6 min**

1	■ (007)
2	■ (804)
↓	53.6 mm
↔	78.3 mm



No.27 **6 min**

1	■ (007)
2	■ (804)
↓	57.4 mm
↔	57.7 mm




● Combining embroidery patterns

● 組合刺繡花樣

● جمع أنماط التطريز

● 組合绣花花樣

● 자수 패턴 조합



No.18
No.19




No.20




No.1
No.30



No.3
No.4 × 2



No.7 × 3








No.8 × 4



No.5
No.6 × 2

No.10

- 1  (420) ★
- 2  (001)
- 3  (420) ★
- 4  (900)






You can make a 3D motif for a pattern with the  mark by embroidering on a water-soluble embroidery stabilizer and dissolve it using water.


Note:

- Use the same color of thread in the bobbin and on top for the designs.
- We recommend using optional water-soluble stabilizer.
- Use three layers of water-soluble stabilizer.
- Place the pattern at the center of the embroidery frame, and embroider it.
- Remember to check that you have enough upper thread and lower thread for the design. If the thread breaks during embroidery, back up at least 10 stitches before starting again.
- When dissolving the water-soluble stabilizer, cut off the unnecessary portions and wash the embroidered piece in warm water until it no longer feels slippery. After the final rinse, dry the motif until slightly damp and shape by hand. Place the shaped motif between two pieces of cloth and then press with an iron to help set the shape.

透過在水溶性襯料上刺繡並用水溶解，製作具有標記的3D鏤空圖案花樣。


註釋：

- 底線和設計上面使用相同的刺繡線顏色。
- 建議使用可選購的水溶性襯料。
- 請使用三層水溶性襯料。
- 將花樣放在刺繡框中央，進行刺繡。
- 務必確認您有足夠的上線和底線以進行刺繡。如果在刺繡時斷線，請先倒退10針再重新開始。
- 溶解水溶性襯料時，修剪不需要的部分，然後以溫水沖洗刺繡作品，直到不再感覺滑溜。最後一次沖洗後，將鏤空圖案晾乾到微濕，並用手塑形。將塑形後的鏤空圖案放在兩塊布之間，然後用熨斗按壓，幫助固定形狀。

在水溶性绣花定位片上进行绣制可为带有标记的花样创建3D图案，并可以用水溶解定位片。


注意：

- 底线和设计花样请使用同一种线色。
- 我们建议使用选购的水溶性衬纸。
- 使用三层水溶性衬纸。
- 将花样放在绣花框中心，然后绣制。
- 请记住检查绣制此设计是否有足够的面线和底线。如果在绣制时发生断线，再次开始前请倒退至少10针。
- 当溶解水溶性衬纸时，剪掉不必要的部分并且在温水中清洗绣花布直到感觉不滑即可。冲洗之后，将图案晾干至略微有些潮湿并用手塑形。将塑形后的图案放置在两片布中间，然后用熨斗按压帮助定型。

수용성 자수 시트에 자수를 놓아서  표시가 있는 패턴의 3D 모티프를 만들고 물을 이용하여 녹일 수 있습니다.

참고：

- 같은 색의 실을 디자인의 밑실과 윗실로 사용하세요.
- 옵션 항목인 수용성 보강재의 사용을 권장합니다.
- 세 겹의 수용성 보강재를 사용하세요.
- 자수 프레임의 중앙에 패턴을 놓고 자수를 놓으세요.
- 디자인의 윗실과 밑실이 충분한지 반드시 확인하세요. 자수 중에 실이 끊어지면 다시 시작하기 전에 최소 10 바늘 보강하세요.
- 수용성 보강재를 녹일 때에는 불필요한 부분을 자르고 자수 조각을 미끌거리지 않을 때까지 따뜻한 물에 씻으세요. 마지막으로 행군 다음에 모티프를 약간 축축할 때까지 말려 손으로 모양을 잡으세요. 모양을 잡은 모티프를 두 장의 천 조각 사이에 놓은 다음 다리미로 눌러서 모양을 유지하도록 하세요.

يمكنك صنع نموذج ثلاثي الأبعاد لنمط بعلامة  من خلال التطريز على مثبت تطريز يذوب بالماء وإذابته بالماء.

ملاحظة:

- استخدم نفس لون الخيط الموجود في المكوك وبالجزء العلوي للتصميمات.
- ونحن نوصي باستخدام المثبت الذي يذوب بالماء الاختياري.
- استخدم ثلاث طبقات من المثبت الذي يذوب بالماء.
- ضع النمط في منتصف إطار التطريز، وقم بتطريزه.
- تذكر أن تتحقق من وجود ما يكفي من الخيط العلوي والخيط السفلي للتصميم.
- وفي حالة قطع الخيط أثناء التطريز، قم بالدعم بمقدار 10 غرز على الأقل قبل البدء مجدداً.
- عند إذابة المثبت الذي يذوب بالماء، اقطع الأجزاء غير الضرورية واغسل الجزء الذي تم تطريزه بالماء الدافئ حتى يزول الشعور بالزلق. بعد الشطفة الأخيرة، جفف النموذج حتى يكون رطباً قليلاً وشكله باليد. ضع النموذج المشكّل بين قطعتين من القماش ثم اضغط عليه بالمكنوة للحفاظ على الشكل.















































































Color Thread Conversion Chart

刺繡線顏色轉換表

绣花线颜色转换表

실 색상 변환 차트

مخطط تحويل الخيط الملون

	Color Name / 颜色名称 / 颜色名稱 / 색 이름 / اسم اللون	Embroidery	Country	Madeira Polyneon	Madeira Rayon	Sulky	R.A. Polyster
1	Black / 黑色 / 黑 / 검정 / أسود	 900	 100	1800	1000	1005	5596
2	White / 白色 / 白 / 하양 / أبيض	 001	 000	1801	1002	1001	5597
3	Red / 红色 / 紅 / 빨강 / أحمر	 800	 149	1637	1037	1037	5678
4	Pink / 粉红 / 粉色 / 분홍 / وردی	 085	 155	1921	1108	1224	5523
5	Deep Rose / 深玫瑰色 / 深玫瑰 / 진한 장미색 / روز عمیق	 086	 024	1721	1117	1154	9168
6	Flesh Pink / 肉红色 / 淡粉 / 살분홍 / وردی مثل اللحمه	 124	 152	1915	1015	1064	5677
7	Dark Fuchsia / 深桃红 / 深桃紅 / 어두운 푸르시아색 / فوشية غامق	 107	 126	1984	1383	1533	5804
8	Vermillion / 朱红 / 朱紅 / 주홍 / برتقالي مثل اللحمه	 030	 148	1779	1179	1184	9023
9	Carmine / 洋红色 / 胭脂紅 / 카민 / قرمزي	 807	 158	1986	1081	1511	5561
10	Royal Purple / 淡紫色 / 皇家紫 / 로열퍼플 / أرجواني ملكي	 869	 636	1788	1188	1192	5681
11	Magenta / 洋红色 / 紅紫色 / 마젠타 / أرجواني	 620	 625	1710	1319	1191	5592
12	Salmon Pink / 橙红色 / 橙紅 / 새만 핑크 / وردی برتقالي	 079	 122	1816	1317	1225	5773
13	Amber Red / 琥珀红 / 琥珀紅 / 앰버레드 / أحمر كهرماني	 333	 212	1942	1341	1119	5591
14	Lemon Yellow / 柠檬黄 / 檸檬黃 / 레몬 옐로 / أصفر ليموني	 202	 342	1623	1023	1067	5625
15	Yellow / 黄色 / 黃 / 노랑 / أصفر	 205	 043	1980	1068	1187	5860
16	Harvest Gold / 丰收金 / 豐收金 / 하비스트 골드 / ذهبي داكن	 206	 334	1971	1024	1124	5770
17	Orange / 橘色 / 橘 / 주황 / برتقالي	 208	 335	1951	1137	1024	5694
18	Pumpkin / 桔黄色 / 南瓜色 / 호박색 (채소) / قرع	 126	 322	1952	1155	1065	5630
19	Tangerine / 橘红色 / 蜜桔橘 / 귤색 / يوسفی	 209	 336	1965	1078	1078	5518
20	Cream Brown / 奶油棕 / 奶油棕 / 크림 브라운 / بني كريمي	 010	 331	1866	1022	1061	5761
21	Cream Yellow / 奶油黄 / 奶油黃 / 크림 옐로 / أصفر كريمي	 812	 370	1861	1349	1135	5564
22	Khaki / 土黄色 / 卡其色 / 카키색 / كاكي	 348	 242	1939	1255	1055	5636
23	Deep Gold / 暗金 / 深金黃 / 진한 금색 / ذهبي عمیق	 214	 354	1772	1172	1025	5770
24	Brass / 黄铜色 / 黃銅色 / 황동색 / نحاسي	 328	 404	1791	1192	1159	9109
25	Linen / 亚麻色 / 亞麻 / 리넨색 / كتاني	 307	 025	1682	1149	1082	5635
26	Dark Brown / 暗棕色 / 暗棕 / 어두운 갈색 / بني غامق	 058	 717	1859	1130	1129	5637
27	Reddish Brown / 红褐色 / 紅棕 / 적갈색 / بني مثل اللحمه	 337	 264	1753	1253	1021	5781
28	Clay Brown / 土褐色 / 土棕 / 클레이 브라운 / بني مسفوع	 339	 224	1621	1021	1158	5590
29	Beige / 米黄色 / 米色 / 베이지색 / بيج	 843	 012	1738	1138	1127	5598
30	Warm Gray / 暖灰色 / 暖灰 / 워م 그레이 / رمادي فاتح	 399	 706	1860	1085	1218	9126
31	Russet Brown / 赤褐色 / 赤褐棕 / 팔색 / بني زعفراني	 330	 414	1726	1194	1126	5702
32	Light Brown / 浅棕色 / 淺棕 / 밝은 갈색 / بني فاتح	 323	 255	1729	1056	1128	5789
33	Seacrest / 西克雷斯特 / 靑瓷色 / 청자색 (도기) / سيكريست	 542	 505	1647	1219	1077	5578
34	Mint Green / 薄荷绿 / 薄荷綠 / 민트 그린 / أخضر نعناعي	 502	 461	1702	1302	1047	5511
35	Leaf Green / 叶绿 / 葉綠 / 리프 그린 / أخضر ورقي	 509	 463	1749	1050	1510	5514
36	Olive Green / 橄欖绿 / 橄欖綠 / 올리브 그린 / أخضر زيتوني	 519	 476	1904	1396	1174	5502
37	Dark Olive / 暗橄欖绿 / 暗橄欖綠 / 어두운 올리브색 / زيتوني غامق	 517	 473	1769	1156	1156	9122
38	Teal Green / 蓝绿色 / 深青綠 / 틸 그린 / أخضر سماوي	 534	 483	1879	1298	1503	5751
39	Emerald Green / 翡翠绿 / 鮮綠 / 에메랄드 그린 / أخضر زمردی	 507	 485	1750	1250	1079	5508

	Color Name / 颜色名称 / 颜色名稱 / 색 이름 / اسم اللون	Embroidery	Country	Madeira Polyneon	Madeira Rayon	Sulky	R.A. Polyester
40	Deep Green / 深绿 / 深綠 / 진한 초록 / أخضر عميق	 808	 467	1703	1370	1208	5615
41	Fresh Green / 鲜绿 / 青綠 / 프레시 그린 / أخضر ناصع	 027	 442	1706	1102	1209	9153
42	Lime Green / 浅绿色 / 萊姆綠 / 라임 그린 / أخضر فاتح	 513	 444	1848	1049	1177	5622
43	Moss Green / 苔蘚绿 / 苔蘚綠 / 모스 그린 / أخضر داكن	 515	 446	1770	1369	1176	9091
44	Blue / 蓝色 / 藍 / 파랑 / أزرق	 405	 586	1829	1177	1076	5684
45	Ultra Marine / 深海洋藍 / 群青色 / 군청색 / النترامارين	 406	 575	1842	1076	1042	5736
46	Light Blue / 浅蓝色 / 淡藍 / 밝은 파랑 / أزرق فاتح	 017	 150	1932	1132	1074	5683
47	Sky Blue / 天蓝色 / 天藍 / 하늘색 / أزرق سماوي	 019	 512	1828	1029	1196	5506
48	Electric Blue / 铁蓝色 / 銅青色 / 강청색 / أزرق كهربائي	 420	 564	1797	1297	1250	5829
49	Peacock Blue / 孔雀藍 / 孔雀藍 / 피콕블루 / أزرق طاووسي	 415	 057	1652	1252	1206	5810
50	Prussian Blue / 普魯士藍 / 普魯士藍 / 프러시아블루 / أزرق بروسي	 007	 588	1767	1166	1535	5737
51	Cornflower Blue / 车菊藍 / 矢車菊藍 / 콘플라워블루 / أزرق عنبري	 070	 015	1830	1335	1028	5601
52	Light Lilac / 淡紫色 / 淺紫色 / 밝은 라일락색 / بنفسجي فاتح	 810	 133	1911	1031	1121	9016
53	Lilac / 淡紫色 / 雪青色 / 라일락색 / تدرج بنفسجي	 612	 623	1831	1080	1080	9009
54	Violet / 紫罗兰色 / 紫羅蘭色 / 바이올렛색 / بنفسجي	 613	 624	1631	1033	1194	5588
55	Purple / 紫色 / 紫色 / 보라 / أرجواني	 614	 635	1880	1122	1122	5554
56	Lavender / 淡紫色 / 薰衣草紫 / 라벤더색 / أرجواني شاحب	 804	 604	1630	1261	1193	5586
57	Wisteria Violet / 紫藤色 / 紫藤紫 / 위스테리아바이올렛색 / بنفسجي داكن	 607	 003	1943	1311	1032	5587
58	Pewter / 锡色 / 白鐵 / 땀납색 / قصديري	 704	 745	1840	1041	1041	9114
59	Dark Gray / 暗灰色 / 暗灰 / 어두운 회색 / رمادي داكن	 707	 747	1841	1241	1220	5565
60	Silver / 银色 / 銀 / 은색 / فضي	 005	 020	1812	1087	1011	5640
61	Gray / 灰色 / 灰 / 회색 / رمادي	 817	 734	1640	1118	1219	5782
62	----->%						
63	-----						
64							

- Note:** The conversion chart is based on Embroidery thread. The color shades may vary with the different brands listed on the chart. If unsure of a particular color(s), please sew test. Robison Anton (R.A.), Madeira and Sulky are respectively registered trademarks. Actual colors may vary slightly from the chart.
- 提示：** 本转换表以绣花线为准。根据表中所列的不同品牌，颜色可能会有色差。若不确定某一特定颜色，请先做一个绣花测试。Robison Anton (R.A.)、Madeira 与 Sulky 分别是注册商标。实际的颜色可能与表格中所显示颜色稍有不同。
- 提醒：** 本轉換表以刺繡線為準。表中所列的不同品牌可能會有色差。如果對於特定顏色不確定，請進行縫紉測試。Robison Anton (R.A.)、Madeira 及 Sulky 分別為註冊商標。實際顏色可能與表中所示不同。
- 참고：** 변환 차트는 부라더정품 자수실 기준입니다. 차트의 브랜드마다 색조가 다를 수 있습니다. 특정 색이 불확실하면 시험 재봉을 해보세요. R.A.(Robison Anton), Madeira, Sulky 는 각각 등록 상표입니다. 실제 색은 차트와 약간 다를 수 있습니다.

ملاحظة: يعتمد مخطط التحويل على خيط التطريز. قد تختلف ظلال الألوان تبعاً لاختلاف العلامات التجارية الموجودة في المخطط. فإذا لم تكن متأكدًا من لون (ألوان) معين، فيرجى إجراء اختبار خيط. Robison Anton (R.A.) و Madeira و Sulky هي علامات تجارية مسجلة على التوالي. قد تختلف الألوان الحقيقية بشكل طفيف عن تلك الموضحة في المخطط.

Font Name Chart

字體名稱表

مخطط اسم الخط

字体名称表

글꼴 이름 차트

	Font Key/ 字体键 / 字體鍵 / 글꼴 키 / مفتاح الخط	Font Name/ 字体名称 / 字體名稱 / 글꼴 이름 / اسم الخط
1	⁰¹ ABC	Block 01
2	⁰² ABC	Serif 01
3	⁰³ ABC	Brussels Demi Outline
4	⁰⁴ <i>ABC</i>	Calgary MediumItalic
5	⁰⁵ <i>ABC</i>	Sicilia Light Italic
6	⁰⁶ ABC	Istanbul
7	⁰⁷ ABC	Los Angeles
8	⁰⁸ ABC	Tennessee ExtraBold
9	⁰⁹ あいう	Japanese Font 1/ 日文字体 1/ 日文字體 1/ 일본어 글꼴 1/ 1 الخط الياباني (Misugi Gothic B)
10	¹⁰ あいう	Japanese Font 2/ 日文字体 2/ 日文字體 2/ 일본어 글꼴 2/ 2 الخط الياباني
11	¹¹ あいう	Japanese Font 3/ 日文字体 3/ 日文字體 3/ 일본어 글꼴 3/ 3 الخط الياباني (Rakuchiku POP H)

English
Chinese-simp
Chinese-trad
Korean
Arabic

888-P00/P02/P03/P20/P21



D029JF-001