

brother

刺しゅう機付コンピューターミシン

操作早見表 模様一覧

EML14/15シリーズ

●必ず取扱説明書をお読みの上お使いください。

お知らせ

各模様の刺しゅうの時間と大きさは画面に表示される情報と異なることがあります。
参考目的としてのみお使いください。

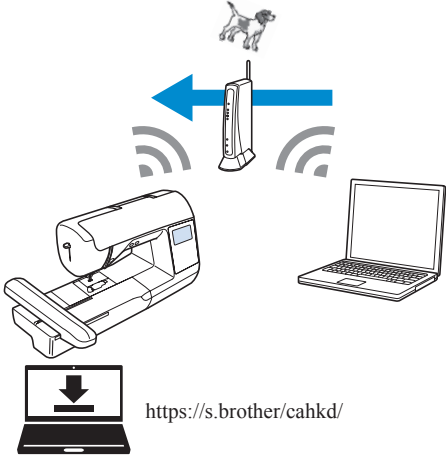
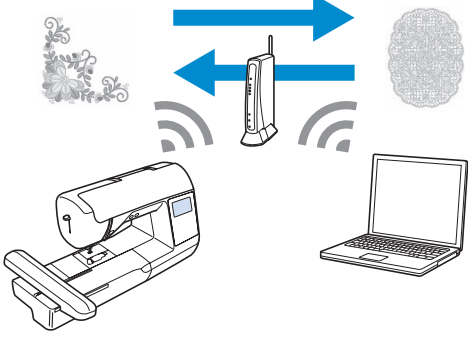
目次


無線 LAN 接続機能.....	2
実用・その他の模様ぬい	
模様を選択してぬう	4
模様一覧	8
刺しゅう	
刺しゅう模様を選択して、刺しゅうする	14
刺しゅう模様一覧.....	16
刺しゅう色替え表.....	32
刺しゅうアレンジ例.....	48
色比較表	50
フォント名一覧.....	52

- 最初に取扱説明書の「安全にお使いいただくために」を必ずお読みください。
- 詳しい手順については、取扱説明書を参照してください。
- 画面および仕様は、改良のため予告なく変更することがあります。

無線 LAN 接続機能


◆無線LAN接続でできること

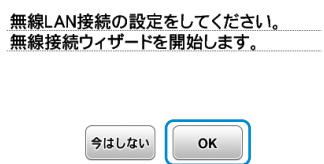
 <p>https://s.brother/cahkd/</p>	<p>Windows 専用アプリ（Design Database Transfer）を使ってパソコンからミシンへ刺しゅう模様を無線転送することができます。</p> <p>下記の URL から、アプリをダウンロードすることができます。 https://s.brother/cahkd/</p>
	<p>刺しゅうデータ作成ソフトウェア（刺しゅう PRO11 およびそれ以降のバージョン）で編集された刺しゅう模様をパソコンからミシンに無線転送できます。また、ミシンで編集した刺しゅう模様を刺しゅう PRO に転送できます。</p>

無線 LAN キーの表示が  のときは、更新ソフトウェアがブラザーのサポートサイトでリリースされています。

◆無線LAN接続

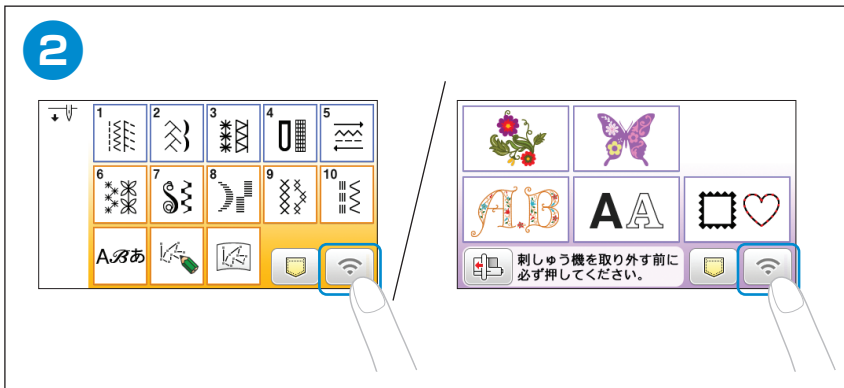
 お願い

初めて本機の電源を入れると、無線 LAN 接続に関する下記のメッセージが表示されます。設定をする場合は  を押し、手順 **4** に進んでください。



1

お使いのセキュリティー情報（SSID とネットワークキー）を確認し、書きとめます。



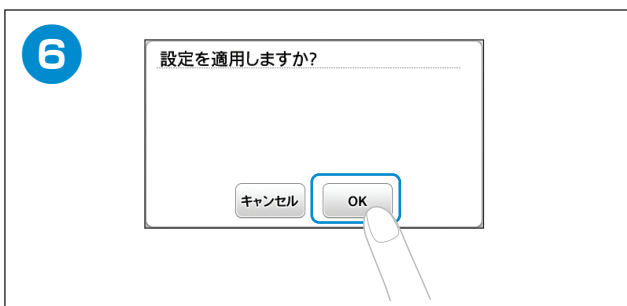
4

手順 **1** で書きとめた SSID の横にある **>** を押します。

- 書きとめた SSID を探すときは、**<** または **>** を押すと、前ページまたは次ページが表示されます。

5

書きとめたネットワークキー（パスワード）を入力して、**OK** を押します。



8

OK を押して、セットアップを終了します。

模様を選択してぬう

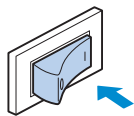
お願い

- 下糸、上糸の準備については、かんたん操作ガイド、または取扱説明書を参照してください。
- 必要に応じて、ぬい始めとぬい終わりに、返しぬいまたは止めぬいをしてください。

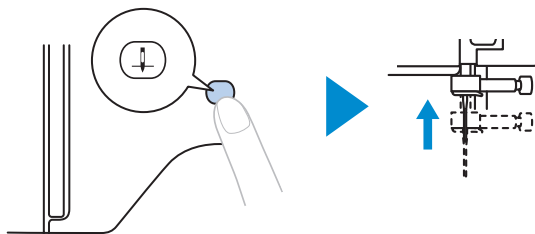
◆ 実用模様

例:  を選択する

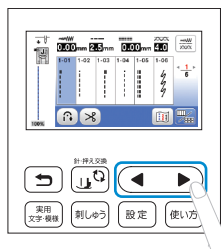
1 電源を入れます。



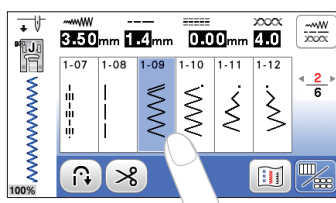
2 針上下スイッチで針を上げます。



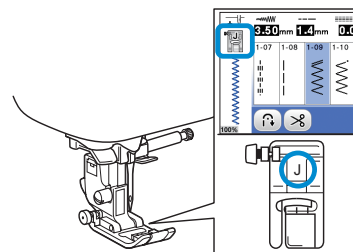
3 お好みの模様を表示するために、ページを送ります。



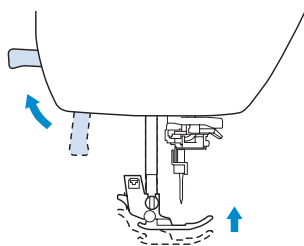
4 模様を選択します。



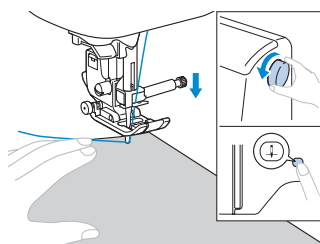
5 模様に適した押えが取り付けられていることを確認します。



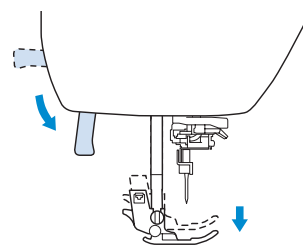
6 押えを上げます。



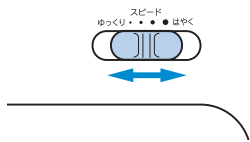
7 ぬい始めの位置に針を刺します。



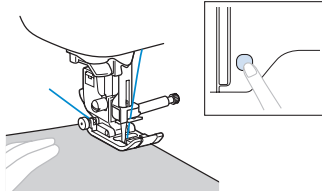
8 押えを下げます。



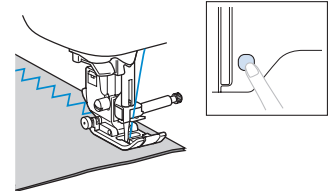
9 ぬいスピードを調節します。



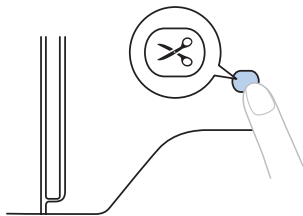
10 スタート/ストップスイッチを押して、ミシンをスタートさせます。



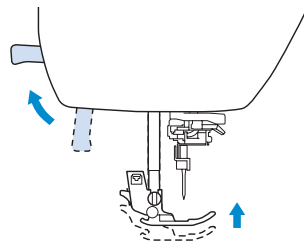
11 ぬい終わったら、もう一度スタート/ストップスイッチを押します。



12 糸切りスイッチで糸を切ります。

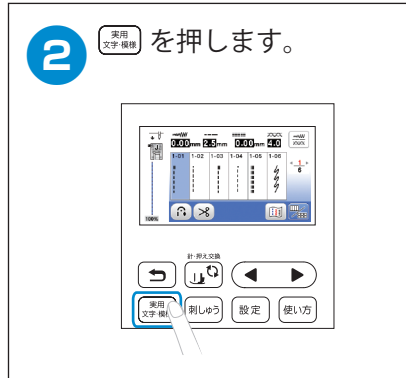
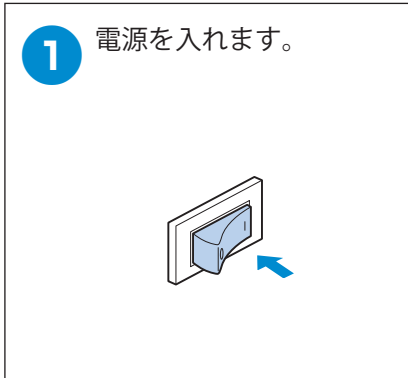


13 押えを上げます。



◆飾り模様

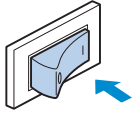
例： を選択する

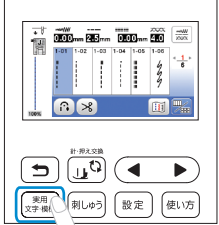


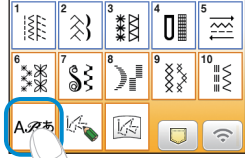
◆文字模様


例:「Bus」を選択する


- 1** 電源を入れます。



- 2** **実行文字模様** を押します。

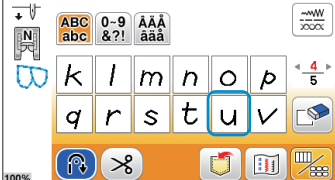

- 3** 模様の種類を選択します。



- 4** 書体を選択します。



- 5** 文字を選択します。


- 6** お好みの文字を表示するために、ページを送ります。

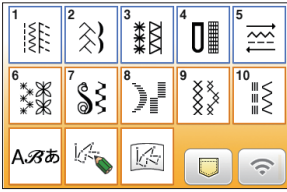

- 7** 文字を選択します。


- 8** 文字を選択します。


- 9** 文字入力が完了しました。

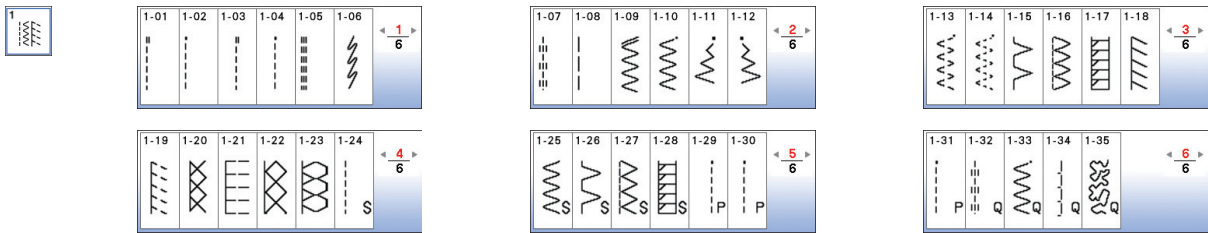


模様一覽

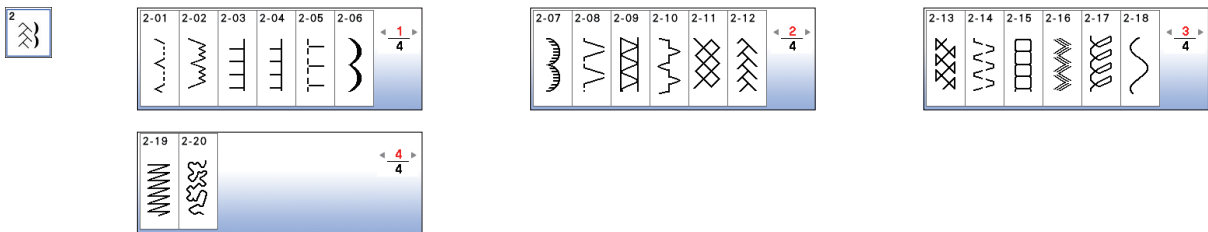


◆ 実用模様

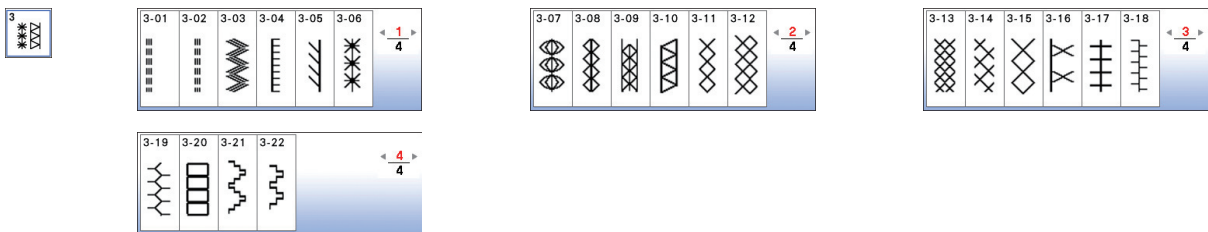
• 1-01~1-35



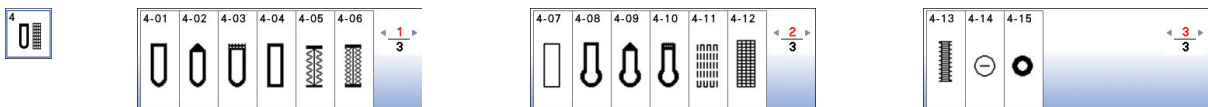
• 2-01~2-20



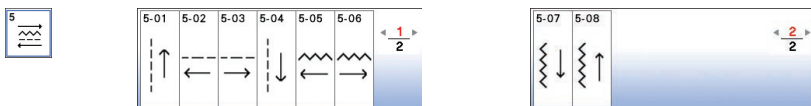
• 3-01~3-22



• 4-01~4-15

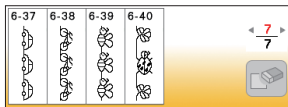

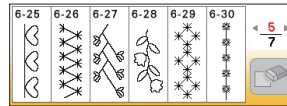

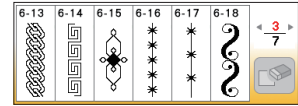
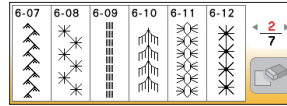
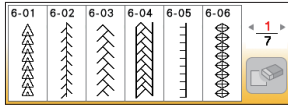


• 5-01~5-08

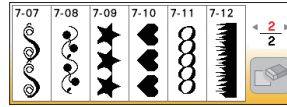
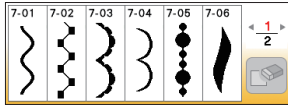


◆飾り模様

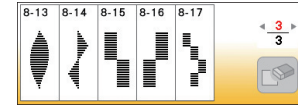
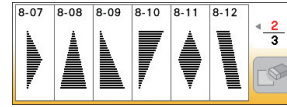
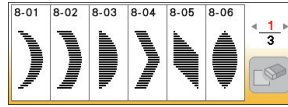
• 6-01~6-40



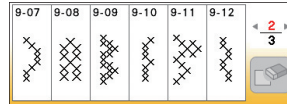
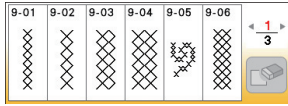
• 7-01~7-12



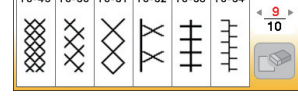
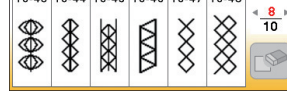
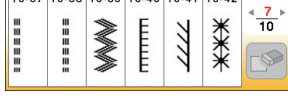
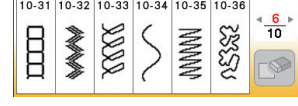
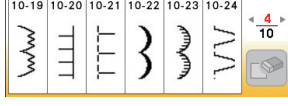
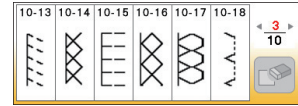
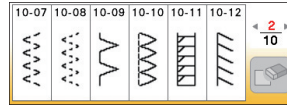
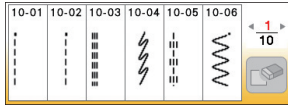
• 8-01~8-17



• 9-01~9-14



• 10-01~10-58



◆文字模様

Aあ ▶ AB

ABC 0-9 AAA
abc &?! áâä

A	B	C	D	E	F	◀ 1
G	H	I	J	K	L	▶ 5

ABC 0-9 AAA
abc &?! áâä

M	N	O	P	Q	R	◀ 2
S	T	U	V	W	X	▶ 5

ABC 0-9 AAA
abc &?! áâä

Y	Z	α	b	c	d	◀ 3
e	f	g	h	i	j	▶ 5

ABC 0-9 AAA
abc &?! áâä

k	l	m	n	o	p	◀ 4
q	r	s	t	u	v	▶ 5

ABC 0-9 AAA
abc &?! áâä

w	x	y	z	—	▶ 5
---	---	---	---	---	-----

ABC 0-9 AAA
abc &?! áâä

0	1	2	3	4	5	◀ 1
6	7	8	9	#	%	▶ 5

ABC 0-9 AAA
abc &?! áâä

\$	£	€	¥	-	+	◀ 2
×	÷	=	*	.	,	▶ 5

ABC 0-9 AAA
abc &?! áâä

&	?	!	@	<	>	◀ 3
()	[]	/	\	▶ 5

ABC 0-9 AAA
abc &?! áâä

~	:	;	©	®	™	◀ 4
“	”	”	’	’	’	▶ 5

ABC 0-9 AAA
abc &?! áâä

—	▶ 5
---	-----

ABC 0-9 AAA
abc &?! áâä

Â	Ä	Å	Æ	à	á	◀ 1
â	ã	ä	å	æ	Ç	▶ 5

ABC 0-9 AAA
abc &?! áâä

ç	Đ	È	É	Ê	Ë	◀ 2
è	é	ê	ë	Í	Ï	▶ 5

ABC 0-9 AAA
abc &?! áâä

İ	ı	ı	ı	ı	İ	◀ 3
Ñ	ñ	Ö	ö	Ø	ø	▶ 5

ABC 0-9 AAA
abc &?! áâä

Œ	ò	ó	ô	ö	ø	◀ 4
ø	æ	ř	ť	Û	Ü	▶ 5

ABC 0-9 AAA
abc &?! áâä

ù	ú	û	ü	z	ƒ	◀ 5
ƒ	ß	—	▶ 5			

Aあ ▶ AB

ABC 0-9 AAA
abc &?! áâä

A	B	C	D	E	F	◀ 1
G	H	I	J	K	L	▶ 5

ABC 0-9 AAA
abc &?! áâä

M	N	O	P	Q	R	◀ 2
S	T	U	V	W	X	▶ 5

ABC 0-9 AAA
abc &?! áâä

Y	Z	α	b	c	d	◀ 3
e	f	g	h	i	j	▶ 5

ABC 0-9 AAA
abc &?! áâä

k	l	m	n	o	p	◀ 4
q	r	s	t	u	v	▶ 5

ABC 0-9 AAA
abc &?! áâä

w	x	y	z	—	▶ 5
---	---	---	---	---	-----

ABC 0-9 AAA
abc &?! áâä

0	1	2	3	4	5	◀ 1
6	7	8	9	#	%	▶ 5

ABC 0-9 AAA
abc &?! áâä

\$	£	€	¥	-	+	◀ 2
×	÷	=	*	.	,	▶ 5

ABC 0-9 AAA
abc &?! áâä

&	?	!	@	<	>	◀ 3
()	[]	/	\	▶ 5

ABC 0-9 AAA
abc &?! áâä

~	:	;	©	®	™	◀ 4
“	”	”	’	’	’	▶ 5

ABC 0-9 AAA
abc &?! áâä

—	▶ 5
---	-----

ABC 0-9 AAA
abc &?! áâä

À	Á	Â	Ã	Ä	Å	◀ 1
à	á	â	ã	ä	å	▶ 5

ABC 0-9 AAA
abc &?! áâä

ç	Đ	È	É	Ê	Ë	◀ 2
è	é	ê	ë	Í	Ï	▶ 5

ABC 0-9 AAA
abc &?! áâä

İ	ı	ı	ı	ı	İ	◀ 3
Ñ	ñ	Ö	ö	Ø	ø	▶ 5

ABC 0-9 AAA
abc &?! áâä

Œ	ò	ó	ô	ö	ø	◀ 4
ø	æ	ř	ť	Û	Ü	▶ 5

ABC 0-9 AAA
abc &?! áâä

ù	ú	û	ü	z	ƒ	◀ 5
ƒ	ß	—	▶ 5			

A/ア ▶ AB

ABC 0-9 AAA
abc &?! aaa

A	B	C	D	E	F	1
G	H	I	J	K	L	5

ABC 0-9 AAA
abc &?! aaa

M	N	O	P	Q	R	2
S	T	U	V	W	X	5

ABC 0-9 AAA
abc &?! aaa

Y	Z	a	b	c	d	3
e	f	g	h	i	j	5

ABC 0-9 AAA
abc &?! aaa

k	l	m	n	o	p	4
q	r	s	t	u	v	5

ABC 0-9 AAA
abc &?! aaa

w	x	y	z	_		5
---	---	---	---	---	--	---

ABC 0-9 AAA
abc &?! aaa

0	1	2	3	4	5	1
6	7	8	9	#	%	5

ABC 0-9 AAA
abc &?! aaa

§	€	¥	¤	+		2
×	÷	≡	∞	∅	∅	5

ABC 0-9 AAA
abc &?! aaa

⊗	?	!	⊙	<	>	3
()	[]	/	\	5

ABC 0-9 AAA
abc &?! aaa

~	°	°	⊙	⊗	⊕	4
∅	∅	∅	∅	∅	∅	5

ABC 0-9 AAA
abc &?! aaa

_						5
---	--	--	--	--	--	---

ABC 0-9 AAA
abc &?! aaa

À	Á	Â	Ã	Ä	Å	1
à	á	â	ã	ä	å	5

ABC 0-9 AAA
abc &?! aaa

Ĉ	Ċ	Ċ	Ċ	Ċ	Ċ	2
ĉ	ċ	ċ	ċ	ċ	ċ	5

ABC 0-9 AAA
abc &?! aaa

Ī	ī	ī	ī	ī	ī	3
Ń	ń	Ń	ń	Ń	ń	5

ABC 0-9 AAA
abc &?! aaa

Œ	ø	ó	ô	ö	ø	4
ó	œ	ř	ř	Ů	ů	5

ABC 0-9 AAA
abc &?! aaa

Ů	ů	Ů	ů	Ů	ů	5
Ů	Ů	_				5

A/ア ▶ AB

ABВ abв 0-9
&?!

A	B	В	Г	Д	Е	1
Ё	Ж	З	И	Й	К	4

ABВ abв 0-9
&?!

Л	М	Н	О	П	Р	2
С	Т	У	Ф	Х	Ц	4

ABВ abв 0-9
&?!

Ч	Ш	Щ	Ь	Ы	Ь	3
Э	Ю	Я	Г	Е	І	4

ABВ abв 0-9
&?!

İ	ÿ	ħ	ħ	Ј	Ј	4
Ъ	Ц	Ѓ	Ѓ	Ѓ	Ѓ	4

ABВ abв 0-9
&?!

а	б	в	г	д	е	1
ё	ж	з	и	й	к	4

ABВ abв 0-9
&?!

Л	М	Н	О	П	р	2
с	т	у	ф	х	ц	4

ABВ abв 0-9
&?!

ч	ш	щ	ь	ы	ь	3
э	ю	я	г	е	і	4

ABВ abв 0-9
&?!

ı	ÿ	ħ	ħ	Ј	Ј	4
Ъ	Ц	Ѓ	Ѓ	Ѓ	Ѓ	4

ABВ abв 0-9
&?!

0	1	2	3	4	5	1
6	7	8	9	-	.	2

ABВ abв 0-9
&?!

,	&	?	!	()	2
/	'	_				2

A.あ

あア年組
0-9&

あ行

か行

さ行

た行

な行

は行

ま行

や行

ら行

わ行

ア行

カ行

サ行

タ行

ナ行

ハ行

マ行

模様一覧

ヤ行

あいう	アイウ	0~9 &?!	年組
ヤ	ユ	ヨ		行	↑ 9 ↓ 11
ヤ	ユ	ヨ			

あいう	アイウ	0~9 &?!	年組
0	1	2	3	4	5
6	7	8	9	0	-

あいう	アイウ	0~9 &?!	年組
生	年	月	日	才	保
育	幼	稚	園	小	中

ラ行

あいう	アイウ	0~9 &?!	年組
ラ	リ	ル	レ	ロ	行
					↑ 10 ↓ 11

あいう	アイウ	0~9 &?!	年組
二	三	四	五	六	七
八	九	十	&	?	!

あいう	アイウ	0~9 &?!	年組
学	校	組	部	火	水
木	金	土	—		

ワ行

あいう	アイウ	0~9 &?!	年組
ワ	ヲ	ン	—	行	↑ 11 ↓ 11

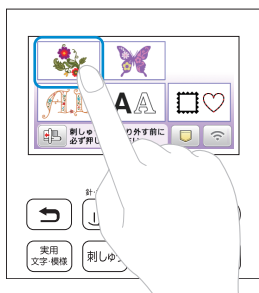
あいう	アイウ	0~9 &?!	年組
()	-	—		
					↑ 3 ↓ 3

刺しゅう模様を選択して、刺しゅうする

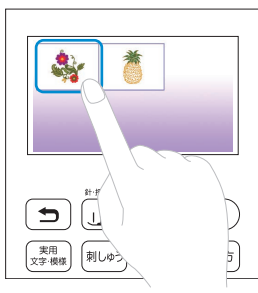
お願い

- 刺しゅうの準備については、かんたん操作ガイド、または取扱説明書を参照してください。

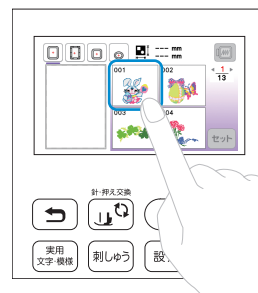
1 刺しゅう模様の種類を選択します。



2 ワンポイント模様を選択します。



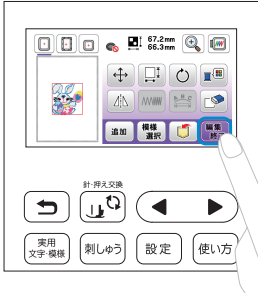
3 模様を選択します。



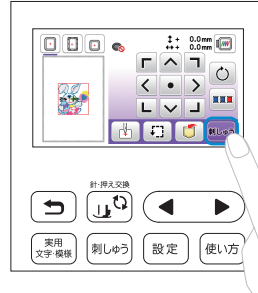
4 **セット** を押します。



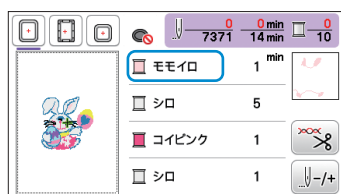
5 **編集終了** を押します。



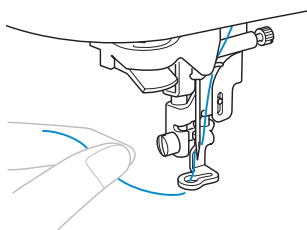
6 **刺しゅう** を押します。



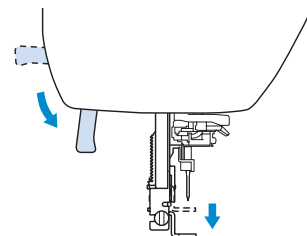
7 画面に表示された1色目の刺しゅう糸を用意します。



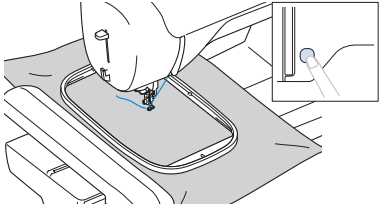
8 針に糸を通して、押えの穴に糸を入れ、左手で軽く糸を持ちます。



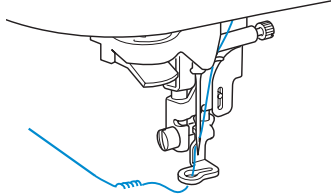
9 押えを下げます。



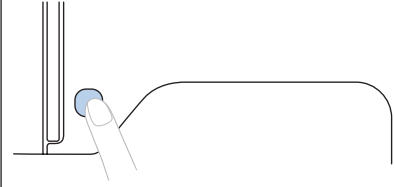
10 スタート/ストップスイッチを押して、ミシンをスタートします。



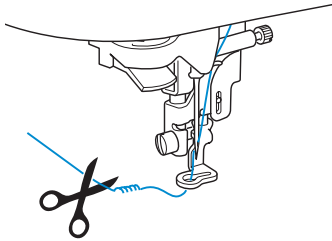
11 5～6針刺しゅうします。



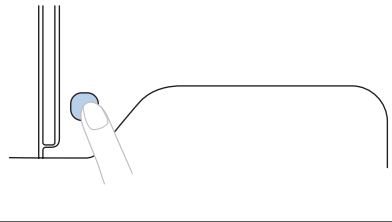
12 もう一度スタート/ストップボタンを押して、ミシンを止めます。



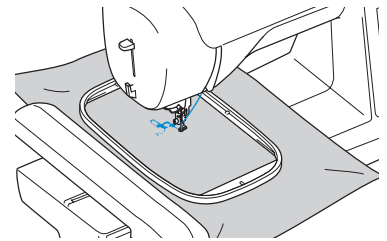
13 ぬい目のきわで余分な糸を切ります。




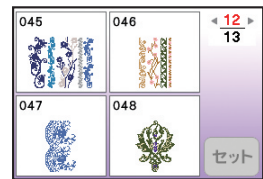

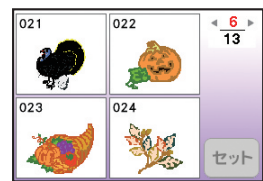




14 スタート/ストップスイッチを押して、刺しゅうを始めます。

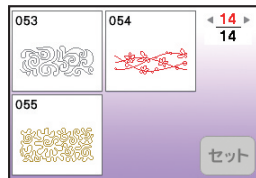







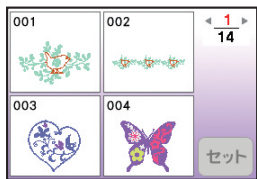
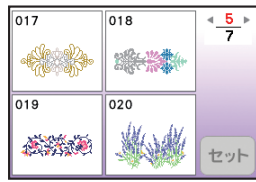



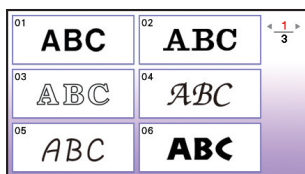
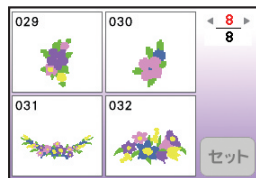
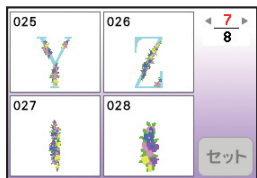
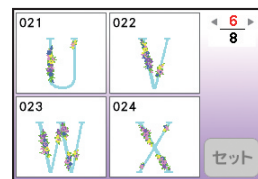

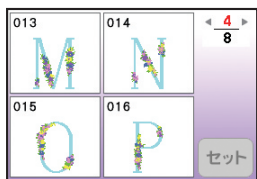

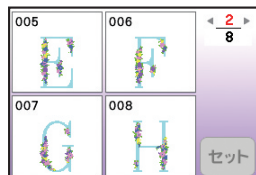
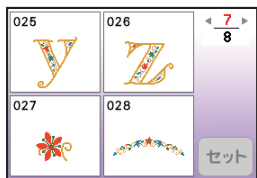
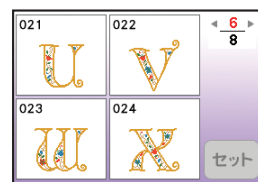
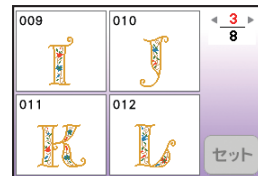
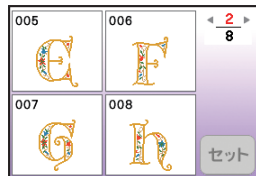
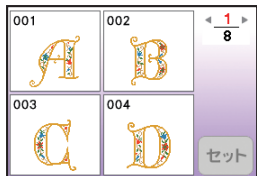

15 1色目の刺しゅうが終わると、ミシンが停止します。残りの色を同じ手順で刺しゅうします。



刺しゅう模様一覧

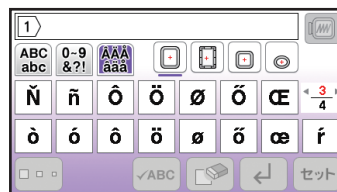
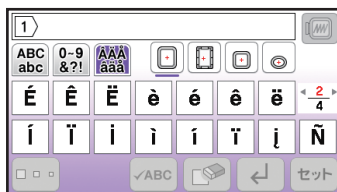
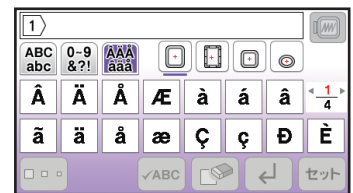
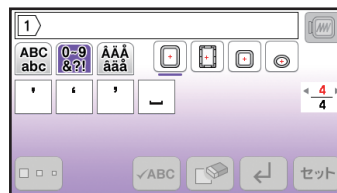

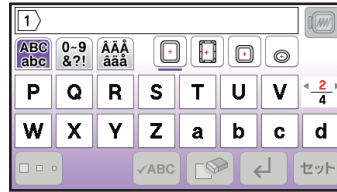




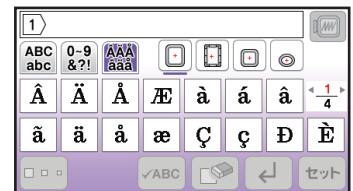
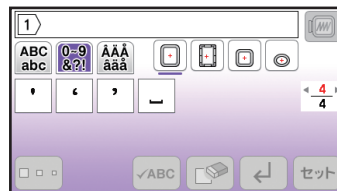
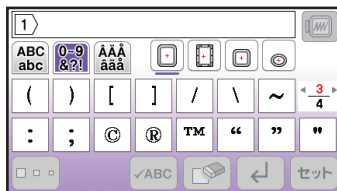
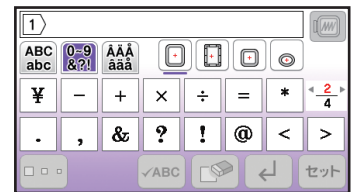
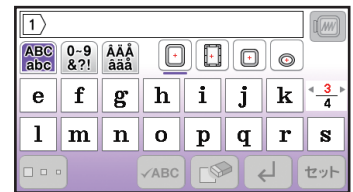
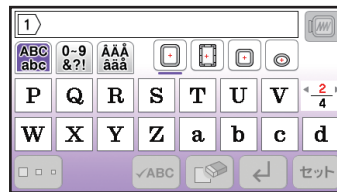


刺しゅう模様一覧

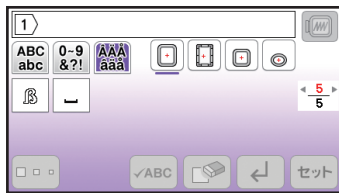
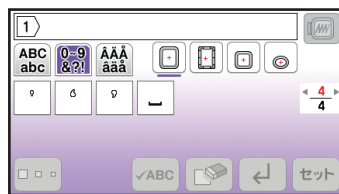
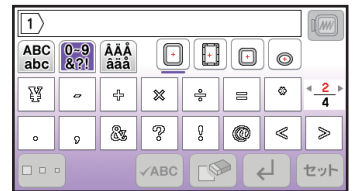
01 ABC



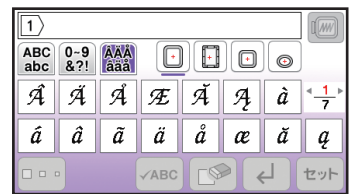
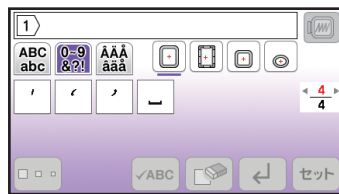
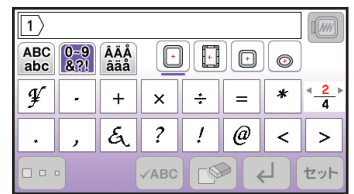
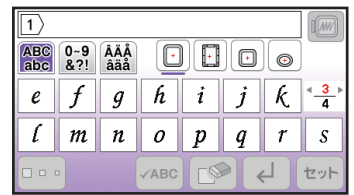
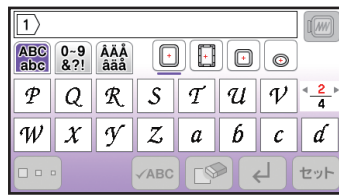
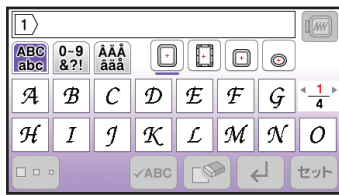
02 ABC



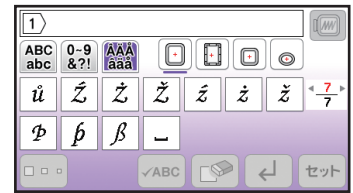
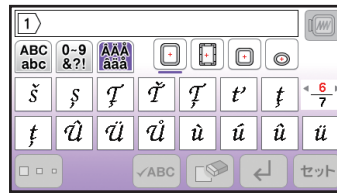
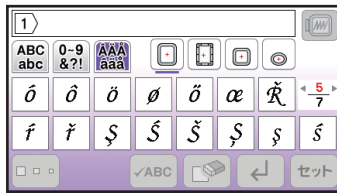
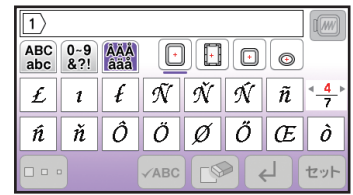
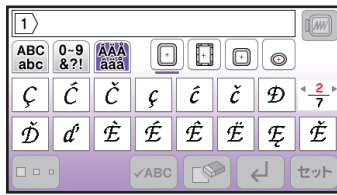
03 ABC



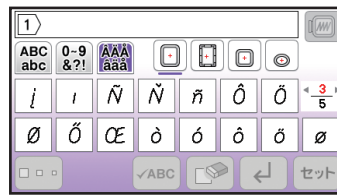
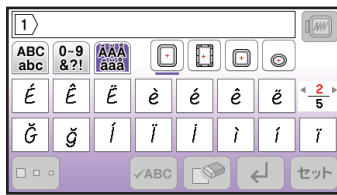
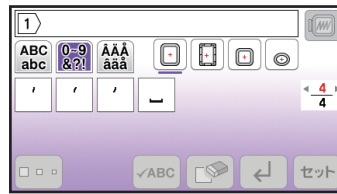
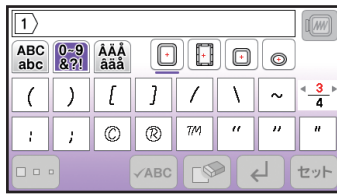
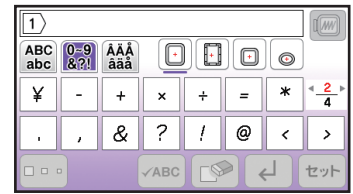
04 ABC



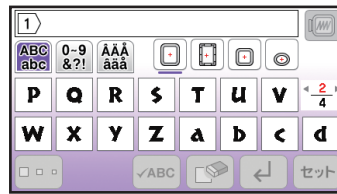
刺しゅう模様一覧

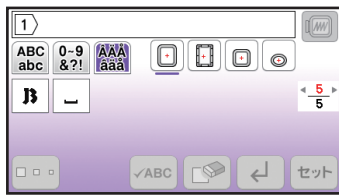
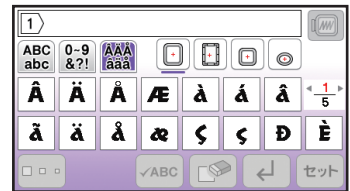
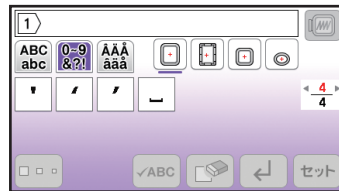
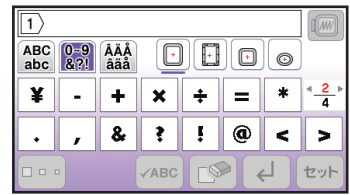
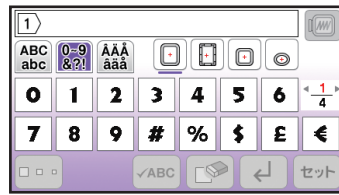
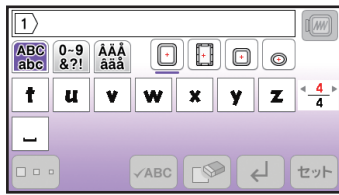


05 ABC

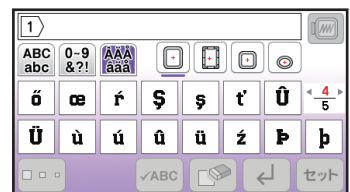
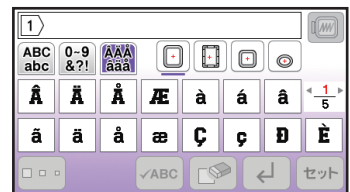
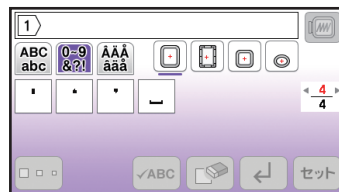
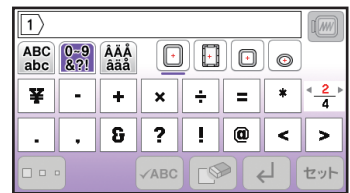
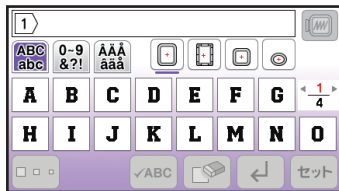


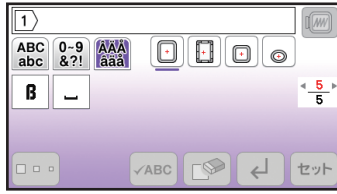
06 ABC



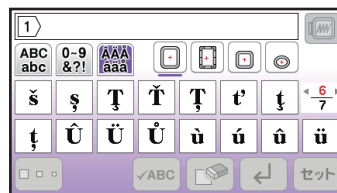
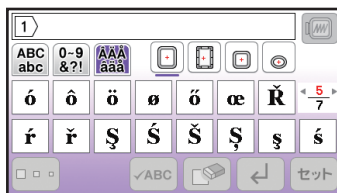
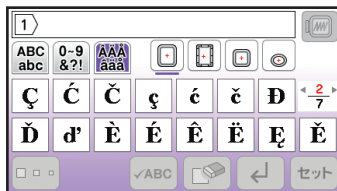
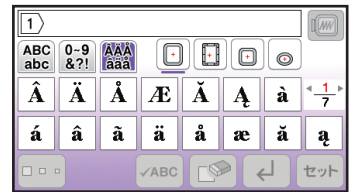
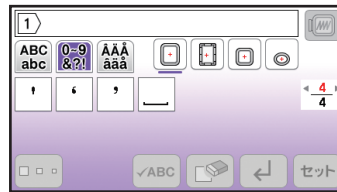
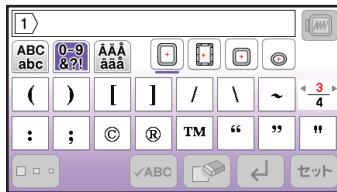
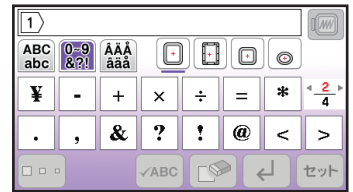
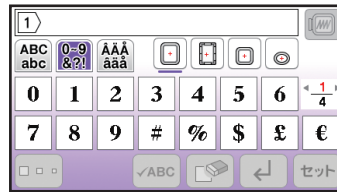
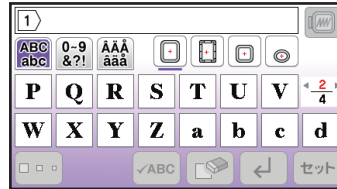
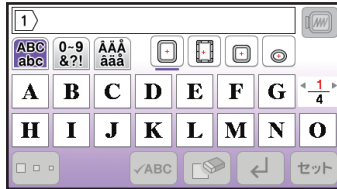


07 ABC


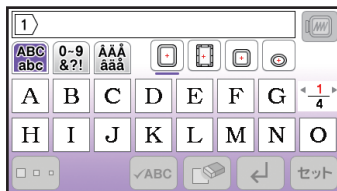


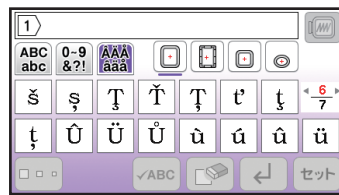
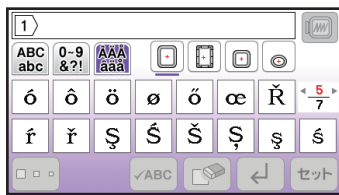
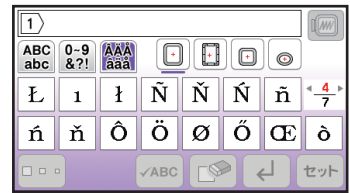
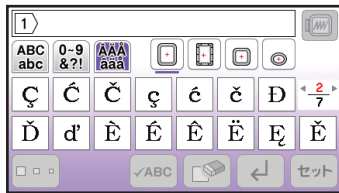
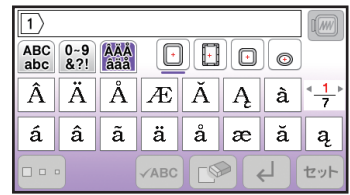
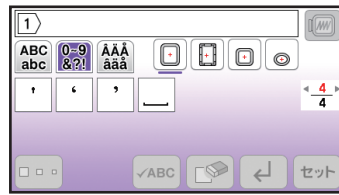



08 ABC

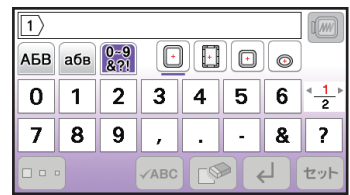
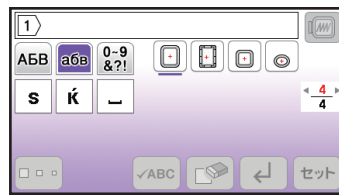
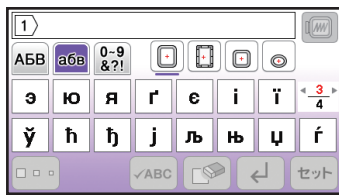
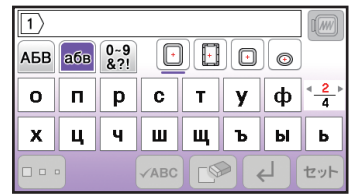
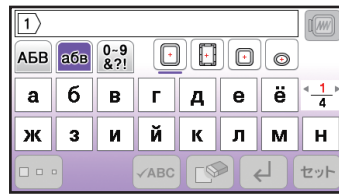
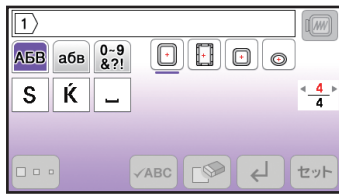
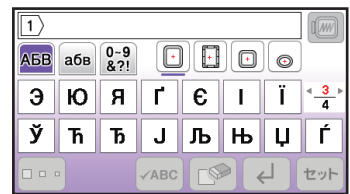
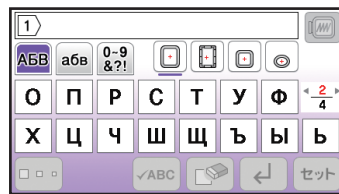
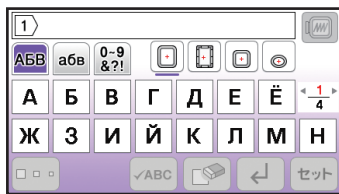


09 ABC

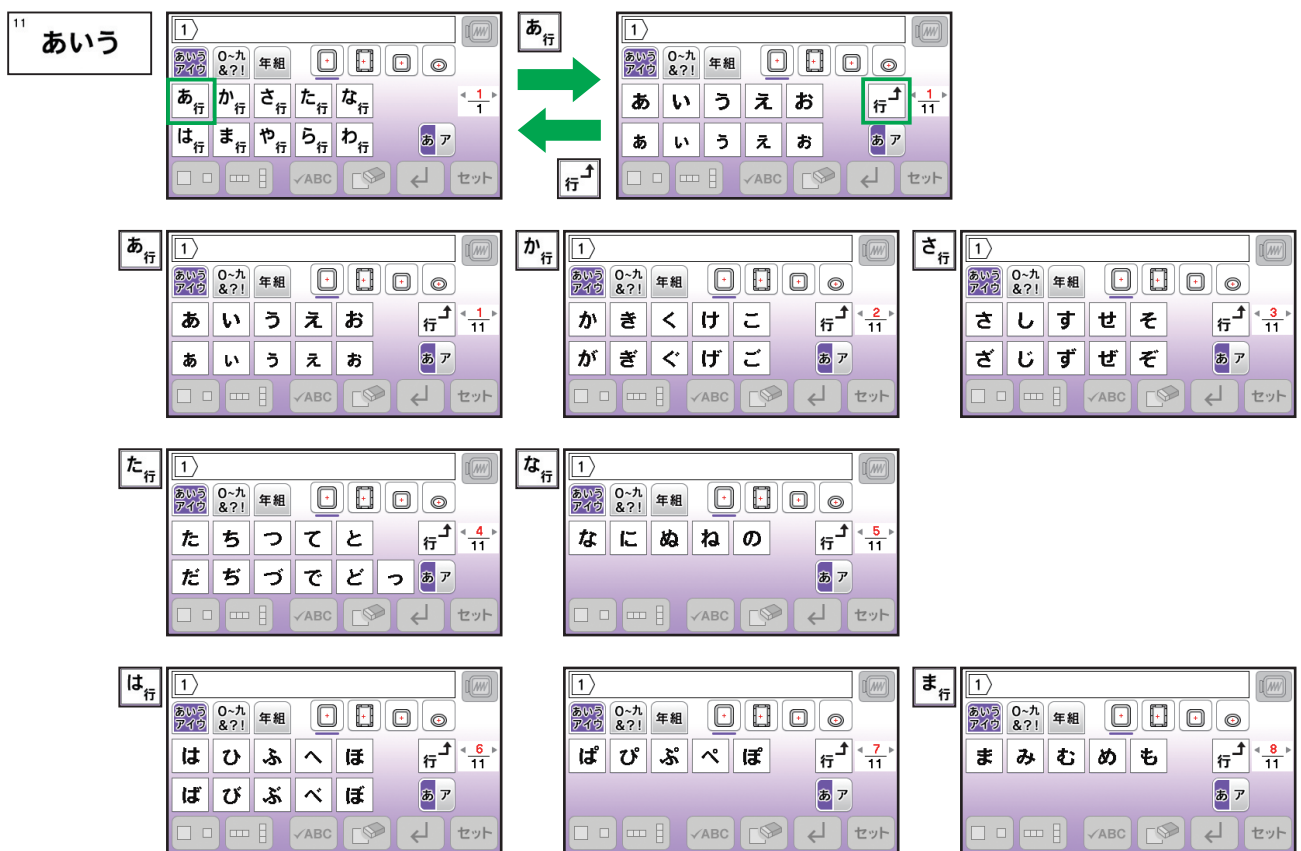
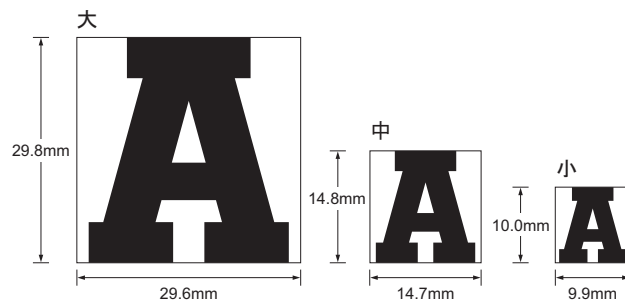


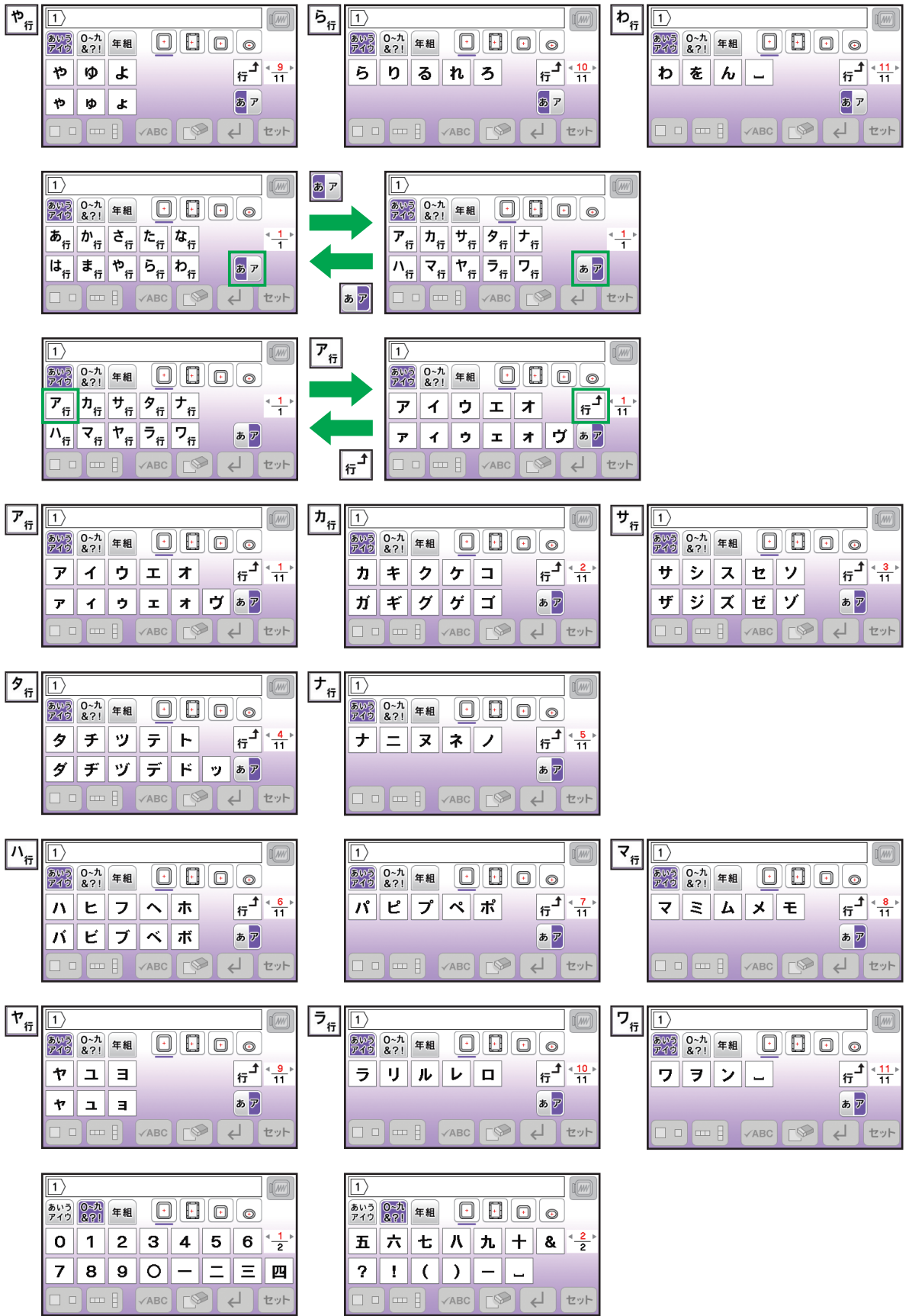


10 АБВ



● 実寸例

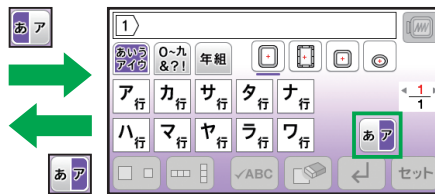




刺しゅう模様一覧

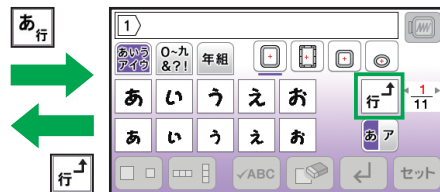


12 あいう

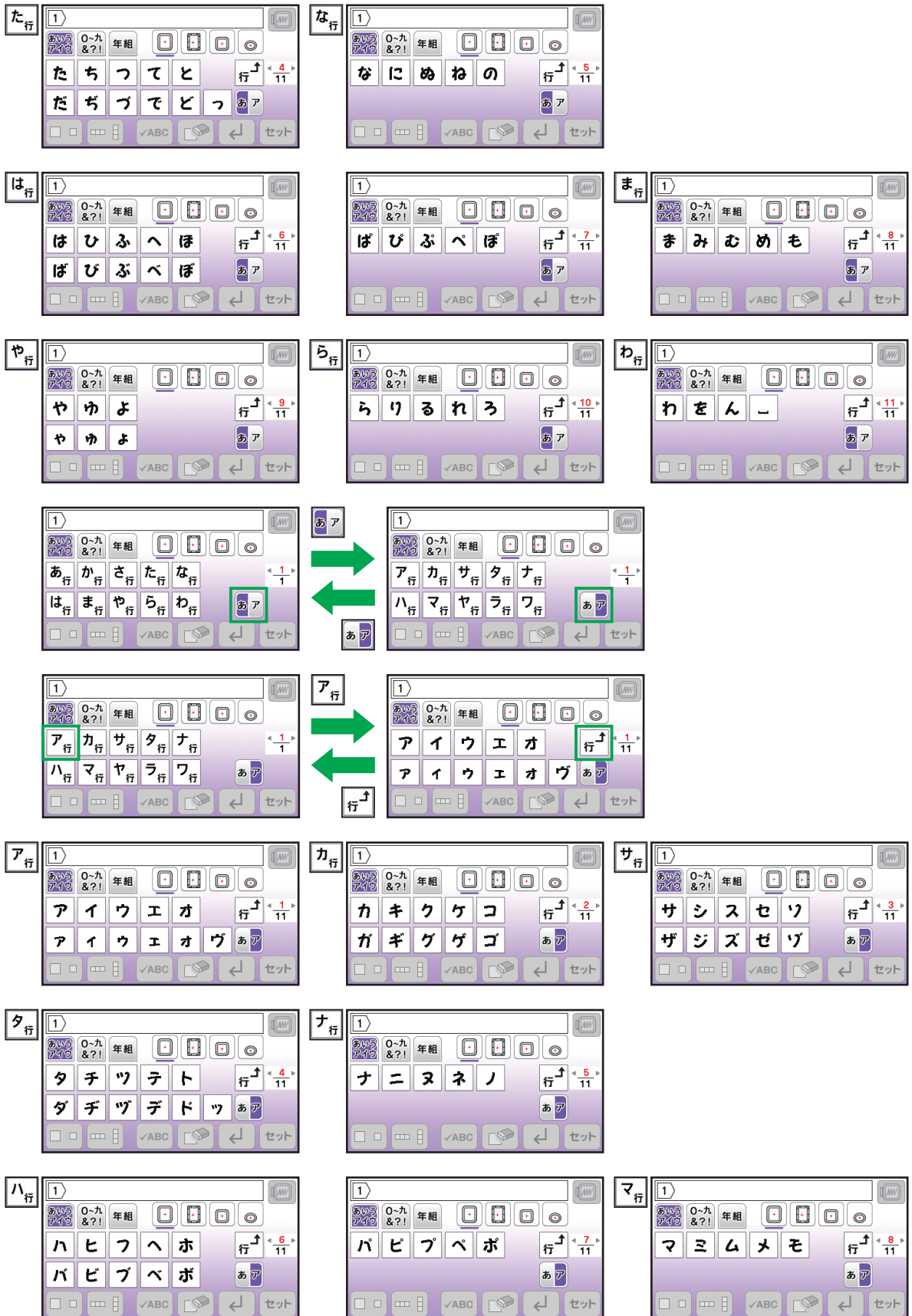


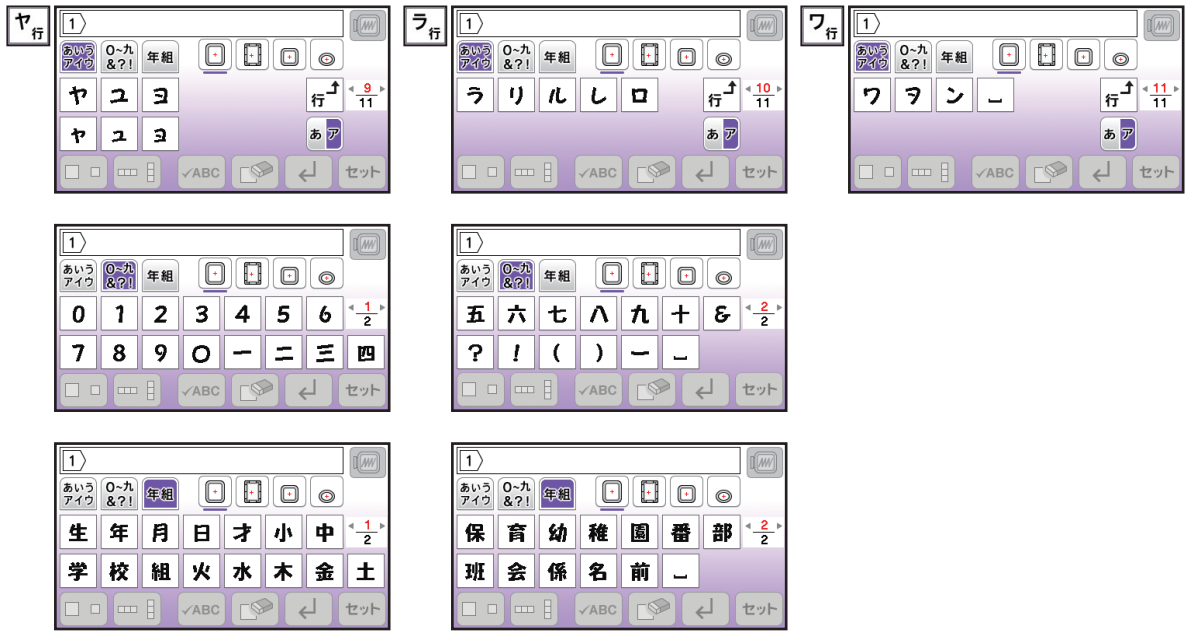


13 あいう

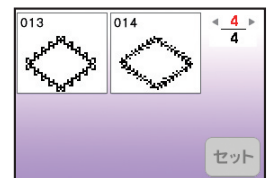
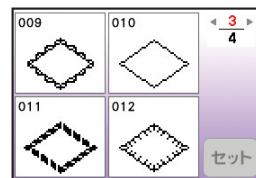
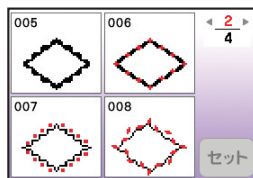
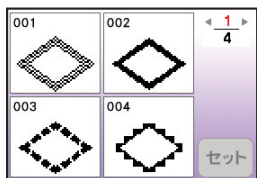
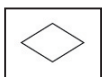
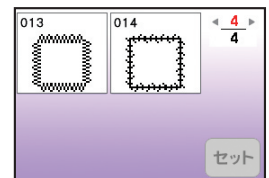
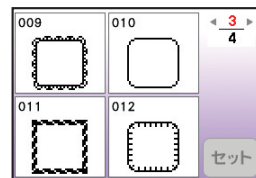
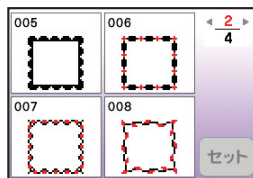
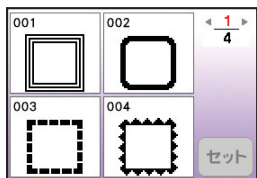
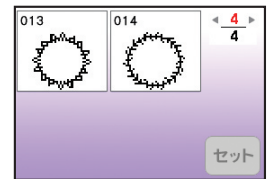
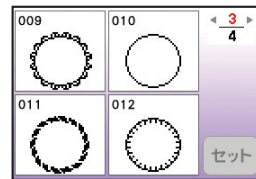
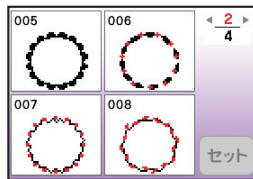
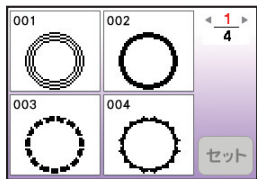
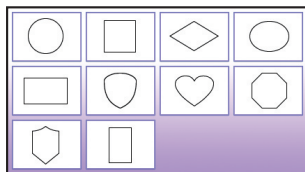

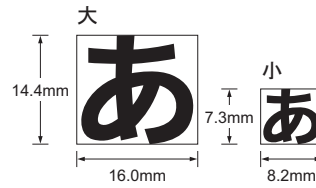


刺しゅう模様一覧

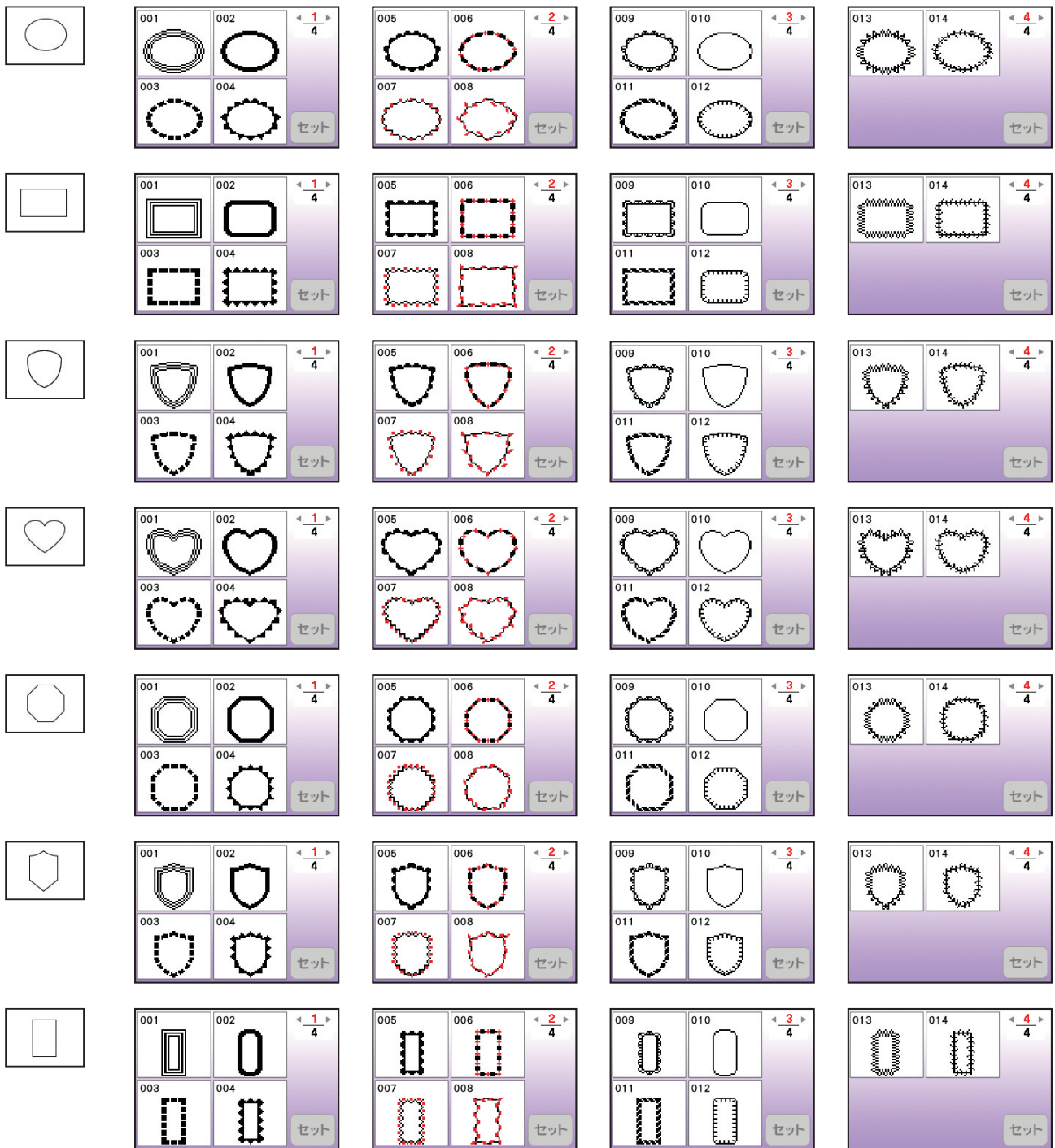




● 実寸例



刺しゅう模様一覧



刺しゅう色替え表

- 模様によって推奨している刺しゅう糸が異なります。何も表記がない模様はブラザー刺しゅう糸（ウルトラポス）を推奨しています。カントリーと表記がある模様は、カントリー糸を推奨しています。推奨糸と異なる糸を使用する場合は、刺しゅう見本とは異なった仕上がりになることがあります。実際にぬう前に試しぬいを行って、色合いを確認してください。
- 刺しゅう糸については「色比較表」を参考にしてください。
- は、おおよその所要時間です。（糸替えの時間は含みません。）
- ミシンに内蔵された刺しゅうは、一般家庭用としてお楽しみ頂けるものであり、営業用、業務用としての使用は著作権法上固く禁じられております。

◆ワンポイント #1



No.1 14分 — 刺しゅう時間

ぬい番号

1	(124)
2	(001)
3	(086)
4	(001)
5	(017)
6	(612)
7	(085)
8	(205)
9	(019)
10	(900)

刺しゅう糸の色

刺しゅう糸の番号

大きさ

↓ 67.2 mm
↔ 66.3 mm

No.2 12分

1	(027)
2	(612)
3	(070)
4	(502)
5	(019)
6	(085)
7	(206)
8	(086)
9	(001)
10	(070)

↓ 52.4 mm
↔ 63.0 mm



No.5 14分

1	(124)	7	(509)	13	(613)
2	(800)	8	(613)	14	(612)
3	(001)	9	(612)	15	(613)
4	(807)	10	(206)	16	(206)
5	(348)	11	(612)		
6	(206)	12	(509)		

↓ 56.0 mm ↔ 74.8 mm



No.8 17分

1	(509)
2	(206)
3	(001)
4	(124)
5	(017)
6	(502)
7	(509)
8	(086)
9	(502)
10	(509)
11	(001)
12	(017)
13	(086)

↓ 68.1 mm
↔ 98.3 mm



No.3 3分

1	(812)
2	(027)
3	(515)
4	(513)

↓ 27.7 mm
↔ 56.7 mm



No.6 9分

1	(406)
2	(810)
3	(085)
4	(202)

↓ 66.0 mm
↔ 99.7 mm



No.4 5分

1	(807)
2	(515)
3	(001)
4	(017)
5	(070)

↓ 61.6 mm
↔ 76.9 mm



No.7 22分

1	(399)
2	(337)
3	(001)
4	(017)
5	(405)

↓ 150.3 mm
↔ 112.8 mm



No.9 48分

1	(509)
2	(513)
3	(502)
4	(079)
5	(001)
6	(206)
7	(208)
8	(513)
9	(502)
10	(509)

↓ 131.5 mm
↔ 129.3 mm





No.10 **13分**

1	(124)
2	(513)
3	(005)
4	(079)
5	(086)
6	(206)
↓	90.9 mm
↔	90.5 mm



No.11 **15分**

1	(001)	6	(030)
2	(019)	7	(900)
3	(205)	8	(405)
4	(209)	9	(339)
5	(085)		
↓	76.5 mm ↔ 69.9 mm		



No.12 **2分**

1	(800)
2	(019)
3	(001)
4	(420)
↓	28.9 mm
↔	18.9 mm



No.13 **15分**

1	(030)
2	(209)
3	(208)
4	(206)
5	(202)
6	(900)
↓	50.9 mm
↔	74.5 mm



No.14 **8分**

1	(001)
2	(005)
3	(405)
4	(800)
5	(001)
6	(817)
↓	50.2 mm
↔	50.2 mm



No.15 **5分**

1	(001)	7	(126)
2	(017)	8	(612)
3	(502)	9	(800)
4	(086)	10	(086)
5	(202)	11	(001)
6	(019)		
↓	63.0 mm ↔ 29.7 mm		



No.16 **23分**

1	(019)
2	(515)
3	(513)
4	(209)
5	(085)
6	(086)
7	(206)
8	(019)
9	(515)
10	(513)
11	(085)
12	(086)
13	(206)
↓	82.7 mm
↔	85.3 mm



No.17 **16分**

1	(399)
2	(534)
3	(810)
4	(399)
5	(070)
6	(614)
7	(086)
↓	87.3 mm
↔	89.2 mm



No.18 **16分**

1	(509)
2	(030)
3	(206)
4	(126)
5	(328)
6	(337)
7	(323)
8	(017)
9	(206)
10	(126)
↓	73.2 mm
↔	93.0 mm



No.19 **50分**

1	(507)	7	(107)	13	(001)
2	(534)	8	(202)	14	(017)
3	(507)	9	(206)	15	(800)
4	(001)	10	(507)	16	(107)
5	(017)	11	(534)	17	(202)
6	(800)	12	(507)	18	(206)
↓	123.2 mm ↔ 120.6 mm				



No.20 **21分**

1	(001)	9	(001)	17	(001)
2	(323)	10	(323)	18	(323)
3	(513)	11	(513)	19	(507)
4	(507)	12	(507)	20	(513)
5	(513)	13	(513)	21	(206)
6	(206)	14	(206)	22	(208)
7	(208)	15	(208)	23	(328)
8	(328)	16	(328)		
↓	76.3 mm ↔ 76.4 mm				



No.21 **28分**

1	(205)
2	(900)
3	(707)
4	(001)
5	(707)
6	(005)
7	(070)
8	(030)
9	(900)
↓	77.5 mm
↔	74.1 mm



No.22 **4分**

1	(058)
2	(209)
3	(202)
4	(323)
5	(513)
6	(515)
↓	30.1 mm
↔	33.0 mm




No.23 **13分**

1	(214)
2	(323)
3	(339)
4	(030)
5	(515)
6	(513)
7	(209)
8	(208)
9	(612)
10	(620)
11	(339)
↓	52.8 mm
↔	69.3 mm

番号に ● 印がついた刺しゅう模様は、回転された状態でミシンに内蔵されています。ぬう前に模様の配置を確認してください。


No.24 **8分**



1	(328)
2	(323)
3	(415)
4	(339)
5	(517)
6	(307)

↓ 45.8 mm
↔ 53.4 mm

No.28




17分

1	(348)	6	(058)	11	(058)
2	(214)	7	(208)	12	(348)
3	(126)	8	(214)	13	(339)
4	(208)	9	(126)		
5	(513)	10	(348)		

↓ 55.9 mm ↔ 122.9 mm

No.31




13分

1	(406)	7	(019)
2	(507)	8	(001)
3	(513)	9	(086)
4	(205)	10	(328)
5	(513)	11	(800)
6	(612)	12	(205)

↓ 56.1 mm ↔ 71.7 mm


No.25 **20分**



1	(517)
2	(323)
3	(214)
4	(348)
5	(800)
6	(214)
7	(330)
8	(030)
9	(214)

↓ 88.9 mm
↔ 112.0 mm

No.29




43分

1	(348)	12	(348)	23	(517)
2	(214)	13	(214)	24	(348)
3	(515)	14	(333)	25	(214)
4	(214)	15	(328)	26	(515)
5	(333)	16	(323)	27	(328)
6	(517)	17	(515)	28	(323)
7	(323)	18	(214)	29	(058)
8	(058)	19	(517)	30	(214)
9	(348)	20	(323)		
10	(515)	21	(348)		
11	(517)	22	(333)		

↓ 123.4 mm ↔ 123.6 mm


No.32 **4分**



1	(323)
2	(208)
3	(507)
4	(800)

↓ 49.4 mm
↔ 40.2 mm


No.33 **8分**



1	(001)
2	(017)
3	(206)
4	(807)
5	(612)
6	(515)

↓ 54.5 mm
↔ 76.3 mm


No.26 **14分**



1	(307)
2	(517)
3	(513)
4	(515)
5	(612)
6	(807)
7	(517)
8	(812)

↓ 74.3 mm
↔ 75.8 mm

No.34 **7分**



1	(001)
2	(800)
3	(817)
4	(214)
5	(209)
6	(900)

↓ 60.8 mm
↔ 30.4 mm

No.27




28分

1	(307)	8	(812)	15	(612)
2	(517)	9	(307)	16	(812)
3	(513)	10	(517)	17	(612)
4	(515)	11	(513)	18	(807)
5	(807)	12	(515)	19	(812)
6	(517)	13	(807)		
7	(612)	14	(517)		

↓ 106.6 mm ↔ 106.8 mm

No.30




47分

1	(399)	12	(328)	23	(339)
2	(328)	13	(517)	24	(542)
3	(206)	14	(206)	25	(517)
4	(337)	15	(339)	26	(058)
5	(339)	16	(337)	27	(399)
6	(517)	17	(542)	28	(206)
7	(328)	18	(058)	29	(517)
8	(058)	19	(542)	30	(339)
9	(542)	20	(399)	31	(328)
10	(399)	21	(328)	32	(058)
11	(058)	22	(206)	33	(542)

↓ 148.1 mm ↔ 114.0 mm


No.35 **7分**



1	(030)
---	-------

↓ 77.8 mm
↔ 75.2 mm

No.36 **14分**



1	(058)
2	(515)
3	(800)
4	(206)
5	(323)
6	(058)
7	(534)

↓ 56.0 mm
↔ 89.4 mm

刺しゅう色替え表

No.37 18分

1	(328)
2	(348)
3	(126)
4	(206)
5	(107)
6	(001)
7	(507)
8	(328)
9	(107)

↓ 92.4 mm
↔ 90.7 mm



No.42 9分

1	(019)
2	(017)
3	(019)

↓ 69.9 mm
↔ 67.1 mm



No.47 13分

1	(070)
---	-------

↓ 142.0 mm
↔ 85.2 mm



No.38 14分

1	(058)
2	(307)
3	(206)
4	(001)
5	(058)
6	(507)
7	(800)
8	(019)
9	(030)
10	(017)
11	(019)
12	(001)

↓ 75.1 mm
↔ 100.1 mm



No.43 12分

1	(005)
2	(607)
3	(804)
4	(070)
5	(019)

↓ 95.4 mm
↔ 80.2 mm



No.48 42分

1	(843)
2	(614)
3	(517)
4	(843)
5	(517)
6	(843)
7	(517)
8	(843)
9	(614)

↓ 154.1 mm
↔ 118.7 mm



No.44 15分

1	(005)
2	(607)
3	(804)
4	(070)
5	(019)

↓ 147.2 mm
↔ 75.6 mm



No.49 4分

1	(707)
---	-------

↓ 75.0 mm
↔ 43.3 mm



No.39 24分

1	(399)
2	(348)
3	(507)
4	(800)
5	(348)
6	(507)
7	(800)
8	(348)

↓ 95.8 mm
↔ 102.3 mm



No.45 8分

1	(007)
2	(019)
3	(007)
4	(399)
5	(005)
6	(070)

↓ 71.9 mm
↔ 92.2 mm



No.50 25分

1	(900)
2	(704)
3	(800)
4	(005)
5	(900)
6	(704)

↓ 140.5 mm
↔ 119.1 mm



No.40 12分

1	(507)
2	(328)
3	(001)
4	(800)
5	(328)

↓ 52.8 mm
↔ 98.5 mm



No.46 6分

1	(323)
2	(079)
3	(348)
4	(517)
5	(348)
6	(079)
7	(323)

↓ 93.3 mm
↔ 58.6 mm



No.51 2分

1	(473)
2	(473)
3	(473)
4	(255)

↓ 42.7 mm
↔ 67.2 mm



No.41 10分

1	(614)
2	(620)
3	(405)

↓ 82.4 mm
↔ 91.2 mm



♥ アップリケの作り方については、ミシンの取扱説明書を参照してください。

◆ワンポイント #2



No.1 32分

1	(017)
2	(124)
3	(502)
4	(126)
5	(124)
6	(399)
7	(005)
8	(030)
9	(208)
10	(707)
11	(001)
12	(017)
13	(502)
14	(124)
15	(001)
16	(126)

↓ 171.3 mm
↔ 123.0 mm



No.4 16分

1	(607)
2	(507)
3	(005)
4	(607)
5	(405)
6	(005)

↓ 98.6 mm
↔ 66.8 mm



No.5 19分

1	(337)
2	(214)
3	(515)
4	(214)

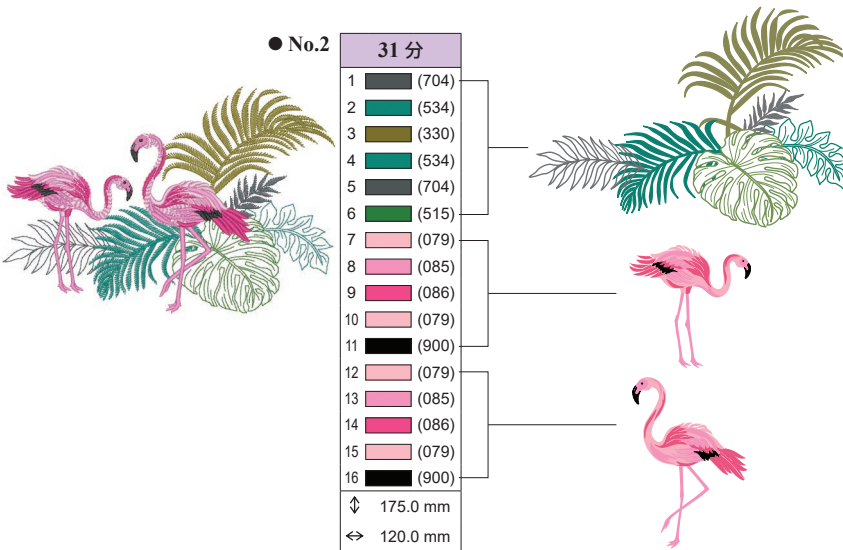
↓ 118.9 mm
↔ 71.1 mm



No.2 31分

1	(704)
2	(534)
3	(330)
4	(534)
5	(704)
6	(515)
7	(079)
8	(085)
9	(086)
10	(079)
11	(900)
12	(079)
13	(085)
14	(086)
15	(079)
16	(900)

↓ 175.0 mm
↔ 120.0 mm



No.6 7分

1	(030)
---	-------

↓ 117.4 mm
↔ 119.1 mm



No.3 21分

1	(534)
2	(337)
3	(208)
4	(209)
5	(534)

↓ 131.5 mm
↔ 122.1 mm



No.7 28分

1	(001)
2	(804)
3	(804)
4	(804)
5	(804)
6	(124)
7	(124)
8	(124)
9	(124)
10	(017)
11	(804)
12	(085)

↓ 172.3 mm
↔ 123.1 mm



刺しゅう色替え表



No.8 **37分**

1	---× (810)
2	--- (810)
3	~~~~~ (810)
4	■ (810)
5	■ (086)
6	■ (804)

↓ 174.9 mm
↔ 125.6 mm



No.12 **18分**

1	■ (019)
2	■ (900)
3	■ (001)
4	■ (086)
5	■ (070)
6	■ (900)
7	---× (027)
8	--- (027) *
9	~~~~~ (027) *
10	■ (027)

↓ 165.9 mm
↔ 103.3 mm

推奨する布地：オーガンジー



No.9 **41分**

1	---× (348)	10	■ (086)
2	--- (348)	11	■ (620)
3	~~~~~ (348)	12	■ (126)
4	■ (348)	13	■ (019)
5	■ (010)	14	■ (086)
6	■ (337)	15	■ (010)
7	■ (513)	16	■ (126)
8	■ (058)	17	■ (019)
9	■ (206)		


↓ 175.6 mm ↔ 122.1 mm



No.10 **13分**

1	---× (513)	13	---× (126)
2	--- (513) *	14	--- (126) *
3	~~~~~ (513)	15	~~~~~ (126)
4	---× (542)	16	■ (513)
5	--- (542) *	17	■ (542)
6	~~~~~ (542)	18	■ (206)
7	---× (206)	19	■ (085)
8	--- (206) *	20	■ (126)
9	~~~~~ (206)	21	■ (058)
10	---× (085)	22	■ (206)
11	--- (085) *		
12	~~~~~ (085) *		

↓ 165.6 mm ↔ 96.7 mm

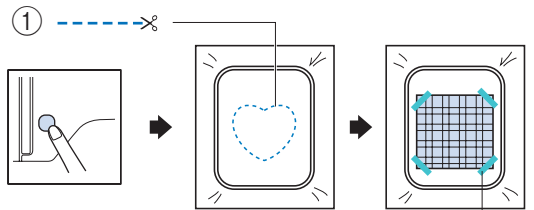


No.11 **9分**

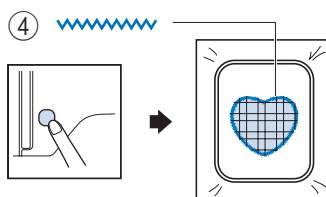
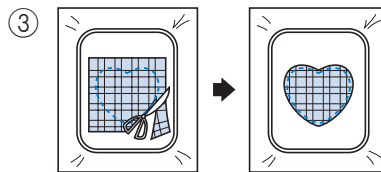
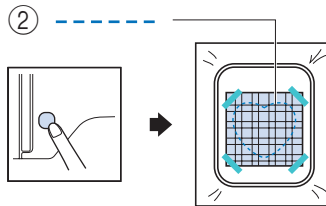
1	■ (086)
2	■ (001)
3	■ (620)
4	■ (085)

↓ 174.0 mm
↔ 116.4 mm

この印が付いたアップリケ模様では、最初から最後まで土台の布地を刺しゅう枠に張った状態で刺しゅうしてください。



仮どめ




アップリケの作り方については、ミシンの取扱説明書を参照してください。

番号に ● 印が付いた刺しゅう模様は、回転された状態でミシンに内蔵されています。ぬう前に模様の配置を確認してください。




● No.13

59 分	
1	(502)
2	(812)
3	(124)
4	(804)
5	(085)
6	(086)
⇕	173.6 mm
↔	119.0 mm



● No.18

16 分	
1	(019)
2	(810)
3	(005)
4	(542)
⇕	161.3 mm
↔	58.0 mm



● No.14

28 分	
1	(001)
2	(205)
3	(206)
4	(208)
5	(515)
6	(206)
7	(513)
8	(515)
⇕	172.0 mm
↔	92.6 mm



● No.19

13 分	
1	(007)
2	(079)
3	(086)
4	(208)
5	(007)
⇕	175.7 mm
↔	55.6 mm



● No.15

8 分	
1	(810)
2	(542)
3	(070)
4	(607)
⇕	173.5 mm
↔	95.7 mm



● No.20

32 分	
1	(502)
2	(804)
3	(607)
4	(001)
5	(206)
6	(126)
⇕	173.7 mm
↔	116.1 mm



● No.16

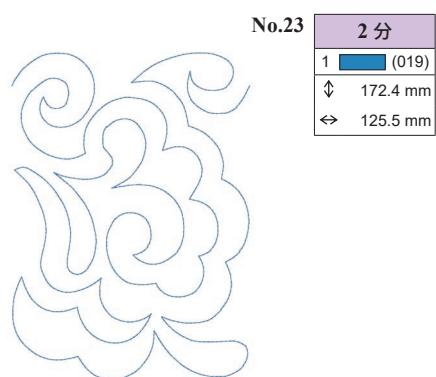
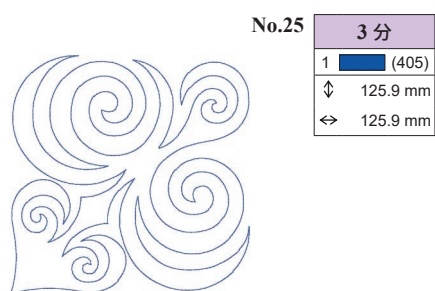
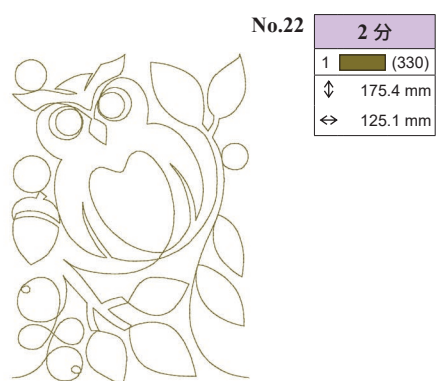
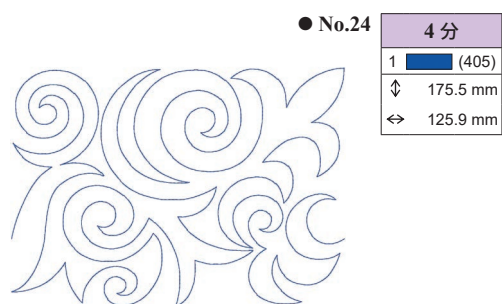
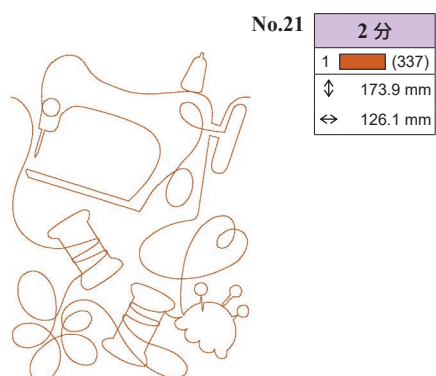
32 分					
1	(001)	8	(079)	15	(086)
2	(086)	9	(019)	16	(001)
3	(079)	10	(086)	17	(086)
4	(019)	11	(001)	18	(079)
5	(086)	12	(086)	19	(019)
6	(001)	13	(079)	20	(086)
7	(086)	14	(019)		
⇕ 175.8 mm ↔ 76.5 mm					



● No.17

14 分	
1	(399)
2	(005)
3	(328)
⇕	175.3 mm
↔	82.7 mm

刺しゅう色替え表



番号に ● 印がついた刺しゅう模様は、回転された状態でミシンに内蔵されています。ぬう前に模様の配置を確認してください。

◆バラエティ



No.1 **4分**

1	(542)
2	(337)
↓	52.0 mm
↔	85.8 mm

No.7 **3分**

1	(800)
↓	32.6 mm
↔	113.7 mm



● No.2 **7分**

1	(542)
2	(337)
↓	139.7 mm
↔	27.6 mm

No.8 **10分**

1	(405)
2	(399)
3	(800)
↓	111.9 mm
↔	111.4 mm

33分

1	(399)	5	(405)
2	(017)	6	(017)
3	(001)	7	(001)
4	(017)	8	(405)
↓ 147.0 mm ↔ 80.0 mm			

No.3 **5分**

1	(607)
2	(612)
↓	72.4 mm
↔	74.2 mm

No.9 **11分**

1	(328)
↓	83.1 mm
↔	68.0 mm



No.4 **13分**

1	(612)
2	(001)
3	(086)
4	(027)
5	(086)
↓	73.7 mm
↔	80.0 mm

No.10 **26分**

1	(005)
↓	132.3 mm
↔	113.4 mm

62分

1	(515)	9	(515)
2	(808)	10	(808)
3	(086)	11	(086)
4	(079)	12	(124)
5	(124)	13	(079)
6	(086)	14	(086)
7	(807)	15	(807)
8	(124)		
↓ 128.5 mm ↔ 116.0 mm			

No.5 **13分**

1	(515)
2	(415)
3	(399)
4	(124)
5	(085)
6	(086)
7	(415)
8	(202)
↓	123.3 mm
↔	64.0 mm

No.11 **12分**

1	(406)
↓	95.9 mm
↔	89.9 mm

No.15 **27分**

1	(079)
2	(124)
3	(086)
4	(807)
5	(515)
6	(808)
7	(079)
8	(124)
9	(807)
10	(086)
↓	77.4 mm
↔	94.9 mm

No.6 **3分**

1	(399)
2	(079)
3	(800)
4	(107)
5	(507)
↓	56.8 mm
↔	41.7 mm


● No.12 **9分**

1	(420)
2	(405)
↓	165.0 mm
↔	40.7 mm



刺しゅう色替え表


No.16 **18分**



1	(086)
2	(124)
3	(807)
4	(515)
5	(808)
6	(086)
7	(079)
8	(124)
9	(086)
10	(807)

↓ 49.8 mm
↔ 83.8 mm


No.20 **14分**



1	(017)	7	(420)
2	(420)	8	(017)
3	(019)	9	(019)
4	(502)	10	(017)
5	(027)	11	(420)
6	(339)	12	(019)

↓ 43.2 mm ↔ 69.9 mm


No.23 **11分**



1	(030)	7	(019)
2	(019)	8	(206)
3	(001)	9	(001)
4	(405)	10	(405)
5	(005)	11	(030)
6	(017)	12	(017)

↓ 48.4 mm ↔ 91.4 mm


No.17 **17分**



1	(399)
2	(817)
3	(079)
4	(124)
5	(086)
6	(107)
7	(086)
8	(124)
9	(086)
10	(107)

↓ 56.2 mm
↔ 70.1 mm


No.21 **19分**



1	(017)	13	(017)
2	(420)	14	(420)
3	(019)	15	(019)
4	(502)	16	(502)
5	(027)	17	(027)
6	(339)	18	(339)
7	(420)	19	(420)
8	(017)	20	(017)
9	(019)	21	(019)
10	(017)	22	(017)
11	(420)	23	(420)
12	(019)	24	(019)


↓ 28.5 mm ↔ 125.7 mm

No.24 **4分**




1	(334)
2	(003)
3	(334)
4	(020)
5	(148)
6	(575)
7	(003)

↓ 67.7 mm
↔ 56.4 mm

カントリー 


No.18 **6分**



1	(507)
2	(124)
3	(030)
4	(502)
5	(079)
6	(030)
7	(339)

↓ 25.4 mm
↔ 41.5 mm


No.22 **6分**



1	(214)
2	(019)
3	(058)
4	(001)
5	(208)
6	(205)
7	(337)
8	(800)
9	(058)


↓ 71.7 mm
↔ 26.7 mm

No.25 **5分**




1	(043)
2	(444)
3	(003)
4	(575)
5	(043)
6	(336)

↓ 51.1 mm
↔ 84.1 mm

カントリー 

● No.19 **21分**




1	(502)	9	(030)	17	(502)
2	(507)	10	(339)	18	(124)
3	(079)	11	(800)	19	(030)
4	(800)	12	(507)	20	(079)
5	(502)	13	(079)	21	(339)
6	(339)	14	(124)	22	(800)
7	(124)	15	(339)		
8	(079)	16	(800)		

↓ 134.9 mm ↔ 76.6 mm

番号に ● 印がついた刺しゅう模様は、回転された状態でミシンに内蔵されています。ぬう前に模様の配置を確認してください。


No.26 23分



1	Yellow (206)
2	Pink (085)
3	Blue (019)
4	Pink (085)
5	Black (704)
6	Orange (209)
7	Red (030)

↓ 93.7 mm
↔ 56.8 mm


No.32 15分



1	White (001)
2	Blue (420)
3	Yellow (206)
4	Pink (086)
5	Black (704)
6	Orange (209)
7	Red (030)

↓ 93.7 mm
↔ 53.0 mm


No.34 20分



1	Green (513)
2	White (001)
3	Yellow (206)
4	Green (515)
5	Black (704)
6	Orange (209)
7	Red (030)

↓ 95.1 mm
↔ 60.1 mm


No.39 3分



1	Red dashed (149)
2	Green dashed (463)
3	Green dashed (463)
4	Green dashed (463)
5	Green (463)
6	Red dashed (149)
7	Pink dashed (149)
8	White (000)

↓ 76.2 mm
↔ 59.3 mm


No.27 12分



1	Blue (420)
2	Dark Blue (406)
3	Blue (019)
4	Black (704)
5	Orange (209)
6	Red (030)

↓ 94.3 mm
↔ 41.0 mm


No.33 13分



1	Blue (405)
2	Yellow (027)
3	Blue (019)
4	Black (704)
5	Orange (209)
6	Red (030)

↓ 93.0 mm
↔ 52.9 mm

No.35 17分



1	Blue (019)
2	Green (534)
3	Green (509)
4	Black (704)
5	Orange (209)
6	Red (030)

↓ 95.9 mm
↔ 57.8 mm

No.40




カントリー (Country) 

1	Yellow (812)
2	Blue (019)
3	Light Blue (017)
4	Dark Blue (007)

↓ 126.6 mm ↔ 108.8 mm

No.28 17分



1	Orange (209)
2	Yellow (206)
3	Black (704)
4	Orange (209)
5	Red (030)

↓ 94.8 mm
↔ 56.3 mm


No.36 14分



1	White (001)
2	Yellow (205)
3	Pink (079)
4	Orange (214)
5	Black (058)

↓ 78.6 mm
↔ 51.2 mm


No.41



1	Red dashed (800)
2	Red dashed (800)
3	Red dashed (800)
4	Red (800)
5	Pink (086)
6	Pink (085)
7	Black (058)
8	White (001)

↓ 47.8 mm ↔ 79.4 mm

No.29 13分



1	Pink (086)
2	White (124)
3	Black (704)
4	Orange (209)
5	Red (030)

↓ 93.8 mm
↔ 55.5 mm


No.37



1	Yellow (214)
2	Red (333)
3	Purple (612)
4	Pink (107)
5	White (001)
6	Blue (019)
7	Yellow (205)
8	Orange (339)
9	Green (502)
10	Grey (005)
11	Pink (085)
12	Red (800)
13	Dark Blue (614)
14	Black (900)
15	Yellow (205)

↓ 166.3 mm ↔ 82.3 mm


No.42 5分



1	Red dashed (800)
2	Red dashed (800)
3	Red dashed (800)
4	Red (800)
5	Pink (086)
6	Pink (085)
7	Black (058)
8	White (001)

↓ 47.8 mm ↔ 79.4 mm


No.30 15分



1	Pink (085)
2	Yellow (205)
3	Blue (019)
4	Black (704)
5	Orange (209)
6	Red (030)

↓ 92.4 mm
↔ 53.3 mm


No.38 8分



1	White dashed (512)
2	White dashed (505)
3	White dashed (512)
4	White dashed (512)
5	White dashed (505)
6	White dashed (505)
7	Grey (745)
8	Green (463)
9	Blue (575)
10	Green (463)
11	Blue (575)
12	Yellow (043)

↓ 56.3 mm ↔ 85.9 mm


No.43 3分



1	White dashed (058)
2	White dashed (058)
3	White dashed (058)
4	Black (058)

↓ 35.5 mm
↔ 85.0 mm


No.31 16分



1	Pink (807)
2	Pink (085)
3	Blue (019)
4	Black (704)
5	Orange (209)
6	Red (030)

↓ 91.9 mm
↔ 50.5 mm

No.43 9分



1	White dashed (900)
2	White dashed (900)
3	White dashed (900)
4	Black (707)

↓ 145.4 mm ↔ 56.0 mm

刺しゅう色替え表



No.44

5分	
1	---× (800)
2	--- (800)
3	--- (800)
4	■ (007)
↕	129.9 mm
↔	62.4 mm



No.50

3分	
1	■ (214)
2	■ (330)
↕	95.3 mm
↔	83.5 mm



No.45

35分	
1	---× (017)
2	--- (017)
3	--- (017)
4	■ (007)
5	■ (005)
6	■ (406)
7	■ (019)
↕	177.6 mm
↔	114.2 mm



● **No.51**

3分	
1	■ (330)
↕	162.8 mm
↔	44.2 mm



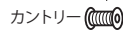
No.52

5分	
1	■ (517)
2	■ (330)
↕	63.5 mm
↔	103.8 mm



No.46

3分	
1	■ (158)
↕	90.1 mm
↔	90.2 mm



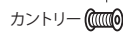
● **No.53**

1分	
1	■ (817)
↕	149.9 mm
↔	63.1 mm



No.47

4分	
1	■ (158)
↕	84.8 mm
↔	90.8 mm



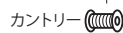
● **No.54**

2分	
1	■ (800)
↕	163.1 mm
↔	56.3 mm



● **No.48**

14分	
1	■ (158)
↕	176.7 mm
↔	82.0 mm



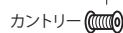
● **No.55**

1分	
1	■ (328)
↕	155.8 mm
↔	73.8 mm



No.49

3分	
1	■ (158)
↕	73.8 mm
↔	70.1 mm



♥ アップリケの作り方については、ミシンの取扱説明書を参照してください。

番号に ● 印がついた刺しゅう模様は、回転された状態でミシンに内蔵されています。ぬう前に模様の配置を確認してください。

◆花アルファベット #1



No.1 **12分**

1	(214)
2	(348)
3	(019)
4	(515)
5	(030)

↓ 136.7 mm
↔ 125.8 mm

No.6 **9分**

1	(214)
2	(348)
3	(515)
4	(030)
5	(019)

↓ 117.8 mm
↔ 88.9 mm

No.11 **13分**

1	(214)
2	(348)
3	(019)
4	(515)
5	(030)

↓ 105.4 mm
↔ 117.7 mm

No.2 **13分**

1	(214)
2	(348)
3	(030)
4	(515)
5	(019)

↓ 121.4 mm
↔ 92.0 mm

No.7 **13分**

1	(214)
2	(348)
3	(515)
4	(030)
5	(019)

↓ 139.9 mm
↔ 100.2 mm

No.12 **9分**

1	(214)
2	(348)
3	(030)
4	(515)
5	(019)

↓ 105.3 mm
↔ 100.1 mm

No.3 **10分**

1	(214)
2	(348)
3	(030)
4	(515)
5	(019)

↓ 123.1 mm
↔ 102.6 mm

No.8 **11分**

1	(214)
2	(348)
3	(515)
4	(030)
5	(019)

↓ 127.6 mm
↔ 105.8 mm

● No.13 **14分**

1	(214)
2	(348)
3	(515)
4	(019)
5	(030)

↓ 144.6 mm
↔ 125.8 mm

No.4 **12分**

1	(214)
2	(348)
3	(515)
4	(030)
5	(019)

↓ 109.5 mm
↔ 104.7 mm

No.9 **7分**

1	(214)
2	(348)
3	(019)
4	(515)
5	(030)

↓ 123.6 mm
↔ 63.8 mm

No.14 **12分**

1	(214)
2	(348)
3	(515)
4	(030)
5	(019)

↓ 110.6 mm
↔ 108.6 mm

No.5 **11分**

1	(214)
2	(348)
3	(030)
4	(515)
5	(019)

↓ 123.1 mm
↔ 102.7 mm

No.10 **7分**

1	(214)
2	(348)
3	(030)
4	(515)
5	(019)

↓ 140.8 mm
↔ 80.4 mm


No.15 **11分**

1	(214)
2	(348)
3	(030)
4	(515)
5	(019)

↓ 102.8 mm
↔ 91.1 mm


刺しゅう色替え表

No.16 **11分**




1		(214)
2		(348)
3		(030)
4		(515)
5		(019)
↓	112.1 mm	
↔	101.7 mm	

No.22 **9分**




1		(214)
2		(348)
3		(019)
4		(515)
5		(030)
↓	126.0 mm	
↔	123.4 mm	

No.27 **1分**




1		(214)
2		(030)
3		(515)
↓	18.2 mm	
↔	22.4 mm	

No.17 **12分**



1		(214)
2		(348)
3		(019)
4		(515)
5		(030)
↓	120.7 mm	
↔	93.2 mm	

No.23 **14分**




1		(214)
2		(348)
3		(030)
4		(515)
5		(019)
↓	102.2 mm	
↔	125.7 mm	

● No.28 **5分**




1		(214)
2		(515)
3		(019)
4		(030)
↓	173.6 mm	
↔	43.3 mm	

No.18 **13分**



1		(214)
2		(348)
3		(019)
4		(515)
5		(030)
↓	113.9 mm	
↔	110.4 mm	

No.24 **13分**




1		(214)
2		(348)
3		(515)
4		(030)
5		(019)
↓	103.7 mm	
↔	121.6 mm	

● No.29 **6分**




1		(019)
2		(214)
3		(030)
↓	172.8 mm	
↔	57.3 mm	

No.19 **11分**



1		(214)
2		(348)
3		(019)
4		(515)
5		(030)
↓	121.0 mm	
↔	93.8 mm	

No.25 **10分**




1		(214)
2		(348)
3		(019)
4		(515)
5		(030)
↓	138.1 mm	
↔	120.0 mm	

● No.30 **6分**




1		(214)
2		(030)
3		(019)
↓	175.8 mm	
↔	40.3 mm	

No.20 **10分**




1		(214)
2		(348)
3		(019)
4		(515)
5		(030)
↓	102.5 mm	
↔	104.1 mm	

No.26 **11分**



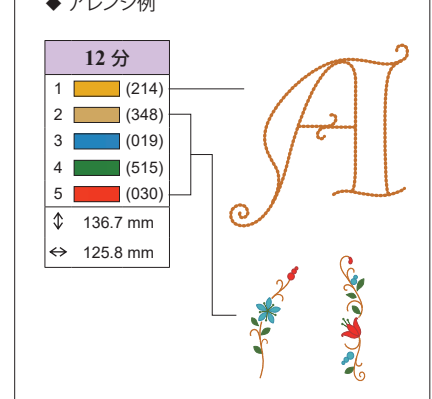
1		(214)
2		(348)
3		(019)
4		(515)
5		(030)
↓	104.8 mm	
↔	120.9 mm	

No.21 **9分**



1		(214)
2		(348)
3		(515)
4		(019)
5		(030)
↓	103.2 mm	
↔	108.0 mm	

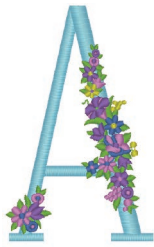
◆ アレンジ例



12分		
1		(214)
2		(348)
3		(019)
4		(515)
5		(030)
↓	136.7 mm	
↔	125.8 mm	


番号に●印がついた刺しゅう模様は、回転された状態でミシンに内蔵されています。ぬう前に模様の配置を確認してください。

◆花アルファベット #2




No.1 17分

1	017
2	513
3	810
4	070
5	612
6	205
↓	125.9 mm
↔	78.6 mm



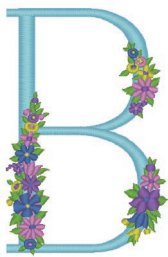
No.6 21分

1	017
2	513
3	070
4	810
5	205
6	612
↓	125.9 mm
↔	81.4 mm



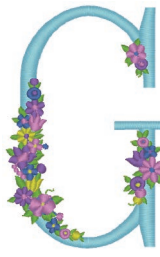
No.11 21分

1	017
2	513
3	810
4	612
5	205
6	070
↓	125.8 mm
↔	87.8 mm



No.2 20分

1	017
2	513
3	810
4	205
5	070
6	612
↓	127.4 mm
↔	83.1 mm



No.7 19分

1	017
2	513
3	205
4	612
5	070
6	810
↓	126.6 mm
↔	84.0 mm



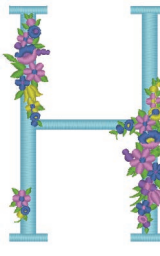
No.12 14分

1	017
2	513
3	810
4	205
5	612
6	070
↓	126.0 mm
↔	77.2 mm



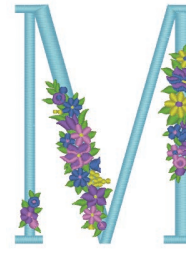
No.3 17分

1	017
2	513
3	810
4	205
5	612
6	070
↓	125.8 mm
↔	81.7 mm



No.8 20分

1	017
2	513
3	612
4	810
5	205
6	070
↓	126.0 mm
↔	90.4 mm



No.13 28分

1	017
2	513
3	205
4	612
5	810
6	070
↓	125.9 mm
↔	103.7 mm




No.4 19分

1	017
2	513
3	205
4	810
5	612
6	070
↓	127.2 mm
↔	86.3 mm



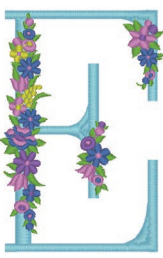
No.9 11分

1	017
2	513
3	612
4	810
5	070
6	205
↓	125.9 mm
↔	26.1 mm



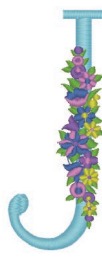
No.14 19分

1	017
2	513
3	070
4	810
5	612
6	205
↓	125.8 mm
↔	86.6 mm



No.5 23分

1	017
2	513
3	810
4	070
5	612
6	205
↓	126.1 mm
↔	85.9 mm



No.10 11分

1	017
2	513
3	612
4	810
5	070
6	205
↓	125.8 mm
↔	49.8 mm




No.15 18分

1	017
2	513
3	612
4	810
5	070
6	205
↓	125.3 mm
↔	95.0 mm

刺しゅう色替え表


No.16 **15分**



1	(017)
2	(513)
3	(810)
4	(070)
5	(205)
6	(612)

↓ 126.0 mm
↔ 73.4 mm


No.20 **16分**



1	(017)
2	(513)
3	(810)
4	(205)
5	(612)
6	(070)

↓ 126.1 mm
↔ 70.0 mm


No.24 **18分**



1	(017)
2	(513)
3	(070)
4	(810)
5	(205)
6	(612)

↓ 126.1 mm
↔ 91.6 mm


No.17 **24分**



1	(017)
2	(513)
3	(810)
4	(612)
5	(205)
6	(070)

↓ 129.4 mm
↔ 95.3 mm


No.21 **15分**



1	(017)
2	(513)
3	(810)
4	(612)
5	(070)
6	(205)

↓ 126.1 mm
↔ 79.9 mm


No.25 **15分**



1	(017)
2	(513)
3	(070)
4	(810)
5	(612)
6	(205)

↓ 125.9 mm
↔ 84.8 mm

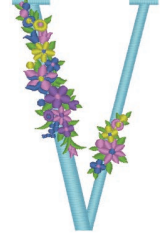
No.18 **20分**



1	(017)
2	(513)
3	(612)
4	(070)
5	(810)
6	(205)

↓ 126.0 mm
↔ 83.0 mm


No.22 **14分**



1	(017)
2	(513)
3	(810)
4	(070)
5	(612)
6	(205)

↓ 126.0 mm
↔ 77.8 mm


No.26 **16分**



1	(017)
2	(513)
3	(810)
4	(205)
5	(612)
6	(070)

↓ 125.9 mm
↔ 70.0 mm


No.19 **17分**



1	(017)
2	(513)
3	(810)
4	(612)
5	(205)
6	(070)

↓ 125.9 mm
↔ 70.3 mm


No.23 **26分**



1	(017)
2	(513)
3	(612)
4	(810)
5	(070)
6	(205)

↓ 125.8 mm
↔ 119.4 mm


No.27 **6分**



1	(513)
2	(612)
3	(810)
4	(070)
5	(205)

↓ 95.4 mm
↔ 24.7 mm


No.29 **1分**



1	(513)
2	(810)
3	(205)
4	(612)

↓ 25.7 mm
↔ 17.0 mm


No.31 **7分**



1	(513)
2	(070)
3	(810)
4	(612)
5	(205)

↓ 37.6 mm
↔ 109.4 mm


No.32 **8分**



1	(513)
2	(070)
3	(810)
4	(612)
5	(205)

↓ 41.6 mm
↔ 79.8 mm


No.28 **3分**



1	(513)
2	(810)
3	(612)
4	(205)
5	(070)

↓ 47.9 mm
↔ 20.5 mm


No.30 **1分**



1	(513)
2	(070)
3	(810)

↓ 17.9 mm
↔ 13.1 mm

◆ アレンジ例



1	(017)
2	(513)
3	(810)
4	(070)
5	(612)
6	(205)

↓ 125.9 mm
↔ 78.6 mm

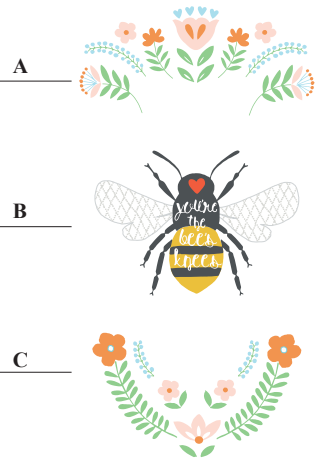
刺しゅうアレンジ例

● 模様を組み合わせる



No.1

- 1 (017)
- 2 (124)
- 3 (502)
- 4 (126)
- 5 (124)
- 6 (399)
- 7 (005)
- 8 (030)
- 9 (208)
- 10 (707)
- 11 (001)
- 12 (017)
- 13 (502)
- 14 (124)
- 15 (001)
- 16 (126)



A × 2



A × 2



A + C




C × 2



C × 3




No.7



No.8



A + D




- 1 (001)
- 2 (804)
- 3 (804)
- 4 (804)
- 5 (804)
- 6 (124)
- 7 (124)
- 8 (124)
- 9 (124)
- 10 (017)
- 11 (804)
- 12 (085)

- 1 (810)
- 2 (810)
- 3 (810)
- 4 (810)
- 5 (086)
- 6 (804)

C + B




No.21 × 6



No.22 × 6



No.23 × 6



No.2 × 2















































































No.13 × 2



No.15 × 2



色比較表

	糸色名	Embroidery (ブラザー刺しゅう糸 (ウルトラポス))	Country (ブラザー刺しゅう糸 (カントリー))	Madeira Poly (マデイラ ポリエステル)	Madeira Rayon (マデイラ レーヨン)	Sulky (サルキー)	Robison-Anton (ロビソン・ アントン)
1	クロ	 900	 100	1800	1000	1005	5596
2	シロ	 001	 000	1801	1002	1001	5597
3	アカ	 800	 149	1637	1037	1037	5678
4	ピンク	 085	 155	1921	1108	1224	5523
5	コイピンク	 086	 024	1721	1117	1154	9168
6	モモイロ	 124	 152	1915	1015	1064	5677
7	マゼンダ	 107	 126	1984	1383	1533	5804
8	シュイロ	 030	 148	1779	1179	1184	9023
9	ベニイロ	 807	 158	1986	1081	1511	5561
10	コイアカムラサキ	 869	 636	1788	1188	1192	5681
11	アカムラサキ	 620	 625	1710	1319	1191	5592
12	サーモンピンク	 079	 122	1816	1317	1225	5773
13	ベニカバイロ	 333	 212	1942	1341	1119	5591
14	レモンイロ	 202	 342	1623	1023	1067	5625
15	キイロ	 205	 043	1980	1068	1187	5860
16	ヤマブキイロ	 206	 334	1971	1024	1124	5770
17	オレンジ	 208	 335	1951	1137	1024	5694
18	ダイダイイロ	 126	 322	1952	1155	1065	5630
19	マンダリン	 209	 336	1965	1078	1078	5518
20	クリームイロ	 010	 331	1866	1022	1061	5761
21	タマゴイロ	 812	 370	1861	1349	1135	5564
22	ツチイロ	 348	 242	1939	1255	1055	5636
23	オウドイロ	 214	 354	1772	1172	1025	5770
24	キンチャ	 328	 404	1791	1192	1159	9109
25	ハダイロ	 307	 025	1682	1149	1082	5635
26	コイコゲチャ	 058	 717	1859	1130	1129	5637
27	アカチャイロ	 337	 264	1753	1253	1021	5781
28	チャ	 339	 224	1621	1021	1158	5590
29	ページュ	 843	 012	1738	1138	1127	5598
30	ハイイロ	 399	 706	1860	1085	1218	9126
31	クチバイロ	 330	 414	1726	1194	1126	5702
32	コゲチャ	 323	 255	1729	1056	1128	5789
33	セイジイロ	 542	 505	1647	1219	1077	5578
34	エメラルドグリーン	 502	 461	1702	1302	1047	5511
35	トキワイロ	 509	 463	1749	1050	1510	5514
36	マツバイロ	 519	 476	1904	1396	1174	5502
37	ハイミドリ	 517	 473	1769	1156	1156	9122
38	アオミドリ	 534	 483	1879	1298	1503	5751

フォント名一覧

	フォントキー	フォント名
1	⁰¹ ABC	Block 01
2	⁰² ABC	Serif 01
3	⁰³ ABC	Brussels Demi Outline
4	⁰⁴ ABC	Calgary MediumItalic
5	⁰⁵ ABC	Sicilia Light Italic
6	⁰⁶ ABC	Istanbul
7	⁰⁷ ABC	Los Angeles
8	⁰⁸ ABC	Tennessee ExtraBold
9	⁰⁹ ABC	Brussels Light
10	¹⁰ AБB	Utah Bold Cyrillic
11	¹¹ あいう	日本語 1
12	¹² あいう	日本語 2
13	¹³ あいう	日本語 3

888-L14/L15



D029MA-101①