

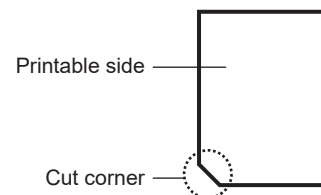


EN Sublimation Paper

Thank you for purchasing this product. This paper is for use exclusively with sublimation transfer printers. Follow the guidelines before use. For additional instructions, refer to the manual supplied with your Brother Sublimation Printer.

■ Precautions

- Use this paper exclusively with Sublimation transfer printers. Do not use with laser printers, copiers, or non-sublimation-transfer inkjet printers. Failure to observe this precaution could result in product malfunction.
- To be sure you are using the printable side, the corner with a cut should be positioned at the bottom right side of the tray (portrait orientation).
The cut corner is a guideline to load the paper correctly. Do not print on the reverse side.
Make sure your image is positioned away from the cut corner area.



- Use at room temperature: 64-91°F (18-33°C), 20-80% humidity.
- Hold the paper by the edge and avoid touching the printable side. We recommend wearing cotton gloves when handling the paper. Touching the printable side with bare hands could result in the transfer of moisture or oil, affecting print quality.
- Do not fold, bend, or otherwise damage the printable side.
- To avoid a paper jam, make sure paper is stored flat. Using paper that is curled more than 0.08 inches (2 mm) from a flat surface may cause an undesirable result.
- Return unused paper to the package, then store it in a dark place away from high temperatures, high humidity, and direct sunlight.
- When the paper is not in use, store it in a dark location where it will not be exposed to heat, humidity, or direct sunlight.

■ Handling Printout

- Do not scratch, rub or scrape, or carelessly touch the printed surface, as this may remove the ink.
- Do not touch the printed surface until the ink has dried completely. The ink may stain on your skin or may affect the transfer quality.
- Irons do not have consistent heat across the surface, please use a heat press when sublimating.
- Remove any dust or stains from the sublimation paper and lint over the material before sublimating.
- Sublimation paper can not be re-used.
- Printed sublimation paper is classified as **industrial waste**. Please dispose of the printed sublimation paper in accordance with local regulations.

This side is the printable side

To confirm the printable side, keep this insertion with the sublimation paper in the package in the same direction as at the time of opening the package when not use.

Esta cara es la imprimible

Para confirmar la cara imprimible, mantenga esta inserción con el papel de sublimación en el paquete en la misma dirección que en el momento de abrir el paquete cuando no se utilice.

Cette face est la face imprimable.

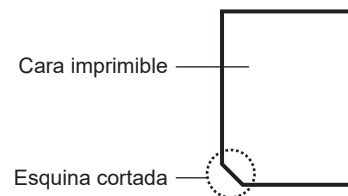
Pour confirmer la face imprimable, quand vous ne l'utilisez pas, conservez cet insert avec le papier de sublimation dans le paquet dans le même sens que celui où il se trouvait au moment de l'ouverture du paquet.

ES Papel de sublimación

Gracias por adquirir este producto. Este papel es para uso exclusivo con impresoras de transferencia por sublimación. Siga las instrucciones antes de utilizarlo. Si desea ver instrucciones adicionales, consulte el manual que se entrega con la impresora de sublimación Brother.

■ Precauciones

- Utilice este papel exclusivamente con impresoras de transferencia por sublimación. No lo utilice con impresoras láser, fotocopiadoras o impresoras de inyección de tinta sin transferencia por sublimación. El incumplimiento de esta precaución podría provocar un funcionamiento incorrecto del producto.
- Para asegurarse de que está utilizando la cara imprimible, la esquina con un corte debe estar situada en la parte inferior derecha de la bandeja (orientación vertical). La esquina cortada es una guía para cargar el papel correctamente. No imprima en el reverso. Compruebe que su imagen quede colocada lejos de la zona de la esquina cortada.



- Utilizar a temperatura ambiente: 64-91 °F (18-33 °C), 20-80% de humedad.
- Sujete el papel por el borde y no toque la cara imprimible. Recomendamos utilizar guantes de algodón para manipular el papel. Si toca la cara imprimible con las manos desnudas podría manchar el papel con humedad o grasa, afectando a la calidad de impresión.
- No pliegue, doble ni dañe de ninguna otra forma la cara imprimible.
- Para evitar atascos del papel, guárdelo siempre en posición horizontal. Si utiliza un papel curvado más de 0,08 pulg. (2 mm) respecto a una superficie plana, puede provocar unos resultados no deseados.
- Vuelva a guardar el papel no utilizado en el paquete y, a continuación, guárdelo en un lugar oscuro, alejado de las altas temperaturas, la humedad elevada y la luz solar directa.
- Cuando no utilice el papel, guárdelo en un lugar oscuro donde no esté expuesto al calor, la humedad o la luz solar directa.

■ Manejo de la impresión

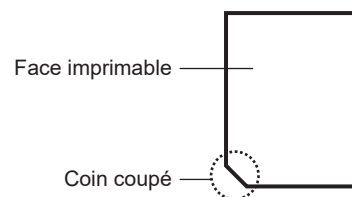
- No raye, frote, raspe ni toque descuidadamente la superficie impresa, ya que podría eliminar la tinta.
- No toque la superficie impresa hasta que la tinta se haya secado por completo. La tinta puede manchar la piel o afectar a la calidad de la transferencia.
- La superficie de las planchas no tiene un calor uniforme; utilice una prensa térmica para sublimar.
- Elimine el polvo o las manchas del papel de sublimación y pase el paño sobre el material antes de sublimarlo.
- El papel de sublimación no se puede reutilizar.
- El papel de sublimación impreso se considera un **residuo industrial**. Deseche el papel de sublimación impreso de acuerdo con la normativa local.

FR Papier de sublimation

Nous vous remercions d'avoir choisi ce produit. Ce papier est exclusivement destiné à être utilisé avec des imprimantes de transfert par sublimation. Suivez les directives avant utilisation. Pour des instructions supplémentaires, reportez-vous au manuel fourni avec votre imprimante par sublimation Brother.

■ Précautions

- Utilisez ce papier exclusivement avec des imprimantes de transfert par sublimation. Ne l'utilisez pas avec des imprimantes laser, des copieurs ou des imprimantes jet d'encre qui ne sont pas destinées au transfert par sublimation. Tout manquement au suivi de cette précaution pourrait provoquer un dysfonctionnement du produit.
- Pour s'assurer que la face utilisée est la face imprimable, le coin coupé doit être positionné en bas à droit du bac (orientation portrait). Le coin coupé sert à vous guider pour charger le papier correctement. N'imprimez pas sur la face inverse. Veillez à éloigner l'image de la zone de coin coupé.



- S'utilise à température ambiante : 64-91 °F (18-33 °C), 20-80 % d'humidité.
- Tenez le papier par le bord et évitez de toucher la face imprimable. Nous recommandons de porter des gants en coton pour manipuler le papier. Toucher la face imprimable avec les mains nues pourrait provoquer le transfert d'humidité ou d'huile, ce qui affecterait la qualité d'impression.
- Ne pliez pas, ne courbez pas et n'endommagez pas la face imprimable d'aucune manière.
- Pour éviter un bourrage papier, veillez à stocker le papier bien à plat. L'utilisation d'un papier avec une ondulation de plus de 0,08 pouces (2 mm) par rapport à une surface plane peut provoquer un résultat indésirable.
- Remettez le papier inutilisé dans le paquet, puis rangez-le dans un endroit sombre éloigné des températures élevées, d'une humidité élevée et des rayons directs du soleil.
- Quand le papier n'est pas utilisé, rangez-le dans un endroit sombre où il ne sera pas exposé à la chaleur, à l'humidité ni aux rayons directs du soleil.

■ Manipulation du papier imprimé

- Faites attention de ne pas égratigner, frotter, gratter ou toucher négligemment la surface imprimée car cela pourrait enlever l'encre.
- Ne touchez pas la surface imprimée tant que l'encre n'a pas séché complètement. L'encre pourrait vous tacher la peau ou affecter la qualité du transfert.
- La chaleur des fers à repasser n'est pas homogène sur toute leur surface, veuillez donc utiliser une presse à chaleur pour la sublimation.
- Éliminez la poussière ou les taches du papier de sublimation et les peluches présentes sur le tissu avant de sublimer.
- Le papier de sublimation ne peut pas être réutilisé.
- Le papier de sublimation imprimé est classifié comme **déchets industriels**. Veuillez mettre le papier de sublimation au rebut conformément aux réglementations locales.