


brother

刺しゅう機付コンピューターミシン EMP08 シリーズ

kippis[®]



SCENT OF SCANDINAVIA

模様一覧

■必ず取扱説明書をお読みの上お使いください。

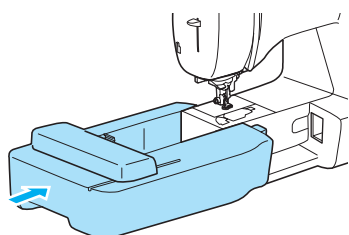
お願い

この製品に内蔵された刺しゅう模様は、個人使用目的かつ非営利目的でのみ使用できます。これらの刺しゅう模様を商業目的で使用することは固く禁じられています。

- 必ず取扱説明書をお読みの上お使いください。
- 画面および仕様は、改良のため予告なく変更することがあります。

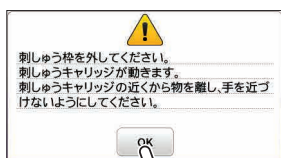
kippis 刺しゅう模様の選び方

- 1** 電源を切り、刺しゅうの準備をします。
•操作方法は取扱説明書を参照してください。



- 2** 電源を入れます。オープニング画面が表示された場合は、画面をタッチします。

- 3** **OK** を押します。



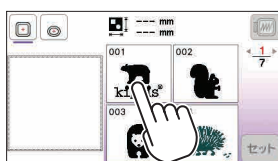
→刺しゅう機のキャリッジが初期設定の位置に移動します。

- 4** **kippis** を選択します。




→画面が表示されます。

- 5** お好みの模様を選択します。



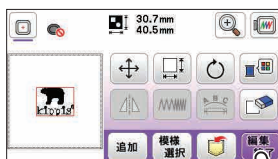
→選択された模様が画面の左側に表示されます。

- 6** **セット** を押します。

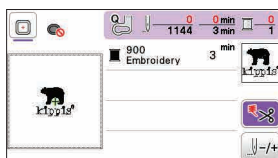
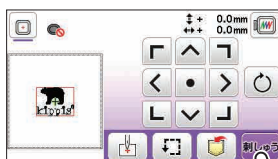


→模様の編集画面が表示されます。

- 7** 必要に応じて模様を編集して、刺しゅうします。模様の編集や刺しゅうの手順については、付属の取扱説明書を参照してください。




お知らせ：本模様一覧に掲載されている刺しゅう模様は、左右反転をすることができません。




内蔵刺しゅう模様一覧

は、おおよその所要時間です。(糸替えの時間は含みません。)




No.1

ぬい順番	1	刺しゅう時間	3分
大きさ	↓ 30.7 mm ↔ 40.5 mm	刺しゅう糸の番号	1 (900)
		刺しゅう糸の色	




No.2

刺しゅう時間	3分
ぬい順番	1 (900)
大きさ	↓ 30.1 mm ↔ 26.2 mm




No.5

刺しゅう時間	5分
刺しゅう糸の番号	1 (202) 2 (206) 3 (542) 4 (415)
大きさ	↓ 30.4 mm ↔ 33.0 mm



No.3

刺しゅう時間	3分
ぬい順番	1 (900)
大きさ	↓ 30.2 mm ↔ 21.6 mm




No.6

刺しゅう時間	3分
刺しゅう糸の番号	1 (812) 2 (515) 3 (328)
大きさ	↓ 39.6 mm ↔ 27.8 mm




No.4

刺しゅう時間	6分
刺しゅう糸の番号	1 (415)
大きさ	↓ 30.7 mm ↔ 50.2 mm



No.7

刺しゅう時間	7分
刺しゅう糸の番号	1 (001) 2 (812) 3 (800) 4 (124)
大きさ	↓ 39.7 mm ↔ 45.9 mm



No.8

5分	
1	■ (070)
2	■ (202)
3	■ (001)
↕	27.7 mm
↔	49.4 mm



No.12

8分	
1	■ (515)
2	■ (070)
3	■ (001)
↕	60.7 mm
↔	40.9 mm



No.9

3分	
1	■ (085)
2	■ (086)
3	■ (810)
4	■ (415)
5	■ (707)
↕	40.0 mm
↔	20.0 mm



No.13

9分	
1	■ (001)
2	■ (079)
3	■ (817)
4	■ (019)
5	■ (027)
6	■ (001)
7	■ (707)
↕	49.5 mm
↔	46.1 mm



No.10

5分	
1	■ (126)
2	■ (209)
3	■ (126)
4	■ (209)
5	■ (517)
6	■ (519)
↕	39.5 mm
↔	28.1 mm



No.14

21分	
1	■ (085)
2	■ (205)
3	■ (019)
4	■ (707)
↕	66.9 mm
↔	80.4 mm



No.11

7分	
1	■ (205)
2	■ (515)
3	■ (704)
4	■ (900)
↕	40.6 mm
↔	47.6 mm



No.15

14分	
1	■ (019)
2	■ (509)
3	■ (027)
4	■ (900)
↕	80.6 mm
↔	48.9 mm




No.16

9分	
1	(001)
2	(348)
3	(405)
4	(007)
↕	80.2 mm
↔	65.2 mm



No.20

20分	
1	(339)
2	(415)
↕	95.2 mm
↔	84.5 mm



No.17

14分	
1	(001)
2	(704)
3	(086)
4	(070)
5	(205)
↕	30.3 mm
↔	95.5 mm



No.21

7分	
1	(328)
↕	67.7 mm
↔	95.1 mm



No.18

12分	
1	(079)
2	(542)
3	(202)
4	(804)
5	(001)
↕	21.7 mm
↔	95.0 mm



No.22

24分	
1	(019)
2	(328)
3	(019)
4	(058)
5	(333)
↕	78.7 mm
↔	95.1 mm



No.19

11分	
1	(542)
2	(030)
3	(415)
↕	44.5 mm
↔	95.4 mm



No.23

14分	
1	(406)
2	(800)
3	(085)
4	(206)
5	(001)
↕	95.4 mm
↔	71.8 mm

No.24



30分	
1	(005)
2	(542)
3	(348)
4	(542)
5	(707)
6	(348)
7	(202)
8	(707)
9	(001)
↕	94.9 mm
↔	95.8 mm

No.25



24分	
1	(517)
2	(085)
3	(202)
4	(030)
5	(607)
6	(707)
↕	68.1 mm
↔	95.5 mm

888-P08



D02VAM-001