

Quick Guide

Read the following before using this printer.

Manual structure

A User's Guide and a Software Guide are included with this printer.

User's Guide

The User's Guide provides details on setting up the printer and precautions for using this printer.

Software Guide

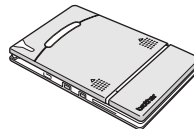
The Software Guide describes the procedures for installing and running the software on a Windows® based Tablet, Notebook or PC; or on a device running either Pocket PC or Palm O/S.

Printer operation

- 1 **Read the Quick Guide (this sheet) and check that all accessories are enclosed.**
- 2 **Prepare the printer.**
Refer to the User's Guide.
- 3 **Install the software for this printer.**
Refer to the Software Guide.
- 4 **Register your printer online.**
- 5 **Print!!**
Refer to the Software Guide.

Enclosed accessories

MW-100 mobile printer



Paper cassette

filled with C-11 thermal paper (50 sheets).




Charger (AC adapter)



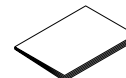
User's Guide



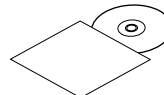
USB cable



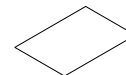
Software Guide

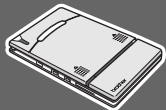


CD-ROM (containing the software)



Quick Guide (this sheet)





Guía rápida

Lea lo siguiente antes de usar esta impresora.

Estructura del manual

Esta impresora viene acompañada de una "Guía de usuario" y de una "Guía del software".

Guía del usuario

La Guía del usuario incluye los detalles para la configuración y precauciones para la utilización de esta impresora.

Guía del software

La Guía del software describe los procedimientos necesarios para instalar y ejecutar el software en un equipo Tablet, portátil o PC con Windows®; o en un equipo con sistema operativo de Pocket PC o Palm.

Manejo de la impresora

- 1 Lea la "Guía rápida" (esta hoja) y compruebe que no falta ningún accesorio.
- 2 Prepare la impresora.
Consulte la "Guía del usuario".
- 3 Instale el software de esta impresora.
Consulte la "Guía del software".
- 4 Efectúe el registro en línea de su impresora.
- 5 ¡Imprimir!
Consulte la "Guía del software".

Accesorios adjuntos

Impresora móvil MW-100

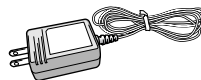


Cassette de papel


contiene papel térmico C-11 (50 hojas).



Cargador (Adaptador de CA)



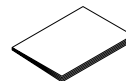
Guía del usuario



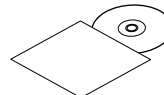
Cable USB



Guía del software



CD-ROM (contiene el software)



Guía rápida (esta hoja)

