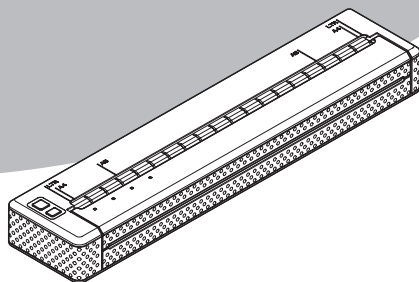


brother

PocketJet

SICUREZZA E RESTRIZIONI LEGALI



PJ-622/PJ-623/ PJ-662/PJ-663 Stampante mobile

Prima di utilizzare la stampante leggere questo opuscolo.

Introduzione

Grazie per avere acquistato la stampante PocketJet PJ-622/PJ-623/PJ-662/PJ-663 (di seguito denominata "la stampante").

Questa stampante termica monocromatica mobile è leggerissima e può essere collegata a un dispositivo portatile, a un PC Windows® o a un computer Macintosh® per eseguire stampe veloci.

La documentazione fornita con la stampante (Guida relativa alla sicurezza e restrizioni legali e Guida dell'utente contenute nel CD-ROM di installazione) contiene precauzioni e istruzioni per l'uso. Per i modelli PJ-623/PJ-663, la Guida dell'utente per il software P-touch Editor, anch'essa contenuta nel CD-ROM di installazione, fornisce istruzioni per l'uso del software P-touch Editor. Prima di utilizzare la stampante, leggere attentamente la documentazione per informazioni sulla sicurezza e sull'utilizzo corretto.

Conservare la documentazione per consultazione futura.

Avviso importante




- Il contenuto di questo documento è soggetto a modifiche senza preavviso.
- È vietato duplicare o riprodurre, interamente o in parte, il contenuto di questo documento senza autorizzazione.
- Il produttore non si assume alcuna responsabilità in relazione a danni derivanti da terremoti, incendi o altre calamità, azioni legali ad opera di terzi, uso improprio intenzionale o negligente da parte dell'utente o utilizzo in altre condizioni particolari.
- Il produttore non si assume alcuna responsabilità in relazione a eventuali danni (quali perdite, perdita di profitti commerciali, mancato profitto, interruzione di attività commerciali o perdita di un mezzo di comunicazione) derivanti dall'utilizzo o dall'incapacità di utilizzare la stampante.
- Qualora la stampante dovesse rivelarsi difettosa a causa di un difetto di fabbricazione, si provvederà alla sua sostituzione o riparazione durante il periodo di garanzia.
- Il produttore non si assume alcuna responsabilità in relazione a eventuali danni derivanti dal funzionamento non corretto della stampante dovuto al collegamento di apparecchiature incompatibili o all'uso di software incompatibile.












Uso sicuro della macchina

Se la stampante funziona in modo anomalo, sospenderne immediatamente l'uso e contattare il rivenditore presso il quale è stata acquistata.

Simboli utilizzati in questo documento

In questo documento sono utilizzati i seguenti simboli.

 PERICOLO	Indica un'imminente situazione pericolosa che può provocare morte o lesioni gravi se non vengono osservate le avvertenze e le istruzioni riguardanti l'uso del prodotto.
 AVVERTENZA	Indica una potenziale situazione pericolosa che potrebbe provocare morte o lesioni gravi se non vengono osservate le avvertenze e le istruzioni riguardanti l'uso del prodotto.
 ATTENZIONE	Indica una potenziale situazione pericolosa che potrebbe provocare lesioni non gravi e/o danni alle cose se non vengono osservate le avvertenze e le istruzioni riguardanti l'uso del prodotto.

	Indica rischio di incendio in determinate circostanze.
	Indica rischio di scosse elettriche in determinate circostanze.
	Indica rischio di ustioni in determinate circostanze.
	Indica un'azione che non deve essere eseguita.
	Indica rischio di combustione in presenza di fuoco nelle vicinanze.
	Indica rischio di lesioni se si tocca la parte indicata della stampante.
	Indica rischio di lesioni, provocate ad esempio da scosse elettriche, se la parte indicata della stampante viene smontata.
	Indica rischio di scosse elettriche se l'operazione viene eseguita con le mani bagnate.
	Indica rischio di scosse elettriche se la stampante viene esposta all'acqua.
	Indica un'azione che deve essere eseguita.
	Indica che il cavo di alimentazione CA deve essere scollegato dalla presa elettrica.

Importanti istruzioni di sicurezza

PERICOLO

Batteria Ni-MH ricaricabile



Osservare attentamente le seguenti precauzioni riferite alla batteria Ni-MH ricaricabile opzionale (di seguito denominata "batteria ricaricabile"), al fine di evitare surriscaldamenti, rotture, danni, esplosioni, fumo, incendi e scosse elettriche.

- Per caricare la batteria ricaricabile, inserire la batteria nella stampante PocketJet PJ-622/PJ-623/PJ-662/PJ-663 e utilizzare l'adattatore CA o il cavo CC appositamente progettato per questa stampante.
- Non inserire o utilizzare la batteria ricaricabile in apparecchiature diverse dalla stampante PocketJet PJ-622/PJ-623/PJ-662/PJ-663. Non collegarla direttamente a fonti di alimentazione elettrica, prese accendisigari per auto o prese elettriche. Non esporre la batteria ricaricabile o la stampante con la batteria ricaricabile installata a pressione, fonti di calore o carica elettrica (ad esempio forni o forni a microonde, asciugatrici, apparecchiature ad alta tensione o fornelli elettromagnetici).
- Non collocare la batteria ricaricabile o la stampante con la batteria ricaricabile installata vicino a fiamme o in luoghi esposti a fonti di calore o a temperature elevate (ad esempio forni o fornelli, alla luce diretta del sole o in una vettura esposta al sole).
- Non collocare la batteria ricaricabile o la stampante con la batteria ricaricabile installata in prossimità di acqua o vicino al mare. Inoltre, non lasciarle cadere in acqua e non bagnarle.
- Non mettere in cortocircuito i terminali della batteria ricaricabile o della stampante con la batteria ricaricabile installata, ad esempio facendoli entrare a contatto con un oggetto metallico.
- Non perforare o bucare con oggetti appuntiti, come chiodi, la batteria ricaricabile o la stampante con la batteria ricaricabile installata.
- Non colpire con un martello, calpestare, lanciare, lasciare cadere o sottoporre a urti violenti la batteria ricaricabile o la stampante con la batteria ricaricabile installata.
- Non smontare o modificare la batteria ricaricabile o la stampante con la batteria ricaricabile installata.
- Non utilizzare una batteria ricaricabile danneggiata o deformata.
- Non utilizzare la batteria ricaricabile in ambienti corrosivi (ad esempio in luoghi esposti ad aria ricca di sale, acqua salata e gas acidi, alcalini o corrosivi).
- La fuoriuscita di liquido (elettrolita) dalla stampante o dalla batteria ricaricabile può indicare un possibile danno alla batteria ricaricabile. Se si verifica una fuoriuscita di liquido dalla batteria ricaricabile, allontanare immediatamente la stampante o la batteria ricaricabile dalle fiamme.

Non toccare l'elettrolita. Se l'elettrolita viene a contatto con gli occhi, non strofinarli. Sciacquare immediatamente gli occhi con abbondante acqua di rubinetto o altra acqua pulita e consultare un medico. Se non si interviene, l'elettrolita potrebbe provocare danni agli occhi. Se il liquido viene a contatto con la pelle o con gli indumenti, sciacquarli immediatamente con acqua. Collocare la stampante in un sacchetto per isolarla.
- Non collocare la batteria ricaricabile o la stampante con la batteria ricaricabile installata in un forno a microonde o in un contenitore ad alta pressione.

PERICOLO

Batteria Li-Ion ricaricabile





Osservare attentamente le seguenti precauzioni riferite alla batteria Li-Ion ricaricabile opzionale (di seguito denominata "batteria ricaricabile"), al fine di evitare surriscaldamenti, rotture, danni, esplosioni, fumo, incendi e scosse elettriche.

















- Per caricare la batteria ricaricabile, inserire la batteria nella stampante PocketJet PJ-622/PJ-623/PJ-662/PJ-663 e utilizzare l'adattatore CA o il cavo CC appositamente progettato per questa stampante.
- Non smontare o modificare la batteria ricaricabile. I meccanismi di sicurezza e i circuiti di protezione situati all'interno della batteria ricaricabile potrebbero venire disattivati.
- Evitare che fili o altri oggetti metallici vengano a contatto con i terminali della batteria ricaricabile. Non trasportare o riporre la batteria unitamente a oggetti metallici, quali collane o fermagli per capelli. Ciò potrebbe provocare un cortocircuito e il surriscaldamento degli oggetti metallici, quali fili, collane e fermagli per capelli.
- Non smaltire la batteria ricaricabile nel fuoco ed evitare che si surriscaldi. Ciò potrebbe provocare la fusione del materiale di isolamento interno, l'emissione di gas o il mancato funzionamento dei meccanismi di sicurezza. Inoltre l'elettrolita potrebbe incendiarsi.
- Non utilizzare o lasciare la batteria ricaricabile in prossimità di fiamme, caloriferi o altre fonti di calore elevato (temperature superiori a 80 °C).
- Evitare che la batteria ricaricabile venga a contatto o immersa in acqua dolce o in acqua salata. I meccanismi di sicurezza e i circuiti di protezione situati all'interno della batteria ricaricabile potrebbero venire disattivati.
- Non caricare la batteria ricaricabile in prossimità di fiamme o alla luce solare diretta. Ciò potrebbe provocare l'attivazione dei circuiti di protezione, progettati per prevenire i rischi derivanti da temperature elevate. Di conseguenza la carica potrebbe venire interrotta o essere eseguita con corrente o tensione eccessiva a causa del mancato funzionamento dei circuiti di protezione, oppure potrebbe verificarsi una reazione chimica anomala all'interno della batteria ricaricabile.
- Caricare la batteria ricaricabile utilizzando esclusivamente l'adattatore CA o il cavo CC appositamente progettato per questa stampante oppure in base ai parametri di carica specificati. Se si esegue la carica con parametri diversi (temperatura superiore a quella consigliata, corrente/tensione superiore a quella consigliata, con un adattatore modificato e così via), la batteria ricaricabile potrebbe risultare sovraccarica, o venire caricata con una corrente o una tensione eccessiva, oppure potrebbe verificarsi una reazione chimica anomala all'interno della batteria ricaricabile.
- Non perforare la batteria ricaricabile con chiodi, non colpirla con un martello né calpestarla.
- Non sottoporre la batteria ricaricabile a urti violenti e non lanciarla. Danni ai circuiti di protezione della batteria ricaricabile potrebbero far sì che la batteria venga ricaricata con una corrente o una tensione eccessiva, oppure potrebbe verificarsi una reazione chimica anomala all'interno della batteria ricaricabile.
- Non utilizzare la batteria ricaricabile se è seriamente danneggiata o deformata.
- Non saldare alcun collegamento alla batteria ricaricabile. Ciò potrebbe provocare la fusione del materiale di isolamento interno, l'emissione di gas o il mancato funzionamento dei meccanismi di sicurezza.
- Non utilizzare la batteria ricaricabile con la polarità (+) (-) invertita. Controllare l'orientamento della batteria ricaricabile prima di inserirla e non tentare di inserire forzatamente la batteria ricaricabile nella stampante. Se la batteria ricaricabile viene caricata con la polarità invertita, potrebbe verificarsi una reazione chimica anomala all'interno della batteria ricaricabile o un flusso di corrente anomalo durante la scarica.
- Non collegare la batteria ricaricabile direttamente a una presa domestica o ad una presa accendisigari per auto.


























PERICOLO

	<ul style="list-style-type: none">■ Utilizzare la batteria ricaricabile solo con dispositivi approvati. L'uso con altri dispositivi potrebbe ridurre le prestazioni o la durata della batteria.
	<ul style="list-style-type: none">■ La fuoriuscita di liquido (elettrolita) dalla stampante o dalla batteria ricaricabile può indicare un possibile danno alla batteria ricaricabile. Se si verifica una fuoriuscita di liquido dalla batteria ricaricabile, allontanare immediatamente la stampante o la batteria ricaricabile dalle fiamme. Non toccare l'elettrolita. Se l'elettrolita viene a contatto con gli occhi, non strofinarli. Sciacquare immediatamente gli occhi con abbondante acqua di rubinetto o altra acqua pulita e consultare un medico. Se non si interviene, l'elettrolita potrebbe provocare danni agli occhi. Se il liquido viene a contatto con la pelle o con gli indumenti, sciacquarli immediatamente con acqua. Collocare la stampante in un sacchetto per isolarla.■ Non collocare la batteria ricaricabile o la stampante con la batteria ricaricabile installata in un forno a microonde o in un contenitore ad alta pressione.




















AVVERTENZA

Stampante	
	Non utilizzare la stampante ovunque sia proibito farne uso, ad esempio a bordo di aerei, poiché ciò potrebbe interferire con le apparecchiature e provocare incidenti.
	Non utilizzare la stampante in ambienti particolari, ad esempio in prossimità di apparecchiature mediche. Le onde elettromagnetiche potrebbero provocare il funzionamento errato di tali apparecchiature.
	<ul style="list-style-type: none">■ Non inserire oggetti estranei nella stampante o nei suoi connettori e porte, poiché ciò potrebbe provocare danni, incendi e scosse elettriche.■ Se degli oggetti estranei penetrano accidentalmente nella stampante, spegnerla immediatamente, scollegare l'adattatore CA o il cavo CC dalla presa elettrica e contattare il rivenditore presso il quale è stata acquistata la stampante. Se si continua a utilizzare la stampante, si potrebbero verificare danni, incendi e scosse elettriche.
	
	
	
	
	Non utilizzare, caricare o conservare la stampante nei seguenti ambienti, poiché ciò potrebbe provocare fuoriuscita di liquido, incendi, scosse elettriche o danni di altra natura.
	<ul style="list-style-type: none">■ In prossimità di acqua, ad esempio in bagno o nei pressi di uno scaldabagno, o in ambienti molto umidi■ In ambienti in cui la stampante possa essere esposta a pioggia o umidità■ In ambienti particolarmente polverosi■ In ambienti estremamente caldi, come in prossimità di fiamme vive, caloriferi o luce solare diretta■ In automobili chiuse ed esposte al sole■ In ambienti in cui si potrebbe formare condensa
	
	
	
	
	In caso di fulmini, scollegare l'adattatore CA o il cavo CC dalla presa elettrica. Se si verificano scariche di fulmini nelle vicinanze, non toccare la stampante in quanto vi è il rischio di scosse elettriche.








AVVERTENZA

  	Non cercare di smontare o modificare la stampante, poiché ciò potrebbe provocare incendi, scosse elettriche o danni di altra natura. Per il servizio di assistenza, manutenzione o riparazione, contattare il rivenditore presso il quale è stata acquistata la stampante. (La garanzia non copre le riparazioni per danni derivanti dallo smontaggio o dalle modifiche eseguite dall'utente.)
  	La stampante potrebbe subire danni se viene fatta cadere o se viene sottoposta a urti violenti, ad esempio se viene calpestata. Se si continua a utilizzare una stampante danneggiata, potrebbero verificarsi incendi o scosse elettriche. Se la stampante è danneggiata, spegnerla immediatamente, scollegare l'adattatore CA o il cavo CC dalla presa elettrica e contattare il rivenditore presso il quale è stata acquistata la stampante.
   	Se la stampante funziona in modo anomalo (ad esempio se emette fumo, odori o rumori insoliti), interromperne l'utilizzo poiché potrebbero verificarsi danni, incendi e scosse elettriche. Spegnerla immediatamente la stampante, scollegare l'adattatore CA o il cavo CC dalla presa elettrica e contattare il rivenditore presso il quale è stata acquistata la stampante per la riparazione.
	Non caricare la stampante con un adattatore CA o un cavo CC diverso da quello specificato.
  	Se la stampante non è completamente carica una volta trascorso il periodo di tempo specificato, interrompere l'operazione di carica, altrimenti potrebbero verificarsi danni, incendi e scosse elettriche.
  	Non collocare la stampante in prossimità di sostanze chimiche o in ambienti in cui potrebbe verificarsi una fuoriuscita di sostanze chimiche. In particolare i solventi e i liquidi organici potrebbero provocare la fusione del rivestimento esterno e/o dei cavi, con il conseguente rischio di incendi e scosse elettriche. Inoltre si potrebbe verificare il funzionamento errato nonché lo scolorimento della stampante.
Adattatore CA/Cavo CC	
  	Utilizzare soltanto l'adattatore CA o il cavo CC appositamente progettato per questa stampante, al fine di evitare danni, incendi e scosse elettriche.
  	Non collegare la stampante a una presa elettrica diversa da una presa domestica (CA 100-240 V 50/60 Hz), al fine di evitare danni, incendi e scosse elettriche.
 	Non toccare l'adattatore CA, il cavo CC o la spina di alimentazione con le mani bagnate, poiché ciò potrebbe provocare scosse elettriche.

AVVERTENZA




  	Non tentare di smontare, modificare o riparare l'adattatore CA o il cavo CC, poiché ciò potrebbe provocare lesioni, incendi e scosse elettriche. Per il servizio di assistenza, manutenzione o riparazione, contattare il rivenditore presso il quale è stata acquistata la stampante.
  	Non versare acqua o bevande sull'adattatore CA o sul cavo CC. Inoltre, non utilizzare l'adattatore CA o il cavo CC in luoghi dove potrebbe bagnarsi, poiché ciò potrebbe provocare esplosioni e scosse elettriche.
 	Se la spina di alimentazione è sporca (ad esempio è coperta di polvere), scollegarla dalla presa elettrica e pulirla con un panno asciutto. Se si continua a utilizzare una spina di alimentazione sporca, potrebbe verificarsi un incendio.
  	Quando si scollega il cavo di alimentazione CA, non tirare il cavo, poiché ciò potrebbe provocare incendi e scosse elettriche.
  	Non inserire oggetti estranei nei terminali dell'adattatore CA o del cavo CC, poiché ciò potrebbe provocare ustioni e scosse elettriche.
 	Utilizzare l'adattatore CA e il cavo CC in modo corretto osservando le seguenti precauzioni, al fine di evitare incendi e scosse elettriche. <ul style="list-style-type: none">■ Non danneggiare l'adattatore CA o il cavo CC.■ Non modificare l'adattatore CA o il cavo CC.■ Non torcere il cavo dell'adattatore CA o il cavo CC.■ Non piegare eccessivamente il cavo dell'adattatore CA o il cavo CC.■ Non tirare il cavo dell'adattatore CA o il cavo CC.■ Non collocare oggetti sull'adattatore CA o sul cavo CC.■ Non sottoporre l'adattatore CA o il cavo CC a fonti di calore.■ Non legare il cavo dell'adattatore CA e il cavo CC.■ Accertarsi che il cavo dell'adattatore CA o il cavo CC non venga schiacciato.
	Se il cavo dell'adattatore CA o il cavo CC è danneggiato, richiederne uno nuovo al rivenditore presso il quale è stata acquistata la stampante.
	Tenere l'adattatore CA e il cavo CC lontano dalla portata dei bambini, in particolare dei bambini piccoli, al fine di evitare lesioni.
	Non utilizzare l'adattatore CA o il cavo CC in prossimità di forni a microonde, altrimenti la stampante, l'adattatore CA o il cavo CC potrebbero venire danneggiati.

AVVERTENZA

  	Non utilizzare l'adattatore CA o il cavo CC in prossimità di fiamme o caloriferi. Se la guaina del cavo dell'adattatore CA o del cavo CC si scioglie, potrebbero verificarsi incendi e scosse elettriche.
 	Prima di eseguire interventi di manutenzione sulla stampante, ad esempio operazioni di pulizia, scollegare l'adattatore CA o il cavo CC dalla presa elettrica per evitare scosse elettriche.
	Se la stampante non deve essere utilizzata per un periodo prolungato, scollegare l'adattatore CA o il cavo CC dalla stampante e dalla presa elettrica per motivi di sicurezza.
	Non avvolgere il cavo dell'adattatore CA o il cavo CC intorno all'adattatore e non piegare il cavo, per evitare di danneggiarlo.




ATTENZIONE

Stampante

	Tenere la stampante e i suoi accessori (batteria ricaricabile, materiali di consumo, sacchetti di plastica, etichette e così via) fuori dalla portata dei bambini, in particolare dei bambini piccoli; in caso contrario, potrebbero verificarsi lesioni o incidenti, come ad esempio l'ingerimento.
	Smettere di utilizzare la stampante se si verifica una fuoriuscita di liquido o se la stampante risulta scolorita, deformata o comunque difettosa.
	Non utilizzare la stampante afferrandone solo il coperchio di sblocco. Se il coperchio si stacca e la stampante cade, potrebbero verificarsi lesioni.

Precauzioni generali

Batteria ricaricabile

	Al momento dell'acquisto, la batteria ricaricabile viene fornita leggermente carica per consentire di verificare il funzionamento della stampante. Tuttavia, prima di utilizzare la stampante è necessario caricare completamente la batteria ricaricabile mediante l'adattatore CA o il cavo CC.
	Se la stampante non deve essere utilizzata per un periodo prolungato, rimuovere la batteria ricaricabile dalla stampante e conservarla in un luogo non esposto a elettricità statica, a umidità elevata o a temperature elevate (si consiglia una temperatura compresa tra 15 e 25 °C e un'umidità compresa tra il 40% e il 60%). Per mantenere l'efficienza e la vita utile della batteria ricaricabile, ricaricarla almeno ogni sei mesi.
	La stampante è alimentata da una batteria ricaricabile. Se la stampante può essere utilizzata solo per un breve periodo di tempo, nonostante la batteria sia completamente carica, la batteria ricaricabile potrebbe avere raggiunto la fine della sua vita utile. Sostituire la batteria ricaricabile con una batteria nuova. Quando si sostituisce la batteria ricaricabile, coprire con del nastro adesivo i terminali della batteria a contatto con la stampante, per evitare un cortocircuito.

Marchi

Brother è un marchio registrato di Brother Industries, Ltd.

© 2013 Brother Industries, Ltd. Tutti i diritti riservati.

Microsoft, Windows e Windows Vista sono marchi registrati di Microsoft Corporation negli Stati Uniti e in altri paesi.

Apple, Macintosh e Mac OS sono marchi di Apple Inc., registrati negli Stati Uniti e in altri paesi.

Il marchio e i loghi Bluetooth sono di proprietà di Bluetooth SIG, Inc. e vengono utilizzati da Brother Industries, Ltd. dietro licenza.

Adobe e Reader sono marchi registrati di Adobe Systems Incorporated negli Stati Uniti e/o in altri paesi.

Parti del software di filtro grafico sono basate sul lavoro dell'Independent JPEG Group.

QR Code è un marchio registrato di DENSO WAVE INCORPORATED in GIAPPONE e in altri paesi. QR Code Generating Program Copyright © 2008 DENSO WAVE INCORPORATED.

This product contains μ DeepCore OBEX as Infrared Data communication protocol owned by E-Globaledge Corporation Copyright 2006 E-Globaledge Corp. All Rights Reserved.

BarStar Pro Encode Library (DataMatrix, PDF417) Copyright © 2007 AINIX Corporation. All rights reserved. (Questo è scritto in inglese come richiesto dalla società AINIX.)

Epson ESC/P è un marchio registrato di Seiko Epson Corporation.

Ogni società detentrica di un nome di software citato nel presente documento ha un Accordo di licenza software specifico per i rispettivi programmi proprietari.

Tutti gli altri nomi di software e di prodotti citati nel presente documento sono marchi o marchi registrati delle rispettive società.

Regolamento

ATTENZIONE

RISCHIO DI ESPLOSIONE SE LA BATTERIA VIENE SOSTITUITA CON UNA BATTERIA DI TIPO NON CORRETTO.

SMALTIRE LE BATTERIE USATE CONFORMEMENTE ALLE ISTRUZIONI.

Dichiarazione di conformità (solo Europa) (PJ-622 e PJ-623)

Brother Industries, Ltd.

15-1, Naeshiro-cho, Mizuho-ku, Nagoya 467-8561, Japan

dichiara che questo prodotto e l'adattatore CA sono conformi ai requisiti essenziali e ai requisiti essenziali di tutte le direttive e normative rilevanti applicate all'interno dell'Unione Europea.

La dichiarazione di conformità (DoC) è scaricabile dal nostro sito Web.

Visitare il sito <http://solutions.brother.com/> e:

- > selezionare "Europe"
- > selezionare il proprio Paese
- > selezionare il proprio modello
- > selezionare "Manuali" e la propria lingua, quindi fare clic su "Cerca"
- > selezionare Dichiarazione di conformità
- > fare clic su "Download"

La dichiarazione sarà scaricata come file PDF.

Dichiarazione di conformità per R&TTE (radio telecomunicazioni), Direttiva 1999/5/EC (solo Europa) (Applicabile ai modelli con interfacce di telecomunicazioni e/o radio)

Brother Industries, Ltd.

15-1, Naeshiro-cho, Mizuho-ku, Nagoya 467-8561, Japan

dichiara che questi prodotti sono conformi alle normative della Direttiva R&TTE 1999/5/EC. Una copia della Dichiarazione di conformità può essere scaricata seguendo le istruzioni sopraindicate.

Federal Communications Commission (FCC) Declaration of Conformity (For USA Only)

Responsible Party: Brother Mobile Solutions, Inc.
600 12th Street, Suite 300
Golden, CO 80401, U.S.A.
TEL: (303)728-0288

Product Name: Thermal Printer
Model Number: PJ-622, PJ-623, PJ-662, PJ-663

This device complies with Part 15 of the FCC Rules. Operation is subject to the following two conditions: (1) this device may not cause harmful interference, and (2) this device must accept any interference received, including interference that may cause undesired operation.

This equipment has been tested and found to comply with the limits for a Class B digital device, pursuant to Part 15 of the FCC Rules. These limits are designed to provide reasonable protection against harmful interference in a residential installation. This equipment generates, uses, and can radiate radio frequency energy and, if not installed and used in accordance with the instructions, may cause harmful interference to radio communications. However, there is no guarantee that interference will not occur in a particular installation. If this equipment does cause harmful interference to radio or television reception, which can be determined by turning the equipment off and on, the user is encouraged to try to correct the interference by one or more of the following measures:

- Reorient or relocate the receiving antenna.
- Increase the separation between the equipment and receiver.
- Connect the equipment into an outlet on a circuit different from that to which the receiver is connected.
- Consult the dealer or an experienced radio/TV technician for help.

Important

- The enclosed interface cable should be used in order to ensure compliance with the limits for a Class B digital device.
- Changes or modifications not expressly approved by Brother Mobile Solutions, Inc. could void the user's authority to operate the equipment.

CAUTION: To maintain compliance with FCC's RF exposure guidelines, use only the supplied antenna. Unauthorized antenna, modification, or attachments could damage the transmitter and may violate FCC regulations.

Industry Canada Compliance Statement (For Canada only)

This Class B digital apparatus complies with Canadian ICES-003.

Cet appareil numérique de la classe B est conforme à la norme NMB-003 du Canada.

Operation is subject to the following two conditions:

(1) this device may not cause interference, and (2) this device must accept any interference, including interference that may cause undesired operation of the device.

L'utilisation de ce dispositif est autorisée seulement aux conditions suivantes:

(1) il ne doit pas produire de brouillage et (2) l'utilisateur du dispositif doit être prêt à accepter tout brouillage radioélectrique reçu, même si ce brouillage est susceptible de compromettre le fonctionnement du dispositif.

Visualizzazione della Guida dell'utente e della Guida dell'utente per il software P-touch Editor

La Guida dell'utente e la Guida dell'utente per il software P-touch Editor (solo PJ-623/663) sono contenute nel CD-ROM di installazione.

Per visualizzare questi documenti, selezionare la voce desiderata nella schermata del menu principale che compare automaticamente quando si inserisce il CD-ROM nel computer.

brother



LBD102001