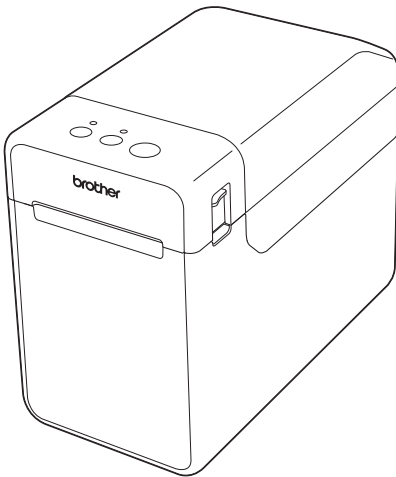


Guide de sécurité du produit

TD-2020/2120N/2130N

RD
ROLLS



FRANÇAIS

Veillez lire ce document avant d'utiliser l'imprimante.

Nous vous recommandons de conserver ce document à portée de main afin de pouvoir vous y référer à tout moment.

Consultez notre site support.brother.com pour obtenir une assistance sur nos produits et consulter le FAQ (forum aux questions).

Introduction

Nous vous remercions d'avoir acheté la TD-2020/2120N/2130N (dénommée ci-après « l'imprimante »).

La documentation fournie avec l'imprimante, y compris le Guide de sécurité du produit (le présent document), le Guide de référence rapide (imprimé) et le Guide de l'utilisateur (disponible sur le CD-ROM d'installation), présente les précautions et les instructions d'utilisation. Le Guide utilisateur - Logiciel, également disponible sur le CD-ROM d'installation, contient le mode d'emploi du logiciel P-touch Editor. Avant d'utiliser l'imprimante, veuillez à lire ces documents afin d'obtenir des informations sur la sécurité et le bon fonctionnement de l'imprimante.

La dernière version de la documentation de votre imprimante est disponible sur le Site internet Brother support, à l'adresse support.brother.com

Pour savoir comment utiliser l'imprimante sur un réseau (TD-2120N/2130N uniquement), consultez le Guide utilisateur - Réseau, disponible sur le CD-ROM d'installation.

Conservez toute la documentation à des fins de référence future.

Remarque importante

- Le contenu de ce document peut être modifié sans préavis.
- Le contenu de ce document ne peut être ni copié ni reproduit, en tout ou en partie, sans autorisation.
- Nous déclinons toute responsabilité en cas de dommages occasionnés à la suite d'un tremblement de terre, d'un incendie ou d'une autre catastrophe, de l'action d'un tiers, de l'usage intentionnel qu'en fait l'utilisateur, de la négligence de l'utilisateur, d'un usage impropre ou d'une utilisation dans toute autre condition spéciale.
- Nous déclinons toute responsabilité en cas de dommages (pertes, pertes de revenus commerciaux, pertes de bénéfices, interruptions d'activité ou perte de moyens de communication) pouvant résulter de l'utilisation de cette imprimante ou de l'incapacité à l'utiliser.
- Au cas où l'imprimante serait défectueuse à la suite d'un vice de fabrication, nous nous engageons à la remplacer ou à la réparer au cours de la période de garantie.
- Nous déclinons toute responsabilité en cas de dommages qui pourraient résulter d'un mauvais fonctionnement de l'imprimante suite à la connexion d'équipements incompatibles ou de l'utilisation de logiciels incompatibles.




Pour utiliser l'appareil en toute sécurité

Si l'imprimante ne fonctionne pas correctement, arrêtez immédiatement de l'utiliser et contactez le service clientèle de Brother pour obtenir une assistance.

Symboles utilisés dans ce document







Les symboles suivants sont utilisés dans ce document.

▲ AVERTISSEMENT	Indique une situation potentiellement dangereuse qui, si le produit est manipulé sans respecter les avertissements et instructions, est susceptible d'entraîner la mort ou de graves blessures.
▲ ATTENTION	Indique une situation potentiellement dangereuse qui, si elle n'est pas évitée, peut entraîner des blessures mineures ou légères.
IMPORTANT	Indique une situation potentiellement dangereuse qui, si elle n'est pas évitée, peut entraîner des dommages matériels ou une perte de la fonctionnalité du produit.





















































	Indique un risque d'incendie dans des circonstances déterminées.		Indique un risque de choc électrique si l'imprimante est exposée à de l'eau.
	Indique un risque de choc électrique dans des circonstances déterminées.		Indique une action qui doit être effectuée.
	Indique un risque de brûlures dans des circonstances déterminées.		Indique que le cordon d'alimentation secteur doit être déconnecté de la prise électrique.
	Indique une action qui ne doit pas être effectuée.		Indique que les sprays inflammables ne doivent pas être utilisés.
	Indique un risque de combustion en cas de feu à proximité.		Indique que les solvants organiques tels que l'alcool et les liquides ne doivent pas être utilisés.
	Indique un risque de blessure, telle qu'un choc électrique, en cas de démontage de la partie indiquée de l'imprimante.		

▲ AVERTISSEMENT

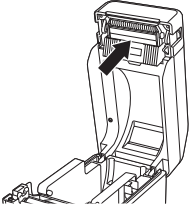
■ Imprimante

	Avant d'utiliser l'imprimante dans un environnement spécial, comme à proximité d'équipement médical, nous vous conseillons de vérifier s'il est susceptible aux interférences, notamment électromagnétiques, qui peuvent causer un fonctionnement non désiré.	   	Si l'imprimante ne fonctionne pas normalement (par exemple si elle produit de la fumée, une odeur inhabituelle ou du bruit), arrêtez de l'utiliser. Cela pourrait en effet provoquer un incendie, un choc électrique ou des dommages au niveau de l'imprimante. Mettez immédiatement l'imprimante hors tension, débranchez l'adaptateur secteur de la prise électrique, puis contactez le service clientèle de Brother pour obtenir une assistance.
	Les utilisateurs portant un pacemaker doivent s'éloigner de l'imprimante s'ils pressentent une anomalie, puis demander immédiatement l'avis d'un professionnel de la santé.		
































⚠ AVERTISSEMENT

	<p>L'utilisation continue de l'imprimante à haute altitude peut provoquer une surchauffe de la batterie. Si cela se produit, arrêtez d'utiliser l'imprimante et attendez qu'elle refroidisse.</p>		<p>Ne laissez pas les piles exposées à la lumière directe du soleil ou à la pluie, près de radiateurs ou d'autres appareils dégageant de la chaleur, ou à un endroit exposé à des températures extrêmement basses ou élevées (sur le tableau de bord ou la plage arrière de votre véhicule, par exemple). Évitez les endroits extrêmement humides ou poussiéreux.</p>
	<p>Conservez hors de portée des enfants, en particulier des enfants en bas âge, afin d'éviter tout risque de blessure.</p>		<p>N'essayez pas de démonter ou de modifier l'imprimante, sans quoi un incendie, un choc électrique ou des dommages pourraient survenir.</p>
	<p>Ne laissez pas les enfants jouer avec le sac plastique dans lequel se trouvait l'imprimante. Mettez ce sac au rebut ou conservez-le hors de portée des bébés et enfants. Il existe un risque de suffocation.</p>	  	<p>Contactez le service clientèle de Brother pour tout entretien ou réparation de l'imprimante. (La garantie ne couvre pas les dommages résultant d'un démontage ou de modifications effectuées par l'utilisateur.)</p>
    	<p>N'utilisez, ne rechargez ou ne stockez pas l'imprimante dans les endroits suivants. Vous risqueriez en effet de provoquer une fuite, un incendie, un choc électrique ou des dommages.</p> <ul style="list-style-type: none"> • À proximité de l'eau, par exemple dans une salle de bains ou près d'un chauffe-eau, ou dans un endroit très humide • Dans un endroit où elle est exposée à la pluie ou à l'humidité • Dans un endroit extrêmement poussiéreux • Dans un endroit extrêmement chaud, par exemple à proximité de flammes nues, d'un radiateur ou à la lumière directe du soleil • Dans une voiture fermée au soleil • Dans un endroit sujet à la condensation 	   	<p>Ne laissez aucun solvant organique, tel que du benzène, diluant, dissolvant ou déodorant, entrer en contact avec le couvercle en plastique. Cela pourrait voiler ou faire fondre ce couvercle, et ainsi provoquer un choc électrique ou un incendie.</p>
	<p>Ne touchez pas l'imprimante pendant un gros orage. Cela pourrait en effet provoquer un choc électrique.</p>		<p>Ne touchez pas l'imprimante pendant un gros orage. Cela pourrait en effet provoquer un choc électrique.</p>
  	<p>Ne renversez pas de liquides, quels qu'ils soient, sur l'imprimante. Cela pourrait provoquer un incendie, un choc électrique ou des dommages.</p>	  	<p>N'utilisez pas de sprays combustibles à proximité de l'imprimante ou lorsque vous la nettoyez. Il existe un risque d'incendie et de choc électrique.</p> <p>Exemples de sprays combustibles :</p> <ul style="list-style-type: none"> • Dépoussiérants • Pesticides • Désinfectants et déodorants contenant de l'alcool • Solvants organiques ou liquides tels que de l'alcool
  	<p>N'utilisez pas l'imprimante près de flammes nues. Cela pourrait provoquer un incendie, un choc électrique ou des dommages.</p>	  	<p>Lorsque vous utilisez la batterie rechargeable (en option), rechargez uniquement la batterie avec sa batterie externe (en option) ou le chargeur de batteries multiples (en option), sans quoi un incendie, un choc électrique ou des dommages pourraient survenir.</p>
     	<p>Ne placez pas les objets suivants sur l'imprimante. Un incendie, un choc électrique ou des dommages pourraient survenir si l'un de ces objets venait à entrer en contact avec les composants électriques internes. Si l'un de ces objets pénètre dans l'imprimante, débranchez immédiatement le cordon d'alimentation de la prise électrique, puis contactez le service clientèle de Brother pour obtenir une assistance.</p> <ul style="list-style-type: none"> • Objets métalliques tels que des colliers ou des bracelets • Objets contenant de l'eau ou des liquides, tels que des tasses, vases ou pots de fleurs 	    	<p>Lorsque vous nettoyez l'imprimante, mettez-la hors tension et débranchez le cordon d'alimentation de la prise électrique, faute de quoi vous risquez de provoquer un choc électrique ou un incendie.</p>
    	<p>Si l'imprimante doit être transportée, veillez à bien retirer la batterie rechargeable en option avant de l'emballer. Si l'imprimante est transportée alors que la batterie rechargeable est installée, il existe un risque d'incendie, d'explosion et de dommages.</p>	    	<p>Si l'imprimante doit être transportée, veillez à bien retirer la batterie rechargeable en option avant de l'emballer. Si l'imprimante est transportée alors que la batterie rechargeable est installée, il existe un risque d'incendie, d'explosion et de dommages.</p>

⚠ AVERTISSEMENT

<p>⊘ ⚠ ❗</p> <p>Une fuite de liquide (électrolyte) au niveau de l'imprimante ou de la batterie rechargeable en option peut indiquer que cette dernière est endommagée. Si la batterie rechargeable fuit, mettez immédiatement l'imprimante hors tension, débranchez l'adaptateur secteur et cessez d'utiliser l'imprimante. Une batterie rechargeable qui fuit peut provoquer un incendie.</p> <p>Ne touchez pas l'électrolyte. Si l'électrolyte entre en contact avec vos yeux, ne les frottez pas. Rincez-les immédiatement et abondamment à l'eau claire et demandez conseil à un professionnel de la santé, faute de quoi l'électrolyte pourrait provoquer des lésions oculaires. Si de l'électrolyte entre en contact avec votre peau ou vos vêtements, rincez-les immédiatement à l'eau. Placez l'imprimante dans un sac pour l'isoler.</p>	<p>⊘ ⚠</p> <p>Ne touchez pas aux parties métalliques à proximité de la tête d'impression. La tête d'impression devient très chaude quand l'appareil est utilisé et reste très chaude juste après usage. Vous risquez de vous brûler si vous la touchez.</p> 
<p>❗ ⊘ ⚠ ⚠ ⚠ ⚠</p> <p>N'insérez pas d'objets étrangers dans l'imprimante ou dans ses connecteurs et ses ports. Si des objets métalliques, tels que des trombones ou des agrafes, ou des liquides entrent en contact avec les composants internes de l'imprimante, un incendie, un choc électrique ou des dommages peuvent survenir. Si des corps étrangers pénètrent dans l'imprimante, mettez-la immédiatement hors tension, débranchez le cordon d'alimentation de la prise électrique et contactez le service clientèle de Brother pour obtenir une assistance.</p>	<p>⚠ ⊘</p> <p>Ne jetez pas la batterie rechargeable (en option) avec les déchets ménagers. Outre les dommages environnementaux potentiels, il existe un risque d'explosion ou d'incendie.</p>
<p>■ Cordon d'alimentation secteur/adaptateur secteur</p>	
<p>❗ ⚠ ⚠ ⚠</p> <p>Utilisez UNIQUEMENT l'adaptateur secteur et le cordon d'alimentation secteur fournis avec l'imprimante.</p> <p>L'utilisation de tout autre adaptateur secteur ou cordon d'alimentation pourrait provoquer un incendie, un choc électrique ou des dommages.</p>	<p>⊘ ⚠ ⚠ ⚠</p> <p>Ne laissez aucun solvant organique, tel que du benzène, diluant, dissolvant ou déodorant, entrer en contact avec l'adaptateur secteur ou les câbles. Cela pourrait voiler ou faire fondre l'adaptateur secteur ou les câbles, et ainsi provoquer un choc électrique ou un incendie.</p>
<p>⊘ ⚠</p> <p>Ne touchez pas l'adaptateur secteur ou la prise d'alimentation secteur avec les mains mouillées, sans quoi vous pourriez vous électrocuter.</p>	<p>⊘ ⚠ ⚠ ⚠</p> <p>Ne surchargez pas les prises électriques ou ne branchez pas plusieurs appareils dans les mêmes prises électriques. Il existe en effet un risque d'incendie, de choc électrique et de dommages.</p>
<p>❗</p> <p>Conservez hors de portée des enfants, en particulier des enfants en bas âge, afin d'éviter tout risque de blessure.</p>	

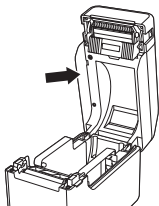
⚠ AVERTISSEMENT

   	<p>N'essayez pas de démonter, modifier ou réparer l'adaptateur secteur. Cela pourrait en effet provoquer un incendie, un choc électrique ou des blessures.</p> <p>Contactez le service clientèle de Brother pour tout entretien ou réparation de l'imprimante. (La garantie ne couvre pas les dommages résultant d'un démontage ou de modifications effectuées par l'utilisateur.)</p>	  	<p>Utilisez correctement l'adaptateur secteur et les câbles et respectez les précautions suivantes, sans quoi un incendie ou un choc électrique pourrait survenir.</p> <ul style="list-style-type: none"> • N'endommagez pas l'adaptateur secteur. • Ne modifiez pas l'adaptateur secteur. • Ne tordez pas les cordons de l'adaptateur secteur. • Ne pliez pas exagérément les cordons de l'adaptateur secteur. • Ne tirez pas sur les cordons de l'adaptateur secteur. • Ne placez pas d'objets sur l'adaptateur secteur. • N'exposez pas l'adaptateur secteur à la chaleur. • N'attachez pas l'adaptateur secteur. • Ne pincez pas les cordons de l'adaptateur secteur.
  	<p>Ne renversez pas de liquides, quels qu'ils soient, sur l'imprimante. Cela pourrait provoquer un incendie, un choc électrique ou des dommages.</p>		
  	<p>N'utilisez pas l'adaptateur secteur à proximité de flammes ou de radiateurs. Si le revêtement de l'adaptateur secteur fond, un incendie ou un choc électrique pourrait survenir.</p>		
 	<p>Débranchez régulièrement le cordon d'alimentation secteur de la prise électrique et nettoyez la base des broches ainsi que l'espace entre ces dernières. Si vous laissez la prise branchée pendant une longue période, de la poussière s'accumulera à la base de ses broches. Cela peut provoquer un court-circuit susceptible d'entraîner un incendie.</p>	 	<p>Veillez à ce que la fiche du cordon d'alimentation secteur soit correctement insérée dans la prise électrique. Il existe en effet un risque d'incendie, de choc électrique ou de dommages.</p>
		  	<p>Lorsque vous débranchez le cordon d'alimentation de la prise électrique, ne tirez pas sur le câble. Tenez la fiche du cordon et tirez dessus pour la débrancher de la prise électrique. Il existe en effet un risque d'incendie, de choc électrique ou de dommages.</p>
  	<p>N'utilisez pas de fiches endommagées ou des prises électriques pliées. Il existe en effet un risque d'incendie, de choc électrique et de dommages.</p>	  	<p>Brother vous recommande fortement de NE PAS utiliser de rallonge.</p>
  	<p>N'insérez pas de corps étrangers dans les bornes de l'adaptateur secteur. Vous vous exposeriez à un risque de brûlure ou de choc électrique.</p>	 	<p>Lorsque vous connectez des câbles et des accessoires, assurez-vous qu'ils le sont correctement et dans le bon ordre. Ne connectez que des éléments spécifiquement conçus pour cette imprimante. Il existe en effet un risque d'incendie ou de blessure. Reportez-vous aux instructions lorsque vous procédez à des connexions.</p>

⚠ ATTENTION

■ Imprimante

⚠	Veillez à ce que les jeunes enfants ne mettent pas leurs doigts dans les pièces amovibles ou les ouvertures de l'imprimante.	⊘	Ne tenez pas l'imprimante d'une seule main. Elle pourrait vous échapper.
⊘	Ne tenez pas l'imprimante par le couvercle supérieur du compartiment à rouleau RD. Si le couvercle se détache et que l'imprimante tombe, il existe un risque de blessure.	⊘	Placez l'imprimante sur une surface plate et stable, comme un bureau.
		⊘	Ne placez pas d'objets lourds sur l'imprimante.

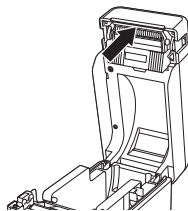


■ Cordon d'alimentation/adaptateur secteur

⚠	Si vous ne comptez pas utiliser l'imprimante pendant une période prolongée, déconnectez le cordon d'alimentation secteur de la prise électrique.
---	--

■ Barre de coupe

⊘	Ne touchez pas directement la barre de coupe. Vous risqueriez de vous blesser. Pour éviter toute blessure lorsque l'imprimante n'est pas utilisée, installez le couvercle placé à l'origine sur la barre de coupe.
---	--



■ Rouleau RD (rouleau de support thermique)

⚠	Faites attention à ne pas faire tomber le rouleau RD.	⚠	Selon l'endroit, le matériau et les conditions ambiantes, l'étiquette peut se décoller ou rester définitivement collée, et la couleur de l'étiquette peut changer ou déteindre sur d'autres objets. Avant d'apposer l'étiquette, vérifiez les conditions ambiantes et le matériau. Testez l'étiquette en apposant un petit morceau sur une zone non apparente de la surface prévue.
⊘	Ne posez pas le rouleau RD sur une surface instable, telle qu'une table bancale ou une étagère en hauteur. S'il tombe, cela pourrait provoquer des blessures.		
⚠	Le rouleau RD étant un support thermique, la couleur de l'étiquette et l'impression peut changer ou se dégrader en cas d'exposition à la lumière du soleil ou à la chaleur. Dans le cas d'un usage en extérieur ou si la durabilité est un facteur important, nous ne recommandons pas l'utilisation du rouleau RD.		

IMPORTANT

■ Imprimante

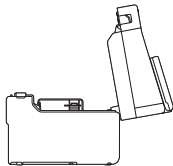
⊘	L'imprimante peut mal fonctionner si elle est placée près d'un téléviseur, d'une radio, d'un four à micro-ondes, etc. N'utilisez pas l'imprimante près d'une machine susceptible de provoquer des interférences électromagnétiques.	⊘	Veillez à ne pas faire tomber, taper ou cogner de toute autre façon l'imprimante.
⊘	Ne retirez pas les étiquettes collées sur l'appareil. Ces étiquettes fournissent des informations d'utilisation et indiquent le numéro de modèle de l'imprimante.	⚠ ⊘ ⓧ	Ne nettoyez pas l'imprimante avec du diluant, du benzène, de l'alcool ou tout autre solvant organique. Vous risqueriez d'endommager sa finition. Utilisez un chiffon doux et sec pour nettoyer l'imprimante.

■ CD-ROM

⊘	Ne rayez pas le CD-ROM, ne l'exposez pas à des températures extrêmes (chaudes ou froides), ne placez pas d'objets lourds dessus et ne pliez pas.
---	--

Autres avertissements/précautions

■ Imprimante

⊘	Assurez-vous que le cordon d'alimentation secteur est accessible afin de pouvoir le débrancher en cas d'urgence. Ne placez pas d'objets sur le cordon d'alimentation secteur ou à proximité.	⚠	Imprimantes dotées d'un écran tactile (en option) : avant d'ouvrir le couvercle supérieur du compartiment à rouleau RD, fermez l'écran LCD.
⊘	Ne bloquez pas ou n'insérez pas d'objets dans la fente de sortie des étiquettes, le port USB, le port série, le port LAN ou le port USB hôte.		
⊘	Le port série est spécifiquement conçu pour la connexion Bluetooth ou les accessoires en option de l'adaptateur RJ25 à DB9M. Ne connectez pas une ligne de téléphone ou un tiroir-caisse.		
⚠	Si vous ne comptez pas utiliser l'imprimante pendant une période prolongée, retirez le rouleau RD de l'appareil.		⊘
⚠	Gardez toujours le couvercle du compartiment à rouleau RD fermé lorsque vous imprimez.	⊘	Ne touchez pas le papier ou les étiquettes avec les mains mouillées. Vous pourriez en effet provoquer un dysfonctionnement.

Autres avertissements/précautions

■ Rouleau RD (rouleau de support thermique)



Utilisez uniquement des accessoires et fournitures Brother d'origine (portant la marque **RD ROLLS**).



Certains rouleaux RD ne peuvent pas être utilisés avec cette imprimante en raison de leur largeur ou de leur diamètre. Vérifiez bien les types de rouleaux compatibles avant d'en acheter.

Si l'étiquette est apposée sur une surface humide, sale ou grasse, elle risque de se décoller facilement. Avant d'apposer l'étiquette, nettoyez la surface sur laquelle elle sera collée.

N'exposez pas le rouleau RD à la lumière directe du soleil, à des températures élevées, à un niveau d'humidité élevé ou à la poussière. Conservez ces rouleaux dans un endroit frais et sombre. Utilisez le rouleau RD rapidement après l'ouverture de l'emballage.

Le rouleau RD étant un support thermique, les rayons ultraviolets, le vent et la pluie peuvent faire passer la couleur de l'étiquette et décoller ses extrémités.

Griffer la surface imprimée de l'étiquette avec vos ongles ou des objets métalliques ou toucher la surface imprimée avec les mains mouillées peut entraîner une modification ou une dégradation des couleurs.

N'apposez pas d'étiquettes sur des personnes, animaux ou plantes. N'apposez jamais d'étiquettes sur des propriétés publiques ou privées sans autorisation.

Les dernières étiquettes d'un rouleau RD pouvant ne pas s'imprimer correctement, chaque rouleau contient plus d'étiquettes que n'indique le paquet.

Lorsqu'une étiquette est retirée après avoir été apposée sur une surface, une partie de l'étiquette peut rester collée.

Une fois qu'une étiquette a été apposée, il peut être difficile de la retirer.

■ CD-ROM



Le logiciel du CD-ROM est uniquement destiné à être utilisé avec cet appareil. Consultez la licence présente sur le CD-ROM pour obtenir des informations détaillées. Ce logiciel peut être installé sur plusieurs ordinateurs dans un environnement de bureau, etc.

■ Étiquette d'avertissement



L'imprimante comporte les étiquettes d'avertissement ci-contre. Veillez à bien comprendre le contenu de chaque étiquette d'avertissement et à effectuer les opérations en respectant les précautions décrites. Et veillez tout particulièrement à ce que les étiquettes d'avertissement ne se décollent pas et ne soient pas grattées.



■ Autre

Pour plus d'informations sur la tension électrique de votre modèle, consultez l'étiquette figurant à la base de votre appareil.

Marques

Microsoft, Windows Vista, Windows Server et Windows sont des marques ou des marques déposées de Microsoft Corp. aux États-Unis et/ou dans d'autres pays.

Le logotype et les logos Bluetooth sont la propriété de Bluetooth SIG, Inc. Toute utilisation de ces marques par Brother Industries, Ltd. s'effectue sous licence.

Adobe et Reader sont des marques déposées d'Adobe Systems Incorporated aux États-Unis et/ou dans d'autres pays.

Wi-Fi et Wi-Fi Alliance sont des marques déposées de Wi-Fi Alliance.

Chaque propriétaire dont les noms de logiciel sont cités dans ce document dispose d'un contrat de licence logicielle spécifique à ses programmes propriétaires.

Tous les noms commerciaux et noms de produits d'autres sociétés apparaissant sur les produits Brother, les documents liés et tout autre matériel sont des marques ou des marques déposées de ces sociétés respectives.

Remarques sur la licence Open Source (TD-2120N/2130N uniquement)

Ce produit inclut des logiciels Open Source.

Pour consulter les remarques sur la licence Open Source, accédez à la page de téléchargement de manuels de la page d'accueil de votre modèle, sur le Site internet Brother support, à l'adresse support.brother.com

Réglementation

ATTENTION

RISQUE D'EXPLOSION SI LA BATTERIE EST REMPLACÉE PAR UN MODÈLE INADÉQUAT.

METTEZ AU REBUT LES BATTERIES USAGÉES CONFORMÉMENT AUX INSTRUCTIONS.

Déclaration de conformité (Europe/Turquie uniquement)

Nous, Brother Industries, Ltd.,

15-1, Naeshiro-cho, Mizuho-ku, Nagoya 467-8561 Japan

déclarons que ce produit et l'adaptateur secteur sont conformes aux exigences fondamentales de toutes les directives et réglementations pertinentes appliquées au sein de la Communauté Européenne.

Vous pouvez télécharger la Déclaration de conformité depuis notre site Web.

Visitez notre site à l'adresse support.brother.com et :

- sélectionnez Europe ;
- sélectionnez votre pays ;
- sélectionnez votre modèle ;
- sélectionnez Manuels et votre langue, puis cliquez sur Rechercher ;
- sélectionnez Déclaration de conformité ;
- cliquez sur Télécharger.

Votre Déclaration sera téléchargée au format PDF.

Déclaration de conformité à la directive RE 2014/53/UE (Europe/Turquie uniquement) (TD-2120N/2130N uniquement) (Concerne les modèles avec interfaces de télécommunication et/ou radio)

15-1, Naeshiro-cho, Mizuho-ku, Nagoya 467-8561 Japan

déclarons que ces produits sont conformes aux dispositions de la directive RE 2014/53/UE. Vous pouvez télécharger un exemplaire de la Déclaration de conformité en suivant les instructions de la section **Déclaration de conformité (Europe/Turquie uniquement)**.

* Si la connexion sans fil (en option) ou la connexion Bluetooth (en option) est utilisée.

Informations de conformité avec le Règlement de la Commission 801/2013

	TD-2020	TD-2120N	TD-2130N
Consommation d'énergie*	2,0W	2,0W	2,0W

* Lorsque tous les ports réseau sont activés et connectés

Comment activer/désactiver le LAN sans fil (uniquement pour la TD-2120N/2130N)

Pour activer la fonction sans fil :

(1) Installez l'unité PA-WI-001 sur l'imprimante.

Assurez-vous que le câble de l'unité est connecté à l'imprimante.

(2) Appuyez sur l'interrupteur pour mettre l'appareil sous tension.

(3) Assurez-vous que le câble réseau n'est pas connecté à l'imprimante, puis mettez cette dernière sous tension.

Pour désactiver la fonction sans fil :

(1) Mettez l'imprimante hors tension.

(2) Abaissez l'interrupteur pour mettre l'appareil hors tension.

(3) Mettez l'imprimante sous tension.

Comment activer/désactiver le Bluetooth (uniquement pour la TD-2120N/2130N)


Pour activer la fonction Bluetooth :

(1) Installez l'unité PA-BI-001 sur l'imprimante.

Assurez-vous que le câble de l'unité est connecté à l'imprimante.

(2) Appuyez sur l'interrupteur pour mettre l'appareil sous tension.


(3) Assurez-vous que le câble réseau n'est pas connecté à l'imprimante, puis mettez cette dernière sous tension.

(4) Maintenez le bouton  (Avance papier) enfoncé (environ cinq secondes) jusqu'à ce que l'indicateur STATUS (État) clignote en vert.

(5) Si l'imprimante s'est automatiquement mise hors tension, rallumez-la.

(6) Vérifiez que l'indicateur STATUS (État) brille en vert.

Pour désactiver la fonction Bluetooth :

(1) Maintenez le bouton  (Avance papier) enfoncé (environ cinq secondes) jusqu'à ce que l'indicateur STATUS (État) clignote en vert.

(2) Si l'imprimante s'est automatiquement mise hors tension, rallumez-la.

brother

D0183Y001

