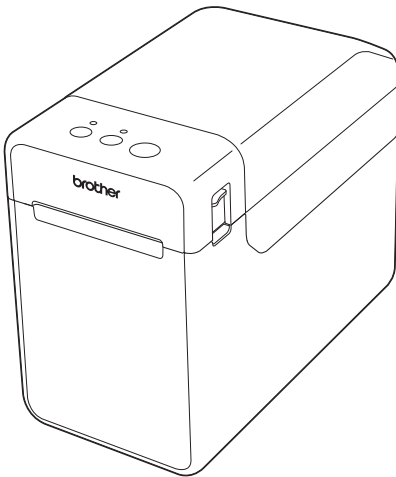


Guía de seguridad del producto

TD-2020/2120N/2130N

RD
ROLLS



ESPAÑOL

Lea este documento antes de utilizar la impresora.

Le recomendamos tener este documento siempre a mano para futuras consultas.

Visítenos en support.brother.com, donde hallará consejos para la solución de problemas así como la lista de preguntas y respuestas más frecuentes.

Introducción

Gracias por adquirir la impresora TD-2020/2120N/2130N (en lo sucesivo, “la impresora”).

La documentación proporcionada con la impresora, incluidas la Guía de seguridad del producto (este documento), la Guía rápida de referencia (impresa) y la Guía del usuario (que encontrará en el CD-ROM de configuración), contiene precauciones e instrucciones sobre su funcionamiento. La Guía del usuario de software, que también encontrará en el CD-ROM de configuración, contiene instrucciones sobre el funcionamiento del software P-touch Editor. Antes de utilizar la impresora, asegúrese de leer todos estos documentos para obtener información sobre seguridad y sobre el correcto funcionamiento de la impresora.

La versión más reciente de la documentación de la impresora se encuentra disponible en Brother support web en support.brother.com

Para obtener información sobre el uso de la impresora en una red (solo los modelos TD-2120N/2130N), consulte la Guía del usuario en red, que encontrará en el CD-ROM de configuración.

Guarde toda la documentación para futuras consultas.

Aviso importante

- El contenido de este documento está sujeto a modificaciones sin previo aviso.
- El contenido de este documento no se puede duplicar ni reproducir, total o parcialmente, sin una autorización previa.
- No asumimos ninguna responsabilidad por los daños provocados por terremotos, incendios u otros desastres, por acciones por parte de terceros, por un uso negligente, intencionado o indebido, ni por otro tipo de acciones por parte del usuario en otras circunstancias.
- No asumimos ninguna responsabilidad por los daños (como pérdidas, pérdida de beneficios comerciales, lucro cesante, alteración de las actividades comerciales o pérdida de medio de comunicación) derivados de la utilización o de la utilización incorrecta de la impresora.
- Si la impresora estuviera defectuosa debido a un defecto de fabricación, la sustituiremos o repararemos durante el periodo de garantía.
- No asumimos ninguna responsabilidad por los daños derivados del funcionamiento incorrecto de la impresora debido a la conexión con dispositivos incompatibles o al uso de software incompatible.

Para utilizar la máquina con seguridad

Si la impresora funciona de forma incorrecta, deje de utilizarla y póngase en contacto con el Servicio de atención al cliente de Brother para obtener ayuda.

Símbolos utilizados en este documento













En este documento se utilizan los siguientes símbolos.

▲ADVERTENCIA	Indica una situación potencialmente peligrosa que, de no seguir las advertencias e instrucciones de uso del producto, puede provocar la muerte o heridas graves.
▲ AVISO	Indica una situación potencialmente peligrosa que, si no se evita, puede provocar heridas leves o moderadas.
IMPORTANTE	Indica una situación potencialmente peligrosa que, si no se evita, puede producir daños materiales o pérdida de la funcionalidad del producto.

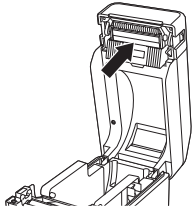
	Indica riesgo de incendio en determinadas circunstancias		Indica riesgo de descarga eléctrica si la impresora entra en contacto con agua
	Indica riesgo de descarga eléctrica en determinadas circunstancias		Indica que se debe realizar una acción
	Indica peligro de quemaduras en determinadas circunstancias		Indica que el cable de alimentación de CA se debe desconectar de la toma eléctrica
	Indica que no se debe realizar una acción		Indica que no se deben utilizar aerosoles inflamables
	Indica riesgo de combustión si hay fuego cerca		Indica que no se deben utilizar disolventes orgánicos como alcohol y líquidos
	Indica riesgo de lesiones, como una descarga eléctrica, si se desmonta la parte indicada de la impresora		

▲ADVERTENCIA



■Impresora

	Antes de usar la impresora en un entorno especial, como cerca de equipamiento médico, recomendamos comprobar si es susceptible a cualquier tipo de interferencias, incluidas interferencias electromagnéticas, capaces de provocar un funcionamiento no deseado.	   	Si la impresora no funciona de forma normal (por ejemplo, si desprende humo, olor inusual o ruido anormal), deje de utilizarla. Si no lo hace, podría producirse un incendio o una descarga eléctrica, o la impresora podría resultar dañada. Apague la impresora inmediatamente, desconecte el adaptador de CA de la toma eléctrica y póngase en contacto con el Servicio de atención al cliente de Brother para obtener ayuda.
	Los usuarios con marcapasos deben alejarse de la impresora si sienten cualquier anomalía y consultar con un médico inmediatamente.		
	Mantenga el producto fuera del alcance de los niños, especialmente de los más pequeños, para evitar el riesgo de lesiones.	   	No intente desmontar ni alterar la impresora ya que, si lo hace, podría provocar un incendio o sufrir una descarga eléctrica u otros daños. Póngase en contacto con el Servicio de atención al cliente de Brother si necesita realizar reparaciones u obtener servicio técnico para la impresora (la garantía no cubre las reparaciones de daños derivados del desmontaje o de alteraciones realizadas por el usuario).
	No permita que los niños jueguen con la bolsa de plástico que envuelve la impresora. Deseche la bolsa o manténgala fuera del alcance de bebés y niños. Existe peligro de asfixia.		















⚠ ADVERTENCIA

<p>⊘</p>	<p>El uso continuado de la impresora a una altitud elevada puede provocar que la batería se sobrecaliente. Si esto ocurre, deje de usar la impresora y espere hasta que se enfríe.</p>	<p>⊘</p>	<p>No exponga las baterías directamente a la luz solar o a la lluvia; no las coloque cerca de calefactores o dispositivos que emitan calor ni en ubicaciones expuestas a temperaturas extremadamente altas o bajas (p. ej., el salpicadero o la parte trasera del coche). Evite los lugares polvorientos o donde haya una humedad elevada.</p>
<p>⊘ ⚠ ⚠ ⊘ ⊘</p>	<p>No utilice, cargue ni almacene la impresora en las siguientes ubicaciones ya que, si lo hace, se podrían provocar fugas, un incendio, una descarga eléctrica u otros daños.</p> <ul style="list-style-type: none"> • Cerca de agua, como un cuarto de baño, un lugar muy húmedo o cerca de un calentador de agua. • En un lugar expuesto a la lluvia o a humedad. • En un lugar con mucho polvo. • En un lugar muy caliente que esté próximo a llamas directas o estufas, o que reciba directamente la luz del sol. • En un coche cerrado que reciba luz del sol intensa. • En un lugar donde se pueda formar condensación. 	<p>⊘ ⚠ ⚠ ⚠</p>	<p>No permita que la cubierta de plástico entre en contacto con disolventes orgánicos como benceno, disolvente, quitaesmalte o desodorantes. La cubierta de plástico podría deformarse o disolverse y podría producirse un incendio o una descarga eléctrica.</p>
<p>⊘ ⚠ ⚠</p>	<p>No derrame líquidos de ningún tipo sobre la impresora. Podría producirse un incendio, una descarga eléctrica u otros daños.</p>	<p>⊘ ⚠</p>	<p>No toque la impresora durante una tormenta eléctrica fuerte, ya que podría sufrir una descarga eléctrica.</p>
<p>⊘ ⚠ ⚠</p>	<p>No utilice la impresora cerca de llamas directas. Podría producirse un incendio, una descarga eléctrica u otros daños.</p>	<p>⊘ ⚠ ⚠ ⊘</p>	<p>No utilice aerosoles inflamables cerca de la impresora ni cuando la limpie. Existe riesgo de incendio y de descarga eléctrica.</p> <p>Ejemplos de aerosoles inflamables:</p> <ul style="list-style-type: none"> • Productos de limpieza para el polvo. • Pesticidas. • Desinfectantes y desodorantes que contienen alcohol. • Disolventes orgánicos o líquidos como el alcohol.
<p>⊘ ⚠ ⚠</p>	<p>No introduzca los objetos siguientes en la impresora. Si entran en contacto con las partes eléctricas internas, podría producirse un incendio, una descarga eléctrica u otros daños. Si alguno de estos objetos se introdujeran en la impresora, desenchufe inmediatamente el cable de alimentación de la toma eléctrica y póngase en contacto con el Servicio de atención al cliente de Brother para obtener ayuda.</p> <ul style="list-style-type: none"> • Objetos metálicos, como collares o pulseras. • Objetos que contengan agua o líquidos, como tazas, floreros o macetas. 	<p>⊘ ⚠ ⚠</p>	<p>Cuando utilice la batería recargable (opcional), cargue solo la batería con la base de la batería (opcional) o en el cargador de 4 baterías (opcional). De no hacerlo, podría producirse un incendio, una descarga eléctrica u otros daños.</p>
<p>⚠ ⊘ ⚠ ⚠ ⊘</p>	<p>No introduzca los objetos siguientes en la impresora. Si entran en contacto con las partes eléctricas internas, podría producirse un incendio, una descarga eléctrica u otros daños. Si alguno de estos objetos se introdujeran en la impresora, desenchufe inmediatamente el cable de alimentación de la toma eléctrica y póngase en contacto con el Servicio de atención al cliente de Brother para obtener ayuda.</p> <ul style="list-style-type: none"> • Objetos metálicos, como collares o pulseras. • Objetos que contengan agua o líquidos, como tazas, floreros o macetas. 	<p>⊘ ⚠ ⚠ ⚠</p>	<p>Cuando limpie la impresora, apáguela y desenchufe el cable de alimentación de la toma eléctrica. De no hacerlo, podría producirse una descarga eléctrica o un incendio.</p>
<p>⊘ ⚠ ⚠ ⚠</p>	<p>Las fugas de líquido (electrólito) de la impresora de la batería o de la batería recargable opcional pueden significar que la batería recargable está dañada. Si la batería recargable gotea, desconecte inmediatamente la impresora, desenchufe el adaptador de CA e interrumpa el uso de la impresora. Si una batería recargable tiene fugas, podría producirse un incendio.</p> <p>No toque el electrólito. Si el electrólito entrara en contacto con los ojos, no los frote. Aclárelos inmediatamente con agua abundante y consulte con un médico. Si no lo hace, el electrólito podría causarle daños oculares. Si el electrólito entra en contacto con la piel o la ropa, lávelas inmediatamente con agua. Coloque la impresora en una bolsa para aislarla.</p>	<p>⚠</p>	<p>Si va a transportar la impresora, asegúrese de extraer la batería recargable opcional antes de guardarla en el embalaje. Si la impresora se transporta sin haber retirado la batería recargable, existe peligro de incendio, explosión y otros daños.</p>
		<p>⊘ ⚠</p>	<p>No toque ninguna pieza metálica ubicada cerca del cabezal de impresión. El cabezal de impresión alcanza temperaturas elevadas durante su uso y mantiene dichas temperaturas tras su uso. Existe riesgo de sufrir quemaduras si la toca.</p> 

⚠️ ADVERTENCIA

 No introduzca objetos extraños en la impresora, en los conectores o en los puertos. Si algún objeto metálico, como clips o grapas, o algún líquido entran en contacto con las partes internas de la impresora, podría producirse un incendio, una descarga eléctrica u otros daños. Si se introducen objetos extraños en la impresora, apáguela inmediatamente, desenchufe el cable de alimentación de la toma eléctrica y póngase en contacto con el Servicio de atención al cliente de Brother para obtener ayuda.	 No tire la batería recargable (opcional) en contenedores de residuos de uso general. Además de causar posibles daños medioambientales, existe riesgo de explosión o ignición.
---	---

■ Cable de alimentación de CA/adaptador de CA

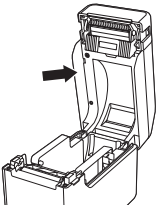
 Utilice SOLO el adaptador de CA y el cable de alimentación de CA que se proporcionan con la impresora.  El uso de otros adaptadores o cables de alimentación de CA podría provocar un incendio, una descarga eléctrica u otros daños.	 No permita que el adaptador de CA ni los cables entren en contacto con disolventes orgánicos como benceno, disolvente, quitaesmalte o desodorantes. El adaptador de CA o los cables podrían deformarse o disolverse y podría producirse un incendio o una descarga eléctrica.
 No toque el adaptador de CA ni el enchufe de CA con las manos mojadas ya que, si lo hace, podría sufrir una descarga eléctrica.	 No sobrecargue la toma eléctrica ni enchufe múltiples dispositivos en la misma toma eléctrica. Podría producirse un incendio, una descarga eléctrica y otros daños.
 Mantenga el producto fuera del alcance de los niños, especialmente de los más pequeños, para evitar el riesgo de lesiones.	
 No intente desmontar, alterar ni reparar el adaptador de CA ya que, si lo hace, podría producirse un incendio, una descarga eléctrica u otros daños.  Póngase en contacto con el Servicio de atención al cliente de Brother si necesita realizar reparaciones u obtener servicio técnico para la impresora (la garantía no cubre las reparaciones de daños derivados del desmontaje o de alteraciones realizadas por el usuario).	 Utilice el adaptador de CA y los cables correctamente y siga las precauciones siguientes. De no hacerlo, podría producirse un incendio o una descarga eléctrica. <ul style="list-style-type: none"> • No dañe el adaptador de CA. • No modifique el adaptador de CA. • No retuerza los cables del adaptador de CA. • No doble con fuerza los cables del adaptador de CA. • No tire de los cables del adaptador de CA. • No coloque objetos sobre el adaptador de CA. • No exponga el adaptador de CA al calor. • No envuelva el adaptador de CA. • No enrede los cables del adaptador de CA.
 No derrame líquidos de ningún tipo sobre la impresora. Podría producirse un incendio, una descarga eléctrica u otros daños.	
 No utilice el adaptador de CA cerca de llamas o estufas. Si el recubrimiento del adaptador de CA o el cable se fundieran, podría producirse un incendio o una descarga eléctrica.	
 Desconecte de manera normal el enchufe de CA de la toma eléctrica y limpie la base de las clavijas y el espacio entre las clavijas. Si deja el enchufe en la toma eléctrica durante un largo período de tiempo, se acumulará polvo en la base de las clavijas del enchufe. Esto podría dar lugar a un cortocircuito que provoque un incendio.	 Asegúrese de que el cable del enchufe de CA está correctamente introducido en la toma eléctrica. Podría producirse un incendio, una descarga eléctrica u otros daños.
	 Cuando desconecte el cable de alimentación de la toma eléctrica, no tire del cable. Sujete el enchufe y extráigalo de la toma eléctrica. Podría producirse un incendio, una descarga eléctrica u otros daños.

⚠ ADVERTENCIA

<p>⊘ ⚠ ⚠</p>	<p>No utilice enchufes dañados ni tomas eléctricas dobladas. Podría producirse un incendio, una descarga eléctrica y otros daños.</p>	<p>⊘ ⚠ ⚠</p>	<p>Brother recomienda encarecidamente que NO utilice un cable de prolongación.</p>
<p>⊘ ⚠ ⚠</p>	<p>No introduzca objetos extraños en las terminales del adaptador de CA ya que, si lo hace, podría sufrir quemaduras o una descarga eléctrica.</p>	<p>⚠ ⚠</p>	<p>⚠ Cuando conecte los cables y los accesorios, asegúrese de que lo hace de la forma y en el orden correctos. Conecte solo elementos que hayan sido diseñados específicamente para esta impresora. De lo contrario, podría producirse un incendio u otros daños. Para realizar la conexión, siga las instrucciones correspondientes.</p>

⚠ AVISO

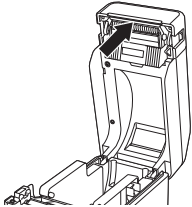
■ Impresora

<p>⚠</p>	<p>Asegúrese de que los niños no ponen los dedos en las piezas móviles ni en las aperturas de la impresora.</p>	<p>⊘</p>	<p>No sujete la impresora con una sola mano. La impresora se le puede resbalar.</p>
<p>⊘</p>	<p>No sujete la impresora por la cubierta superior del compartimento del rollo RD. Podría sufrir daños si la cubierta se desprende y la impresora se cae.</p>	<p>⊘</p>	<p>Coloque la impresora sobre una superficie plana y estable, como un escritorio.</p>
	<p>⊘</p>	<p>No coloque objetos pesados sobre la impresora.</p>	

■ Cable de alimentación/adaptador de CA

<p>⚠</p>	<p>Si no va a utilizar la impresora durante un período de tiempo prolongado, desconecte el cable de alimentación de CA de la toma eléctrica.</p>
----------	--

■ Barra de corte

<p>⊘</p>	<p>No toque la barra de corte directamente ya que, si lo hace, podría sufrir daños. Para evitar posibles daños cuando la impresora no está en uso, monte la cubierta de la barra de corte que había instalada cuando compró la impresora.</p>	
----------	---	---

⚠ AVISO

■ Rollo RD (rollo de impresión térmica)

!	Procure no dejar caer el rollo RD.	!	Dependiendo de la zona, el material y las condiciones ambientales, es posible que la etiqueta no pueda despegarse, que el color de la etiqueta cambie o que se transfiera a otros objetos. Antes de pegar la etiqueta, compruebe las condiciones ambientales y el material. Pruebe la etiqueta pegando una pequeña muestra en una zona poco visible de la superficie en la que desee pegarla.
⊘	No coloque el rollo RD sobre una superficie inestable, como una mesa tambaleante o un estante alto. Si se cae, podrían producirse daños.		
!	El rollo RD es de impresión térmica, por lo que la impresión y el color de las etiquetas podría cambiar o perder intensidad si se exponen a la luz solar o al calor. No recomendamos el uso del rollo RD al aire libre si la durabilidad resulta importante.		

IMPORTANTE

■ Impresora

⊘	Se puede producir un mal funcionamiento de la impresora si se deja cerca de un televisor, una radio, un horno microondas, etc. No utilice la impresora cerca de una máquina que pueda provocar interferencias electromagnéticas.	⊘	No deje caer, golpee ni dañe de cualquier otra manera la impresora.
⊘	No despegue las etiquetas de la impresora. Estas etiquetas proporcionan información de funcionamiento e indican el número de modelo de la impresora.	!	No utilice disolvente para pintura, bencina, alcohol u otros disolventes orgánicos para limpiar la impresora. Si lo hace, puede provocar daños en el acabado de la impresora. Utilice un paño suave y seco para limpiar la impresora.
⊘		⊘	

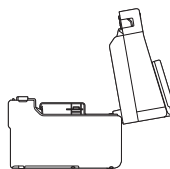
■ CD-ROM

⊘	No raye ni doble el CD-ROM, no lo exponga a temperaturas extremadamente altas o bajas ni coloque objetos pesados sobre él.
---	--

Otras advertencias/precauciones

■ Impresora

⊘	Asegúrese de que el cable de alimentación de CA sea fácilmente accesible por si es necesario desconectarlo en caso de emergencia. No coloque objetos sobre el cable de alimentación de CA ni cerca de él.	!	Impresoras con panel táctil (opcional): antes de abrir la cubierta superior del compartimento del rollo RD, cierre la pantalla LCD.
⊘	No introduzca ningún objeto ni bloquee la ranura de salida de etiquetas o el puerto USB, el puerto serie, el puerto LAN o el puerto USB anfitrión.		
⊘	El puerto serie está diseñado específicamente para los accesorios opcionales de interfaz Bluetooth o de adaptador de RJ25 a DB9M. No conecte una línea telefónica ni una caja registradora.		
!	Si no se utiliza durante un largo período de tiempo, retire el rollo RD de la impresora.	⊘	No utilice papel doblado, mojado o húmedo, ya que podrían producirse fallos en la alimentación del papel o de otro tipo.
!	Mantenga siempre cerrado el compartimento del rollo RD durante las impresiones.	⊘	No toque el papel ni las etiquetas con las manos mojadas, ya que el producto podría funcionar incorrectamente.



Otras advertencias/precauciones

■Rollo RD (rollo de impresión térmica)

- ⚠ Utilice únicamente accesorios y suministros originales de Brother (reconocibles por la marca **RD ROLLS**).
- ⊘ Algunos rollos RD no se pueden utilizar con esta impresora debido a su anchura o diámetro. Asegúrese de comprobar qué tipo de rollos son compatibles antes de comprarlos.
- Si la etiqueta se coloca sobre una superficie mojada, sucia o grasienta, es posible que se despegue con facilidad. Antes de pegar la etiqueta, limpie la superficie en la que la va a colocar.
- No exponga el rollo RD a la luz directa del sol, altas temperaturas, humedad elevada o polvo. Almacénelo en un lugar fresco y oscuro. Utilice el rollo RD inmediatamente después de abrir el paquete.
- El rollo RD es de impresión térmica, por lo que es posible que el color pierda intensidad o que la etiqueta se despegue de las superficies si se expone a luz ultravioleta, lluvia o viento.
- Si raya la superficie de impresión de la etiqueta con las uñas u objetos metálicos, o toca la superficie de impresión con las manos húmedas, el color de la etiqueta puede cambiar o perder intensidad.
- No pegue etiquetas en personas, animales o plantas. Nunca pegue etiquetas en espacios públicos o privados sin una autorización previa.
- Puede que las últimas etiquetas del rollo RD no se impriman correctamente. Por este motivo, cada rollo contiene más etiquetas de las que se indica en el paquete.
- Si se retira una etiqueta después de pegarla en una superficie, puede quedar algún resto de la misma. Una vez que se pega una etiqueta, puede resultar difícil retirarla.

■CD-ROM

- ⚠ El software del CD-ROM está diseñado para su uso exclusivo con esta máquina. Consulte la licencia del CD-ROM para obtener información. Este software se puede instalar en varios ordenadores para utilizarlo en la oficina, etc.

■Etiqueta de advertencia

- ⚠ En la impresora aparecen las etiquetas de advertencia siguientes. Asegúrese de que comprende correctamente el significado de cada etiqueta de advertencia y de que adopta las precauciones descritas cuando realiza alguna operación. Además, tenga especial cuidado para que las etiquetas de advertencia no se despeguen ni se rayen.



■Otros

Para obtener más información sobre la clasificación eléctrica de su modelo, consulte la etiqueta adherida a la base de su equipo.

Marcas comerciales

Microsoft, Windows Vista, Windows Server y Windows son marcas comerciales o marcas comerciales registradas de Microsoft Corp. en Estados Unidos y/u otros países.

La marca denominativa y los logotipos de Bluetooth son propiedad de Bluetooth SIG, Inc. y el uso de los mismos por parte de Brother Industries, Ltd. está sujeto a licencia.

Adobe y Reader son marcas comerciales registradas de Adobe Systems Incorporated en Estados Unidos y/o en otros países.

Wi-Fi y Wi-Fi Alliance son marcas comerciales registradas de Wi-Fi Alliance.

Todo propietario cuyo título de software se menciona en este documento dispone de un contrato de licencia de software específico para sus programas propietarios.

Cualquier nombre comercial o de producto que aparezca en los productos de Brother, en documentos relacionados y en cualquier otro material son marcas comerciales o marcas comerciales registradas de sus respectivos titulares.

Notas sobre las licencias de Open Source (solo TD-2120N/2130N)

Este producto incluye software de código abierto.

Para ver las notas sobre las licencias de Open Source, consulte la selección de descargas manuales en la página principal de su modelo de impresora en Brother support web en support.brother.com

Regulación

AVISO

RIESGO DE EXPLOSIÓN SI LA BATERÍA SE SUSTITUYE POR OTRA DE TIPO INCORRECTO.

DESECHE LAS BATERÍAS USADAS SEGÚN LAS INSTRUCCIONES.

Declaración de conformidad (solo Europa/Turquía)

Nosotros, Brother Industries, Ltd.

15-1, Naeshiro-cho, Mizuho-ku, Nagoya 467-8561 Japan

declaramos que este producto y el adaptador de CA cumplen los requisitos esenciales de todas las directivas y normativas pertinentes aplicadas en la Comunidad Europea

La Declaración de conformidad puede descargarse desde nuestro sitio web.

Vaya a support.brother.com y:

- seleccione “Europe”
- seleccione su país
- seleccione su modelo
- seleccione “Manuales” y su idioma; a continuación, haga clic en “Buscar”
- seleccione Declaración de conformidad
- haga clic en “Descargar”

La declaración se descargará en forma de archivo PDF.

Declaración de conformidad para la Directiva RE 2014/53/UE (Solo Europa/Turquía) (Solo TD-2120N/2130N) (Solo para modelos con interfaces de radio y/o telecomunicaciones)

Nosotros, Brother Industries, Ltd.

15-1, Naeshiro-cho, Mizuho-ku, Nagoya 467-8561 Japan

declaramos que estos productos cumplen con las provisiones de la Directiva RE 2014/53/UE. Puede descargar una copia de la Declaración de conformidad siguiendo las instrucciones de la sección **Declaración de conformidad (solo Europa/Turquía)**.

* En caso de que la interfaz WLAN (opcional) o la interfaz Bluetooth (opcional) estén en uso.

Información para el cumplimiento con el Reglamento 801/2013 de la Comisión

	TD-2020	TD-2120N	TD-2130N
Consumo de energía*	2,0W	2,0W	2,0W

* Todos los puertos de red activados y conectados

Cómo activar/desactivar la LAN inalámbrica (solo para TD-2120N/2130N)

Para activar la función inalámbrica:

(1) Instale la unidad PA-WI-001 en la impresora.

Asegúrese de que el cable correspondiente a la unidad esté conectado a la impresora.

(2) Encienda el dispositivo.

(3) Asegúrese de que el cable de red no esté conectado a la impresora y enciéndala.

Para desactivar la función inalámbrica:

(1) Apague la impresora.

(2) Apague el dispositivo.

(3) Encienda la impresora.

Cómo activar/desactivar la función Bluetooth (solo para TD-2120N/2130N)


Para activar la función Bluetooth:

(1) Instale la unidad PA-BI-001 en la impresora.

Asegúrese de que el cable correspondiente a la unidad esté conectado a la impresora.

(2) Encienda el dispositivo.


(3) Asegúrese de que el cable de red no esté conectado a la impresora y enciéndala.

(4) Mantenga pulsado (unos 5 segundos) el botón  (alimentación) hasta que el indicador STATUS (estado) parpadee en verde.

(5) Si la impresora se ha apagado automáticamente, vuélvala a encender.

(6) Compruebe que el indicador STATUS (estado) está iluminado en verde.

Para desactivar la función Bluetooth:

(1) Mantenga pulsado (unos 5 segundos) el botón  (alimentación) hasta que el indicador STATUS (estado) parpadee en verde.

(2) Si la impresora se ha apagado automáticamente, vuélvala a encender.

brother

D0183Y001

