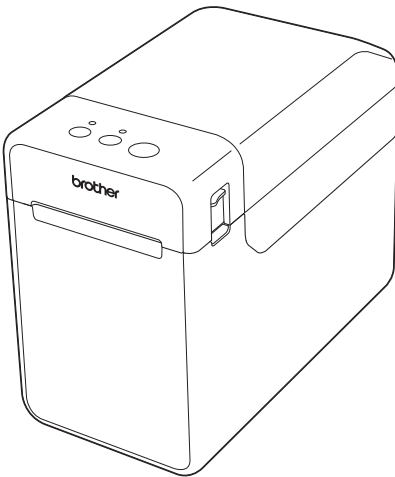


產品安全指引

TD-2020/2120N/2130N

RD
ROLLS



繁體中文

請在使用印表機之前閱讀本文件。

建議妥善保管本文件，方便將來參考。

請造訪我們的網站 support.brother.com，在這裡，您可以取得產品支援，還可以尋找常見問題 (FAQ) 解答。

簡介

感謝您購買 TD-2020/2120N/2130N (下文簡稱為「印表機」)。

印表機隨附的說明文件 (包括產品安全指引 (本指引)、快速安裝指南 (印刷版) 和可在安裝 CD-ROM 上找到的「User's Guide」(使用說明書)) 包含操作預防措施和說明。可在安裝 CD-ROM 上找到的「Software User's Guide」(軟體使用說明書) 包含 P-touch Editor 軟體的操作說明。在使用印表機之前，請務必閱這些說明文件，以取得安全及操作印表機的資訊。

印表機說明文件的最新版本可從 Brother Solutions Center 取得，網址為 support.brother.com

如需在網路上使用印表機 (僅限 TD-2120N/2130N) 的相關資訊，請參閱可在安裝 CD-ROM 上找到的「Network User's Guide」(網路使用說明書)。

請妥善保管所有說明文件以便日後參考。

重要須知



- 本文件的內容如有變動，恕不另行通知。
- 未經允許，不得複製或轉載本文件的部分或全部內容。
- 對於地震、火災、其他災害、第三方的行動、使用者故意或疏忽的操作、使用不當或在其他特殊條件下操作而造成的損害，我們不承擔任何責任。
- 對於使用或無法使用印表機而造成的損害 (例如虧損、業務利潤損失、利潤損失、業務中斷或通訊方式中斷)，我們不承擔任何責任。
- 如果在保固期內，製造過失導致印表機出現瑕疵，我們將予以更換或維修。
- 如果連接不相容的裝置或使用不相容的軟體導致印表機操作不當，由此造成的損害，我們不承擔任何責任。

安全使用機器

如果印表機發生故障，請立即停止使用，然後聯絡 **Brother** 客戶服務中心以取得協助。

本文件中使用的符號



本文件使用了下列符號。

 警告	表示一種在沒有遵循警告和說明的情況下使用產品，將會造成死亡或嚴重受傷的潛在危險情況。
 注意	表示有潛在危險的情況，若不加以避免，可能造成人員輕微或中度受傷。
重要事項	表示潛在的危險狀況，若不加以避免，可能導致財產損失或產品功能喪失。

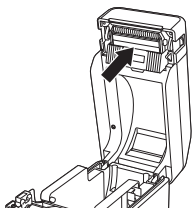
	表示在特定情況下有起火的風險		表示如果印表機被水淋濕，則有觸電的風險
	表示在特定情況下有觸電的風險		表示必須執行的動作
	表示在特定情況下有燃燒的風險		表示必須從電源插座中拔下 AC 電線
	表示一定不能執行的動作		表示不得使用易燃噴霧劑
	表示如果附近有火，則有燃燒的風險		表示不得使用例如酒精和液體等有機溶劑
	表示如果拆解所指示的印表機零件，則有受傷的風險，例如觸電		

警告

■ 印表機 / 選配的可充電電池 (PA-BT-4000LI)

	請勿在特殊環境中使用印表機，例如在醫療設備附近。電磁波可能會使醫療設備發生故障。		如果印表機操作異常（例如，如果它冒煙、發出異味或噪音），請停止使用，否則可能會導致起火、觸電或損壞印表機。請立即關閉印表機，從電源插座中拔下 AC 電源轉接器，然後聯絡 Brother 客戶服務中心以取得協助。
	配戴心律調整器的使用者如感到不適，應遠離印表機。然後立即就醫諮詢。		
	請將印表機存放在兒童（尤其是嬰兒）無法觸及的地方，否則可能會導致人員受傷。		請勿拆解或改變印表機，否則可能會導致起火、觸電或損壞。
	不要讓小孩玩用來包裝印表機的塑膠袋。請將塑膠袋丟掉，或者儲放在嬰兒和兒童無法觸及的地方。否則有窒息的風險。		請聯絡 Brother 客戶服務中心安排印表機保養或維修（保固不涵蓋使用者拆解或改變而導致的損壞）。

警告

<p>⊘ ⚠ ⊘ ⚠ ⊘ ⚠</p>	<p>請勿在以下位置為印表機充電、操作印表機或儲放印表機，否則可能導致漏液、起火、觸電或損壞。</p> <ul style="list-style-type: none"> 靠近水的位置，例如在浴室中或熱水器附近，或者極其潮濕的位置 受雨淋或潮濕的位置 灰塵非常大的位置 溫度很高的位置，例如火、暖氣附近或陽光直射到的位置 在烈日下曝曬的密閉汽車中 可能形成冷凝的位置 	<p>⊘ ⚠ ⚠</p>	<p>請勿讓苯、稀釋劑、洗甲水或除臭劑等有機溶劑接觸塑膠護蓋。否則可能導致塑膠護蓋翹曲或溶解，從而導致觸電或起火。</p>
<p>⊘ ⚠ ⚠</p>	<p>請勿將任何類型的液體噴到印表機上。否則可能會導致起火、觸電或損壞。</p>	<p>⊘ ⚠ ⚠ ⊘ ⚠</p>	<p>不要在猛烈雷暴期間觸摸印表機，否則可能導致觸電。</p> <p>不要在印表機附近或在清潔印表機時使用易燃噴霧劑。否則存在起火和觸電的風險。 易燃噴霧劑範例：</p> <ul style="list-style-type: none"> 除塵液 殺蟲劑 含有酒精的殺菌劑和除臭劑 有機溶劑或液體，例如酒精
<p>⊘ ⚠ ⚠</p>	<p>請勿在明火附近使用印表機。否則可能會導致起火、觸電或損壞。</p>	<p>⊘ ⚠ ⚠</p>	<p>使用（選配）可充電電池時，只能使用（選配）電池底座充電或者在（選配）4座電池充電器中充電。否則可能會導致起火、觸電或損壞。</p>
<p>⊘ ⚠ ⚠ ⚠ ⊘</p>	<p>請勿將以下物件放置在印表機上。如果這些物件中的任何物件接觸內部電子零件，可能會導致起火、觸電或損壞。如果這些物件中的任何物件進入印表機內部，請立即從電源插座中拔下電線，然後聯絡 Brother 客戶服務中心以取得協助。</p> <ul style="list-style-type: none"> 金屬物件，例如項鍊或手鐲 盛水的物件，例如杯子、花瓶或花盆 	<p>⊘ ⚠ ⚠</p>	<p>清潔印表機時，請將其關閉並從電源插座中拔下電線。否則可能導致觸電或起火。</p>
<p>⊘ ⚠ ⚠ ⊘</p>	<p>印表機或可充電電池發生漏液（電解液）可能表示可充電電池損壞。如果可充電電池發生漏液，請立即關閉印表機，拔下 AC 電源轉接器並停止使用印表機。發生漏液的可充電電池可能導致起火。</p> <p>請勿碰觸電解液。如果電解液濺入眼中，請勿揉眼睛。請立即使用大量清水沖洗眼睛，然後就醫諮詢。如果置之不理，電解液可能會使眼睛受傷。如果電解液接觸到皮膚或衣物，請立即用水沖洗。將印表機放入袋子中進行隔離。</p>	<p>⊘ ⚠</p>	<p>請勿觸碰列印頭附近的任何金屬零件。列印頭在使用期間可能會變燙，而且在剛使用後仍然處於高溫狀態。請勿直接用手觸碰它。</p> 
<p>⊘ ⊘ ⚠ ⚠ ⊘</p>	<p>請勿將外物插入印表機或其連接器或連接埠中。如果金屬物件（例如迴紋針或訂書針）或液體接觸印表機內部零件，可能會導致起火、觸電或損壞。如果外物進入印表機中，請立即關閉印表機，從電源插座中拔下電線，並聯絡 Brother 客戶服務中心以取得協助。</p>	<p>⚠ ⊘</p>	<p>請勿將可充電電池（選配）與一般廢棄物一起去棄。否則不但會破壞環境，而且存在爆炸或起火的風險。</p>

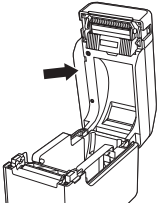
⚠警告

■ AC 電線 / AC 電源轉接器

<p>⚠ 僅使用印表機隨附的授權 AC 電源轉接器 (120VAC) 和 AC 電線。 ⚠ 使用任何其他 AC 電源轉接器和電線可能導致起火、觸電或損壞。</p>	<p>⚠ 請勿讓苯、稀釋劑、洗甲水或除臭劑等有機溶劑接觸 AC 電源轉接器或纜線。否則可能導致 AC 電源轉接器或纜線翹曲或溶解，從而導致觸電或起火。</p>
<p>⊘ 請勿用濕手觸摸 AC 電源轉接器或 AC 電源插頭，否則可能會導致觸電。</p>	<p>⊘ 請勿讓電源插座過載，或將多個裝置插入到同一個電源插座中。否則存在起火、觸電和損壞的風險。</p>
<p>⚠ 請將印表機存放在兒童（尤其是嬰兒）無法觸及的地方，否則可能會導致人員受傷。</p>	
<p>⚠ 請勿拆解、改變或修理 AC 電源轉接器，否則可能會導致起火、觸電或人員受傷。 ⊘ 請聯絡 Brother 客戶服務中心安排印表機保養或維修（保固不涵蓋使用者拆解或改變而導致的損壞）。</p>	<p>⊘ 正確使用 AC 電源轉接器和纜線並遵守下列預防措施，否則可能會導致起火或觸電。</p> <ul style="list-style-type: none"> • 請勿損壞 AC 電源轉接器。 • 請勿修改 AC 電源轉接器。 • 請勿將 AC 電源轉接器擰成麻花狀。 • 請勿過度彎曲 AC 電源轉接器電線。 • 請勿用力拉 AC 電源轉接器電線。 • 請勿將重物放置在 AC 電源轉接器上。 • 請勿讓 AC 電源轉接器受熱。 • 請勿纏繞 AC 電源轉接器。 • 請勿用夾子夾住 AC 電源轉接器電線。
<p>⊘ 請勿將任何類型的液體噴到印表機上。否則可能會導致起火、觸電或損壞。</p>	
<p>⊘ 請勿在明火或暖氣附近使用 AC 電源轉接器。如果 AC 電源轉接器的覆蓋層融化，則可能會導致起火或觸電。</p>	
<p>⚠ 定期從電源插座中拔下 AC 電源插頭，清潔插腳的基座和插腳之間的空隙。如果讓電源插頭長時間插入在電源插座中，灰塵會堆積在電源插頭插腳的基座上。這可能導致短路，因而可能導致起火。</p>	
<p>⊘ 請勿使用損壞的插頭或彎折的電源插座。否則存在起火、觸電和損壞的風險。</p>	<p>⚠ 請確保 AC 電源插頭電線正確插入到電源插座中。否則存在起火、觸電或損壞的風險。</p> <p>⚠ 請勿通過拉電線來將電線從電源插座中拔出來。應捏住電源插頭並將它從電源插座中拔出來。否則存在起火、觸電或損壞的風險。</p>
<p>⊘ 請勿將外物插入到 AC 電源轉接器的接線端中，否則可能會導致燃燒或觸電。</p>	<p>⊘ Brother 強烈建議您不要使用任何延長電線。</p> <p>⚠ 連接纜線和配件時，確保以正確的順序正確地連接它們。請僅連接專門為此印表機設計的物品。否則可能存在起火或人員受傷的風險。連接時，請參閱說明。</p>

▲ 注意

■ 印表機

<p>⚠ 請確保幼童不將手指放入印表機的移動零件或開口中。</p>	<p>⊘ 請勿單手握持印表機。印表機可能會從手中滑出。</p>
<p>⊘ 請勿透過抓住 RD 紙捲艙頂蓋來握持印表機。如果護蓋分離，印表機掉落，就會出現人員受傷的風險。</p> 	<p>⊘ 請將印表機放置在平坦穩固的表面上，例如桌面上。</p> <p>⊘ 請勿將任何重物置於印表機上。</p>

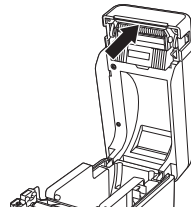
本裝置不適合在可能有兒童在場的場所使用。

■ 電線 / AC 電源轉接器 (PA-AD-001A)

⚠ 如果長時間不會使用印表機，請從電源插座中拔下 AC 電線。請勿拆除 AC 電線上的磁環。

■ 撕條

⊘ 請勿直接觸摸撕條，否則可能導致人員受傷。
為了避免未使用印表機時導致人員受傷，請安裝在購買印表機時所安裝的撕條護蓋。



■ RD 紙捲 (感熱紙捲)

<p>⚠ 注意不要讓 RD 紙捲掉下來。</p>	<p>⚠ 視貼上的區域、材質和環境條件而定，標籤可能無法撕下或變成永久黏貼，並且標籤可能會變色或轉貼至其他物體。在黏貼標籤之前，請先檢查環境條件和材質。在意向表面的不起眼區域黏貼一小點標籤，測試標籤黏貼情況。</p>
<p>⊘ 請勿將 RD 紙捲放置在不穩定的表面上，例如搖搖晃晃的桌子上或很高的架子上。如果它掉落或失手打落，可能會導致人員受傷。</p>	
<p>⚠ RD 紙捲是感熱材質，因此如果受到陽光直射或受熱，標籤顏色和列印內容可能會變色或退色。在室外使用或需要耐久性時，不建議使用 RD 紙捲。</p>	

重要事項

■ 印表機

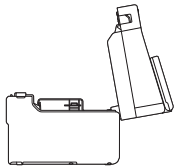
<p>⊗ 如果將印表機置於電視、收音機或微波爐等裝置附近，則印表機可能會發生故障。請勿在任何可能會造成電磁干擾的機器附近使用印表機。</p>	<p>⊗ 請勿撞擊印表機、讓印表機掉落地面或是猛擊印表機。</p>
<p>⊗ 請勿撕掉貼在印表機上的標籤。這些標籤提供操作資訊並指出印表機的型號。</p>	<p>⚠ 請勿使用漆溶劑、苯、酒精或任何其他有機溶劑來清潔印表機。否則可能損壞表面拋光層。使用柔軟的乾布來清潔印表機。</p>

■ CD-ROM

- ⊗ 請勿刮擦 CD-ROM、將其置於極度高溫或低溫環境中、將重物置於其上或彎折它。

其他警告 / 預防措施

■ 印表機

<p>⊗ 確保 AC 電線方便拔插，使得在緊急情況下，可以將它拔下來。請勿將重物放置在 AC 電線上或附近。</p>	<p>⚠ 具有 (選配) 觸摸板螢幕的印表機 - 在開啟 RD 紙捲艙頂蓋之前，請關閉液晶螢幕。</p> <div style="text-align: center;">  </div>
<p>⊗ 請勿將任何物件插入到標籤輸出槽、USB 連接埠、序列連接埠、區域網路連接埠或 USB 主機連接埠中，或者堵塞這些位置。</p>	
<p>⊗ 序列連接埠專用於 Bluetooth 介面或 RJ25 轉 DB9M 電源轉接器選配配件。請勿連接電話線或收銀櫃。</p>	
<p>⚠ 長時間不使用時，請從印表機中拆下 RD 紙捲。</p>	<p>⊗ 請勿使用摺疊、濕透或潮濕的紙張，否則可能導致送紙錯誤或發生故障。</p>
<p>⚠ 列印時，應始終蓋好 RD 紙捲艙護蓋。</p>	<p>⊗ 請勿用濕手觸摸紙張或標籤，否則可能會導致發生故障。</p>

■ RD 紙捲 (感熱紙捲)

- ⚠ 請僅使用原裝 Brother 配件與耗材 (使用 **RD ROLLS** 標記指示)。
- ⊗ 一些 RD 紙捲由於寬度或直徑的原因，不能在本印表機中使用。在購買捲軸之前，一定要檢查相容的捲軸類型。
- 如果將標籤黏貼到潮濕、不乾淨或油膩的表面，則可能容易脫落。在黏貼標籤之前，請清潔要將標籤黏貼到的表面。
- 請勿讓 RD 紙捲受到陽光直射，或是將其置於高溫度、高濕度或多塵的地方。請存放在陰涼的地方。拆開包裝之後，請盡快用完 RD 紙捲。
- RD 紙捲是感熱材質，因此，紫外線、風和雨可能導致標籤退色和標籤末端剝落。
- 用指甲或金屬物件刮標籤的列印表面，或者用濕手觸碰列印表面，都會導致變色或退色。
- 請勿將標籤黏貼在人或動植物上。若未經允許，永遠不要將標籤黏貼在公物或私有財產上。
- RD 紙捲的最後幾張標籤可能無法正確列印，因此，每個捲軸含有的標籤數比在包裝上指示的標籤數多。
- 將標籤黏貼到某個表面之後再取下來時，一部份標籤可能仍黏貼在表面上。
- 標籤一旦黏貼上去，可能就很難取下來。

其他警告 / 預防措施

■ CD-ROM

- ❗ CD-ROM 上的軟體僅供此機器使用。如需詳細資料，請參閱 CD-ROM 的授權。可在多台電腦上安裝此軟體，以供在辦公室等場所使用。

■ 警告標籤

- ❗ 印表機上貼有下列警告標籤。應透徹領會每個警告標籤的內容，並在操作時密切注意所述的預防措施。另外，請小心謹慎，不能讓警告標籤脫落或將其刮落。



■ 其他

如您需要型號的功率額定值（電氣額定值）、製造商和型號的相關資訊，請查看貼在機器基座上的標籤。

商標

Microsoft、Windows Vista、Windows Server 和 Windows 是 Microsoft Corp. 在美國及 / 或其他國家 / 地區的註冊商標或商標。

Bluetooth 文字標記和標誌為 Bluetooth SIG, Inc. 所擁有。Brother Industries, Ltd. 依照授權使用這些標記和標誌。

Adobe 和 Reader 是 Adobe Systems Incorporated 在美國及 / 或其他國家 / 地區的註冊商標。

Wi-Fi 和 Wi-Fi Alliance 是 Wi-Fi Alliance 的註冊商標。

本文件中提及的軟體標題之所有者針對其專屬軟體各有軟體授權協議。

出現在 Brother 產品、相關文件及任何其他資料中的公司的商品名稱和產品名稱全都是其各自公司的商標或註冊商標。

開放原始碼授權備註 (僅限 TD-2120N/2130N)

本產品包括開放原始碼軟體。

如要檢視開放原始碼授權備註，請移至 Brother Solutions Center，找到您機型首頁的說明書下載選項部分，網址為 support.brother.com

法規

注意

如果更換的電池類型不正確，可能會有爆炸的風險。

請依照說明棄置使用過的電池。

廢電池請回收

無線區域網路型號（僅適用於台灣 TD-2120N/2130N）

注意！（僅限台灣）

依據低功率射頻器材技術規範。

取得審驗證明之低功率射頻器材，非經核准，公司、商號或使用者均不得擅自變更頻率、加大功率或變更原設計之特性及功能。

低功率射頻器材之使用不得影響飛航安全及干擾合法通信；經發現有干擾現象時，應立即停用，並改善至無干擾時方得繼續使用。

前述合法通信，指依電信管理法規定作業之無線電通信。

低功率射頻器材須忍受合法通信或工業、科學及醫療用電波輻射性電機設備之干擾。

限用物質含有情況標示聲明書（僅限台灣）

我們兄弟工業株式會社

日本名古屋 467-8561 瑞穗區苗代町 15-1 號

聲明此項產品符合台灣 RoHS 驗證規範。

您可以在我們的網站上下載「限用物質含有情況標示聲明書」。請瀏覽 support.brother.com/g/d/d8m2

> 選擇產品類別

> 選擇產品型號

「限用物質含有情況標示聲明書」將以 PDF 檔案格式下載至您電腦

brother

D02VBK001

