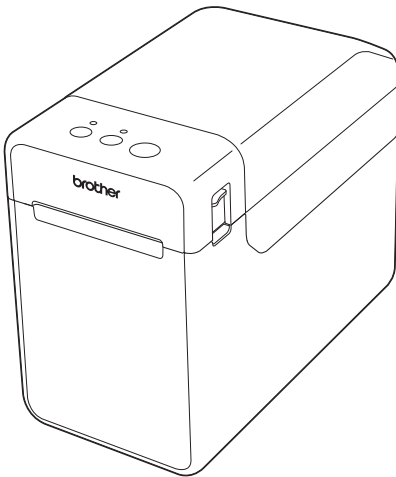


Руководство по безопасности устройства

TD-2020/2120N/2130N

RD
ROLLS



РУССКИЙ

Перед началом эксплуатации принтера прочтите этот документ.

Сохраните его для последующего использования.

Получить техническую поддержку по продуктам и найти ответы на часто задаваемые вопросы можно на нашем веб-сайте support.brother.com.

Введение

Благодарим за приобретение устройства TD-2020/2120N/2130N (далее — «принтер»).

В комплект поставки принтера входит документация с инструкциями по технике безопасности и основными указаниями по эксплуатации, в том числе руководство по безопасности устройства (этот документ), краткое руководство (в печатном виде) и руководство пользователя (на установочном компакт-диске). В руководстве по использованию программного обеспечения, которое также находится на установочном компакт-диске, приведены инструкции по работе с программой P-touch Editor. Перед использованием принтера прочитайте все эти документы, чтобы ознакомиться со сведениями о правильной работе устройства и мерах безопасности.

Новейшую версию документации для вашего принтера можно загрузить с сайта поддержки Brother support по адресу support.brother.com.

Дополнительные сведения об использовании принтера в сети (только для TD-2120N/2130N) см. в руководстве пользователя по работе в сети, которое находится на установочном компакт-диске.

Сохраните всю документацию для дальнейшего использования.

Важная информация

- Содержимое этого документа может быть изменено без предупреждения.
- Содержимое этого документа или его части запрещается копировать либо воспроизводить без разрешения.
- Мы не несем ответственности за повреждения, нанесенные в результате землетрясений, пожаров, других стихийных бедствий, действий третьих лиц, намеренных или неосторожных действий пользователя, неправильного использования либо эксплуатации в непредусмотренных условиях.
- Мы не несем ответственности за ущерб (например, за убытки, упущенные коммерческие возможности, потерю прибыли, прерывание работы компании или потерю средств связи), который может быть вызван использованием или невозможностью использования принтера.
- Если в течение гарантийного периода будет обнаружен производственный дефект принтера, мы обязуемся заменить или отремонтировать его.
- Мы не несем ответственности за повреждения, которые могут возникнуть из-за неправильной эксплуатации принтера, подключения несовместимого оборудования или использования неподдерживаемого программного обеспечения.

Безопасное использование устройства

Если принтер неисправен, немедленно прекратите его использовать и обратитесь за помощью в службу поддержки клиентов Brother.

Символы, используемые в этом документе






Ниже приведены значения символов, используемых в этом документе.

▲ ПРЕДУПРЕЖДЕНИЕ	Указывает на потенциально опасную ситуацию, которая может привести к смерти или тяжелым травмам при работе с устройством без учета указанных предупреждений и инструкций.
▲ ОСТОРОЖНО	Указывает на потенциально опасную ситуацию, которая может привести к получению травм легкой или средней тяжести.
ВАЖНАЯ ИНФОРМАЦИЯ	Указывает на потенциально опасную ситуацию, которая может привести к повреждению имущества или нарушению работы устройства.

























	Указывает на опасность возгорания при определенных обстоятельствах.		Указывает на опасность поражения электрическим током при попадании воды в принтер.
	Указывает на опасность поражения электрическим током при определенных обстоятельствах.		Указывает на действие, которое необходимо выполнить.
	Указывает на опасность получения ожогов при определенных обстоятельствах.		Указывает на необходимость отключить шнур питания переменного тока от электрической розетки.
	Указывает на действие, которое не должно выполняться.		Указывает, что использование огнеопасных аэрозолей запрещено.
	Указывает на опасность возгорания при близости к открытому пламени.		Указывает, что использование органических растворителей (например, спирта и подобных жидкостей) запрещено.
	Указывает на опасность получения травмы, например поражения электрическим током, при разборке указанной части принтера.		

▲ ПРЕДУПРЕЖДЕНИЕ

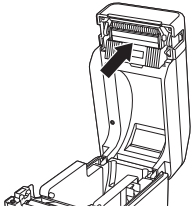
■ Принтер

	Перед использованием принтера в специализированной среде, например рядом с медицинским оборудованием, проверьте, подвержен ли он влиянию помех, в том числе электромагнитных, которые могут привести к нежелательным сбоям в работе.	  	Если при работе принтера происходит что-то необычное (например, появляется дым, странный запах или шум), прекратите его использовать. В противном случае это может привести к возгоранию, поражению электрическим током или повреждению принтера. Немедленно выключите принтер, отсоедините адаптер переменного тока от электрической розетки и обратитесь за помощью в службу поддержки клиентов Brother.
	Пользователям с кардиостимуляторами следует отойти от принтера, если рядом с ним они ощущают какие-либо отклонения в самочувствии. Затем рекомендуется незамедлительно проконсультироваться с врачом.		

⚠ ПРЕДУПРЕЖДЕНИЕ






























 Во избежание травм храните принтер в местах, недоступных для детей, особенно младшего возраста.	 Во избежание возгорания, поражения электрическим током или повреждения устройства не пытайтесь разбирать принтер или вносить изменения в его конструкцию.
 Не позволяйте детям играть с пластиковым пакетом, в который был упакован принтер. Утилизируйте пакет или храните его в недоступном для детей месте во избежание опасности удушья.	 Для технического обслуживания и ремонта принтера обращайтесь в службу поддержки клиентов Brother (гарантия не распространяется на повреждения, возникающие вследствие разборки принтера или изменения его конструкции пользователем).
 Продолжительное использование принтера на большой высоте может привести к перегреву аккумулятора. В этом случае прекратите использование принтера и дайте ему остыть.	 Не подвергайте аккумуляторы воздействию прямых солнечных лучей или воды и не располагайте их около обогревателей или других нагревательных приборов, а также в местах со слишком высокой или низкой температурой (например, на приборной панели или в багажнике автомобиля). Не используйте принтер в местах с повышенной влажностью и в запыленных помещениях.
 Во избежание протечки электролита, возгорания, поражения электрическим током или повреждения устройства не используйте, не заряжайте и не храните принтер в следующих местах: <ul style="list-style-type: none">  в непосредственной близости от воды, например в ванной комнате или около водонагревателя, либо в помещении с повышенной влажностью;  в местах, не защищенных от дождя или сырости;  в сильно запыленных помещениях;  в местах с очень высокой температурой (например, около открытого пламени, нагревательных устройств или под прямыми солнечными лучами);  в закрытом автомобиле, оставленном под солнечными лучами.  в местах, где может образовываться конденсат. 	 Не допускайте попадания на пластиковую крышку органических растворителей, например бензола, разбавителя для краски, жидкости для снятия лака или дезодоранта. Они могут повредить или растворить пластиковую крышку. Это может привести к возгоранию или поражению электрическим током.
 Не допускайте попадания на принтер любых жидкостей. Это может привести к возгоранию, поражению электрическим током или повреждению устройства.	 Не прикасайтесь к принтеру во время грозы, поскольку есть вероятность поражения электрическим током.
 Не используйте принтер около открытого пламени. Это может привести к возгоранию, поражению электрическим током или повреждению устройства.	 Не используйте горючие аэрозоли рядом с принтером или при его очистке. Это может привести к возгоранию или поражению электрическим током.  К горючим аэрозолям в том числе относятся: <ul style="list-style-type: none">  очистители для удаления пыли;  пестициды;  дезинфицирующие составы или дезодоранты, содержащие спирт;  органические растворители или жидкости, например спирт.
	 При использовании аккумулятора (дополнительный компонент) заряжайте его только с помощью базы для аккумулятора (дополнительный компонент) или зарядного устройства с 4 отсеками (дополнительный компонент). В противном случае возможно возгорание, поражение электрическим током или повреждение устройства.

⚠ ПРЕДУПРЕЖДЕНИЕ

<p>⚠ Не ставьте на принтер перечисленные ниже предметы. Соприкосновение этих предметов с электрическими компонентами внутри принтера может привести к возгоранию, поражению электрическим током или повреждению принтера. Если какой-либо из этих предметов попал в принтер, немедленно отключите шнур питания от электрической розетки и обратитесь за помощью в службу поддержки клиентов Brother.</p> <ul style="list-style-type: none"> • Металлические предметы, например цепочки или браслеты. • Предметы, содержащие воду или жидкости, например чашки, вазы для цветов или цветочные горшки. 	<p>⚠ Перед очисткой принтера выключите его и отсоедините шнур питания от электрической розетки. Несоблюдение этого правила может привести к поражению электрическим током или пожару.</p> <p>⚠ Перед упаковкой принтера для перевозки извлеките из него аккумулятор (дополнительный компонент). Перевозка принтера с установленным аккумулятором может привести к возгоранию, взрыву или повреждению устройства.</p>
<p>⚠ Вытекание жидкости (электролита) из принтера или аккумулятора (дополнительный компонент) указывает на то, что аккумулятор поврежден. Если обнаружена утечка из аккумулятора, немедленно выключите принтер, отключите адаптер переменного тока от сети и прекратите использование принтера. В противном случае это может привести к возгоранию.</p> <p>⚠ Не допускайте контакта электролита с кожей. При попадании электролита в глаза не трите их. Немедленно промойте их большим количеством чистой воды и обратитесь к врачу. Если не принять необходимых мер, электролит может повредить глаза. При попадании электролита на кожу или одежду незамедлительно промойте их водой. Поместите принтер в пакет, чтобы изолировать его.</p>	<p>⚠ Не прикасайтесь к металлическим частям около печатающей головки. Во время работы она сильно нагревается и остается горячей в течение некоторого времени после использования. Коснувшись ее, вы можете получить ожог.</p> 
<p>⚠ Не вставляйте посторонние предметы в принтер или его разъемы и порты. Соприкосновение металлических предметов (например, скрепок) или жидкостей с внутренними деталями принтера может привести к возгоранию, поражению электрическим током или повреждению принтера. При попадании в принтер посторонних предметов немедленно выключите его, отсоедините шнур питания от электрической розетки и обратитесь за помощью в службу поддержки клиентов Brother.</p>	<p>⚠ Не выбрасывайте аккумулятор (дополнительный компонент) вместе с обычными отходами. Это может не только нанести ущерб окружающей среде, но и привести к взрыву или возгоранию.</p>

⚠ ПРЕДУПРЕЖДЕНИЕ

■ Шнур питания и адаптер переменного тока

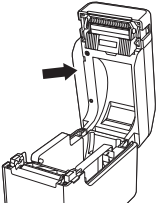
  	<p>Используйте ТОЛЬКО шнур питания и адаптер переменного тока, входящие в комплект поставки принтера.</p> <p>Использование любого другого адаптера переменного тока и шнура питания может привести к возгоранию, поражению электрическим током или повреждению принтера.</p>	  	<p>Не допускайте попадания на адаптер переменного тока или кабели органических растворителей, например бензола, разбавителя для краски, жидкости для снятия лака или дезодоранта. Они могут повредить или растворить покрытие адаптера переменного тока или кабелей, что приведет к поражению электрическим током или возгоранию.</p>
 	<p>Не прикасайтесь влажными руками к адаптеру переменного тока или его вилке питания. Это может привести к поражению электрическим током.</p>	  	<p>Чтобы избежать перегрузки, не подключайте к одной розетке несколько устройств. Это может привести к возгоранию, поражению электрическим током или повреждению устройства.</p>
	<p>Во избежание травм храните принтер в местах, недоступных для детей, особенно младшего возраста.</p>		
   	<p>Не пытайтесь разбирать или ремонтировать адаптер переменного тока, а также вносить изменения в его конструкцию. Это может привести к возгоранию, поражению электрическим током или получению травмы.</p> <p>Для технического обслуживания и ремонта принтера обращайтесь в службу поддержки клиентов Brother (гарантия не распространяется на повреждения, возникшие вследствие разборки принтера или изменения его конструкции пользователем).</p>	  	<p>Во избежание возгорания или поражения электрическим током используйте адаптер переменного тока и кабели, соблюдая изложенные ниже правила и меры предосторожности.</p> <ul style="list-style-type: none"> • Не допускайте повреждения адаптера переменного тока. • Не вносите изменений в конструкцию адаптера переменного тока. • Не перекручивайте шнуры адаптера переменного тока. • Не перегибайте шнуры адаптера переменного тока. • Не тяните за шнуры адаптера переменного тока. • Не кладите ничего на адаптер переменного тока. • Не нагревайте адаптер переменного тока. • Не завязывайте адаптер переменного тока. • Не заземляйте шнуры адаптера переменного тока.
  	<p>Не допускайте попадания на принтер любых жидкостей. Это может привести к возгоранию, поражению электрическим током или повреждению устройства.</p>		
  	<p>Не используйте адаптер переменного тока около огня или нагревательных приборов. Если покрытие адаптера переменного тока или кабелей расплавится, это может привести к возгоранию или поражению электрическим током.</p>		
 	<p>Периодически отсоединяйте вилку питания адаптера переменного тока от электрической розетки и очищайте основание штырей и пространство между ними. Если надолго оставить вилку питания в электрической розетке, у основания штырей вилки будет скапливаться пыль. Это может вызвать короткое замыкание, которое приведет к возгоранию.</p>	  	<p>Правильно вставляйте вилку питания адаптера переменного тока в электрическую розетку. В противном случае возможно возгорание, поражение электрическим током или повреждение устройства.</p> <p>Отсоединяя шнур питания от электрической розетки, не тяните за шнур. Возьмитесь за вилку и выньте ее из розетки. В противном случае возможно возгорание, поражение электрическим током или повреждение устройства.</p>

⚠ ПРЕДУПРЕЖДЕНИЕ

<p>⊘ ⚠ ⚠</p>	<p>Не используйте поврежденные вилки или погнутые розетки. Это может привести к возгоранию, поражению электрическим током или повреждению устройства.</p>	<p>⊘ ⚠ ⚠</p>	<p>Компания Brother настоятельно рекомендует НЕ использовать никакие удлинительные шнуры.</p>
<p>⊘ ⚠ ⚠</p>	<p>Не допускайте попадания посторонних предметов на клеммы адаптера переменного тока. Это может привести к ожогам или поражению электрическим током.</p>	<p>⚠ ⚠</p>	<p>Подключайте кабели и принадлежности в правильном порядке и надлежащим способом. Используйте только те принадлежности, которые разработаны специально для этого принтера. В противном случае возникает опасность возгорания или получения травмы. Перед подключением ознакомьтесь с инструкциями.</p>

⚠ ОСТОРОЖНО

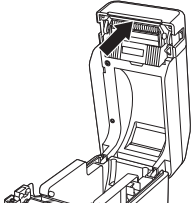
■ Принтер

<p>⚠</p>	<p>Следите за тем, чтобы маленькие дети не совали пальцы в движущиеся детали или отверстия принтера.</p>	<p>⊘</p>	<p>Не держите принтер одной рукой, он может выскользнуть.</p>
<p>⊘</p>	<p>Не держите принтер за верхнюю крышку отсека для рулона RD. Если крышка отсоединится и принтер упадет, это может привести к получению травмы.</p>	<p>⊘ ⊘</p>	<p>Размещайте принтер на ровной устойчивой поверхности, например на столе. Не кладите на принтер тяжелые предметы.</p>
			

■ Шнур питания и адаптер переменного тока

<p>Ⓢ</p>	<p>Если принтер не планируется использовать в течение длительного периода времени, отсоедините шнур питания переменного тока от электрической розетки.</p>
----------	--

■ Отрывная планка

<p>⊘</p>	<p>Чтобы избежать получения травм, не прикасайтесь к отрывной планке. Когда принтер не используется, во избежание получения травм верните на место крышку отрывной планки, которая была установлена при приобретении принтера.</p>	
----------	--	---

⚠ ОСТОРОЖНО

■ Рулон RD (рулон носителя для термопечати)

<p>❗ Не роняйте рулон RD.</p>	<p>❗ В зависимости от места использования, материалов и условий окружающей среды наклейки могут отклеиваться или приклеиваться слишком сильно, их цвет может изменяться, а изображение отпечатываться на других предметах. Прикрепляя наклейки, учитывайте окружающие условия и материалы, на которые они приклеиваются. Чтобы испытать наклейку, прикрепите небольшой ее фрагмент к малозаметному участку нужной поверхности.</p>
<p>⊘ Не помещайте рулон RD на неустойчивую поверхность (например, на шатающийся стол или высоко расположенную полку). Его падение может привести к получению травмы.</p>	
<p>❗ Рулон RD — это термоноситель, поэтому под воздействием тепла или солнечного света возможно выцветание или изменение цвета наклеек и печатных копий. Если наклейки будут применяться вне помещений или в течение длительного времени, использовать рулон RD не рекомендуется.</p>	

ВАЖНАЯ ИНФОРМАЦИЯ

■ Принтер

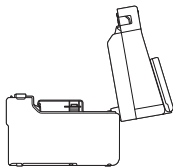
<p>⊘ Принтер может неправильно работать вблизи телевизоров, радиоприемников, микроволновых печей и т. д. Не используйте принтер в непосредственной близости от устройств, которые могут быть источниками электромагнитных помех.</p>	<p>⊘ Не роняйте, не ударяйте принтер и не подвергайте его другим силовым воздействиям.</p>
<p>⊘ Не удаляйте приклеенные на принтер наклейки. На них указаны сведения об эксплуатации и номер модели принтера.</p>	<p>❗ Не чистите принтер разбавителем для краски, бензолом, спиртом или другими органическими растворителями. Это может привести к повреждению поверхности устройства. Протирайте принтер только сухой мягкой тканью.</p>

■ Компакт-диск

<p>⊘ Не царапайте и не сгибайте компакт-диск, не подвергайте его воздействию очень высоких или низких температур и не кладите на него тяжелые предметы.</p>	
---	--

Другие предупреждения и предостережения

■ Принтер

<p>⊘ Располагайте шнур питания переменного тока таким образом, чтобы его можно было легко отсоединить в случае опасности. Не кладите ничего на шнур питания переменного тока или рядом с ним.</p>	<p>❗ Принтеры с сенсорным дисплеем (дополнительный компонент): прежде чем открывать верхнюю крышку отсека для рулона RD, закройте ЖК-дисплей.</p> <div style="text-align: center;">  </div>
<p>⊘ Не вставляйте посторонние предметы в слот для вывода наклеек, USB-порт, последовательный порт, порт локальной сети или порт USB-хоста и не блокируйте эти порты.</p>	
<p>⊘ Последовательный порт предназначен только для интерфейса Bluetooth или дополнительных принадлежностей адаптера RJ25–DB9M. Не подключайте телефонную линию или кассовый аппарат.</p>	

Другие предупреждения и предостережения

<p>❗ Если принтер не используется в течение длительного времени, извлеките из него рулон RD.</p>	<p>⊘ Не используйте сложенную или влажную бумагу, иначе может быть нарушена подача бумаги и работоспособность принтера.</p>
<p>❗ При печати следите за тем, чтобы крышка отсека для рулона RD всегда была закрыта.</p>	<p>⊘ Не прикасайтесь к бумаге или наклейкам влажными руками. Это может привести к неисправности принтера.</p>

■ Рулон RD (рулон носителя для термопечати)

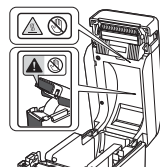
<p>❗</p> <p>⊘</p>	<p>Используйте только оригинальные принадлежности и расходные материалы Brother с маркировкой RD <small>ROLLS</small>.</p> <p>Некоторые рулоны RD нельзя использовать в этом принтере из-за их ширины или диаметра. Перед покупкой рулонов обязательно проверяйте их совместимость.</p> <p>Наклейки плохо крепятся к влажной, загрязненной и жирной поверхности, поэтому ее нужно заранее протереть.</p> <p>Не подвергайте рулоны RD воздействию прямого солнечного света, высокой температуры и влажности, а также пыли. Храните их в прохладном темном месте. Используйте рулоны RD сразу после вскрытия упаковки.</p> <p>Рулон RD — это термоноситель, поэтому воздействие ультрафиолетовых лучей, ветра и дождя может привести к выцветанию наклеек и отклеиванию их краев.</p> <p>Не царапайте лицевую поверхность наклеек ногтями или металлическими предметами и не прикасайтесь к ней влажными руками. Это может привести к изменению цвета или выцветанию наклеек.</p> <p>Запрещается прикреплять наклейки на людей, животных и растения. Никогда не приклеивайте наклейки на объекты общественной или частной собственности без надлежащего разрешения.</p> <p>Последние наклейки в рулоне RD могут быть напечатаны неправильно, поэтому в каждом рулоне содержится больше наклеек, чем указано на упаковке.</p> <p>Фрагменты удаляемых наклеек могут оставаться на поверхности.</p> <p>Удалить наклейку может быть довольно сложно.</p>
-------------------	---

■ Компакт-диск

<p>❗</p>	<p>Программное обеспечение, содержащееся на компакт-диске, предназначено исключительно для этого устройства. Подробную информацию см. в лицензии, находящейся на компакт-диске. Это программное обеспечение можно установить на нескольких компьютерах, например, для работы в офисе.</p>
----------	---

■ Предупреждающая наклейка

<p>❗</p>	<p>На принтере есть предупреждающие наклейки. Нужно полностью понимать содержание всех предупреждающих наклеек и при эксплуатации устройства соблюдать указанные на них меры безопасности. Также необходимо следить, чтобы предупреждающие наклейки не отклеились и не поцарапались.</p>
----------	--



■ Прочее

Информация об электрических характеристиках вашей модели приведена на наклейке на основании устройства.

Товарные знаки

Microsoft, Windows Vista, Windows Server и Windows являются товарными знаками или зарегистрированными товарными знаками корпорации Microsoft в США и других странах.

Словесный товарный знак Bluetooth и соответствующие логотипы являются собственностью компании Bluetooth SIG, Inc. и используются компанией Brother Industries, Ltd. по лицензии.

Adobe и Reader являются зарегистрированными товарными знаками компании Adobe Systems Inc. в США и других странах.

Wi-Fi и Wi-Fi Alliance являются зарегистрированными товарными знаками организации Wi-Fi Alliance.

Все компании, названия программного обеспечения которых упоминаются в этом руководстве, имеют соответствующие лицензионные соглашения, регулирующие использование их программного обеспечения.

Все торговые марки и наименования товаров, упоминаемые на продуктах, в документации и прочих материалах компании Brother, являются товарными знаками или зарегистрированными товарными знаками соответствующих компаний.

Примечания о лицензировании открытого/исходного кода (только для TD-2120N/2130N)

Это изделие содержит программное обеспечение с открытым исходным кодом.

Чтобы ознакомиться с примечаниями о лицензировании открытого/исходного кода, перейдите к разделу загрузки руководств на странице вашей модели на сайте поддержки Brother support по адресу support.brother.com.

Регламент

ОСТОРОЖНО

ПРИ УСТАНОВКЕ БАТАРЕИ НЕВЕРНОГО ТИПА ВОЗМОЖЕН ВЗРЫВ.
УТИЛИЗИРУЙТЕ ИСПОЛЬЗОВАННЫЕ АККУМУЛЯТОРЫ В СООТВЕТСТВИИ
С ИНСТРУКЦИЯМИ.

Заявление о соответствии (только для Европы и Турции)

Мы, компания Brother Industries, Ltd.,

15-1, Naeshiro-cho, Mizuho-ku, Nagoya 467-8561 Japan,

заявляем, что данное устройство и адаптер переменного тока соответствуют основным требованиям всех применимых директив и нормативных актов, действующих в ЕС.

Заявление о соответствии можно загрузить с нашего веб-сайта.

Зайдите на веб-сайт support.brother.com и выполните следующие действия:

- выберите регион «Europe»;
- выберите свою страну;
- выберите свою модель;
- откройте раздел «Руководства» и выберите язык, затем нажмите кнопку «Поиск»;
- найдите «Заявление о соответствии»;
- нажмите кнопку «Загрузка».

Заявление будет загружено в виде PDF-файла.

Заявление о соответствии положениям Директивы 2014/53/EU о радиооборудовании (только для Европы и Турции, только для TD-2120N/2130N, для моделей с телекоммуникационными или радиointерфейсами)

Мы, компания Brother Industries, Ltd.,

15-1, Naeshiro-cho, Mizuho-ku, Nagoya 467-8561 Japan,

заявляем, что данные изделия соответствуют положениям Директивы 2014/53/EU о радиооборудовании. Копию заявления о соответствии можно загрузить, следуя указаниям, приведенным в разделе **Заявление о соответствии (только для Европы и Турции)**.

* Если используется интерфейс WLAN (дополнительный компонент) или интерфейс Bluetooth (дополнительный компонент).

Информация о соответствии требованиям Регламента Комиссии ЕС 801/2013

	TD-2020	TD-2120N	TD-2130N
Потребляемая мощность*	2,0 Вт	2,0 Вт	2,0 Вт

* Все сетевые порты активированы и подключены.

Включение и выключение беспроводной сети (только для TD-2120N/2130N)

Включение функции беспроводной связи

(1) Установите блок PA-WI-001 на принтер.

Убедитесь, что к принтеру подключен кабель для блока.

(2) Поверните переключатель вверх, чтобы включить устройство.

(3) Убедитесь, что сетевой кабель не подключен к принтеру, затем включите принтер.

Выключение функции беспроводной связи

(1) Выключите принтер.

(2) Поверните переключатель вниз, чтобы выключить устройство.

(3) Включите принтер.

Включение и выключение Bluetooth (только для TD-2120N/2130N)

Включение Bluetooth

(1) Установите блок PA-VI-001 на принтер.

Убедитесь, что к принтеру подключен кабель для блока.

(2) Поверните переключатель вверх, чтобы включить устройство.

(3) Убедитесь, что сетевой кабель не подключен к принтеру, затем включите принтер.

(4) Нажмите и удерживайте кнопку ↑ (Подача) примерно 5 секунд, пока индикатор «СОСТОЯНИЕ» не начнет мигать зеленым.

(5) Если принтер выключился автоматически, включите его снова.

(6) Убедитесь в том, что индикатор «СОСТОЯНИЕ» горит зеленым.

Выключение Bluetooth

(1) Нажмите и удерживайте кнопку ↑ (Подача) примерно 5 секунд, пока индикатор «СОСТОЯНИЕ» не начнет мигать зеленым.

(2) Если принтер выключился автоматически, включите его снова.

brother

D02A1D001

