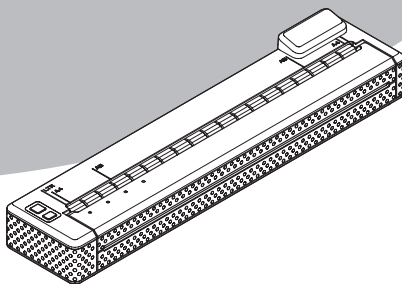


brother

PocketJet

SIKKERHET OG JURIDISK INFORMASJON



PJ-673 Mobil skriver

Les dette dokumentet før du bruker skriveren.

Innledning

Takk for at du kjøpte PJ-673 (heretter kalt "skriveren").

Denne mobile termiske svart/hvitt-skriveren er lett å ta med seg og kan kobles til en mobil enhet eller Windows® PC for å lage raske utskrifter.

Dokumentasjonen som fulgte med skriveren, inneholder forholdsregler og driftsinstruksjoner. Les dette dokumentet for å få informasjon om sikkerhet og riktig bruk før du bruker skriveren.

Ta vare på dokumentasjonen for fremtidig referanse.

Viktig merknad




- Innholdet i dette dokumentet kan endres uten varsel.
- Innholdet i dette dokumentet må ikke dupliseres eller reproduseres, helt eller delvis, uten tillatelse.
- Vi påtar oss ikke noe ansvar for skader forårsaket av jordskjelv, brann, andre katastrofer, tredjeparts handlinger, forsettlig eller uaktsom bruk fra brukerens side, misbruk eller bruk under andre spesielle forhold.
- Vi påtar oss ikke noe ansvar for skader (for eksempel tap, tapte inntekter, tapt fortjeneste, driftsavbrudd eller tap av kommunikasjon) som følge av bruk eller manglende evne til å bruke denne skriveren.
- Hvis det oppstår skade på skriveren på grunn av produksjonsfeil, skal vi erstatte eller reparere den i garantiperioden.
- Vi påtar oss ikke noe ansvar for skader som skyldes at skriveren kobles til inkompatibelt utstyr eller inkompatibel programvare.













Trygg bruk av maskinen

Ved feilfunksjon, stopp maskinen umiddelbart og ta deretter kontakt med forhandleren der du kjøpte skriveren.

Symboler som brukes i dette dokumentet

De følgende symbolene brukes gjennom hele dette dokumentet.

 FARE	Angir en umiddelbart farlig situasjon som, hvis produktet håndteres uten å følge advarslene og instruksjonene, kommer til å resultere i dødsfall eller alvorlige skader.
 ADVARSEL	Angir en potensielt farlig situasjon som, hvis produktet håndteres uten å følge advarslene og instruksjonene, kan resultere i dødsfall eller alvorlige skader.
 FORSIKTIG	Angir en potensielt farlig situasjon som, hvis den ikke unngås, kan føre til mindre eller moderate personskader.
VIKTIG	Angir en potensielt farlig situasjon som, hvis den ikke unngås, kan føre til skade på eiendom eller tap av produktfunksjonalitet.

	Angir risiko for brann under spesielle forhold
	Angir risiko for elektrisk støt under spesielle forhold
	Angir risiko for brannskader under spesielle forhold
	Angir risiko for sprekker under spesielle forhold
	Angir at en bestemt handling ikke må utføres
	Angir risiko for forbrenning hvis det oppstår brann i nærheten
	Angir risiko for personskade hvis den angitte delen av skriveren berøres
	Angir risiko for personskade, for eksempel elektrisk støt, hvis den angitte delen av skriveren demonteres
	Angir risiko for elektrisk støt hvis operasjonen utføres med våte hender
	Angir risiko for elektrisk støt hvis skriveren utsettes for vann
	Angir at en bestemt handling må utføres
	Angir at vekselstrømledningen må kobles fra stikkkontakten

Viktige sikkerhetsinstruksjoner

FARE









Oppladbart Ni-MH-batteri / oppladbart li-ion-batteri



Følg forholdsreglene nøye for det valgfrie oppladbare Ni-MH-batteriet / oppladbare Li-ion-batteriet (heretter kalt "oppladbart batteri"). I motsatt fall kan det oppstå varmedannelse eller sprekker, eller det kan oppstå skader, eksplosjoner, røyk, brann eller elektrisk støt.















- Hvis du vil lade det oppladbare batteriet, bruker du vekselstrømadapteren/likestrømkabelen som er spesielt utformet for denne skriveren.
- Ikke demonter eller modifiser det oppladbare batteriet. Sikkerhetsmekanismen og beskyttelseskretsene inni det oppladbare batteriet kan bli deaktivert.
- Ikke la ledninger eller andre metallgjenstander komme i kontakt med polene på det oppladbare batteriet. Ikke frakt eller oppbevar det sammen med metallgjenstander som halskjeder eller hårnåler. Dette kan føre til et elektrisk støt og kan føre til overoppheting av metallgjenstander som ledninger, halskjeder og hårnåler.
- Ikke kast det oppladbare batteriet i ild eller overopphet det med vilje. Dette kan føre til at den interne isolasjonen smelter, at gasser utvikles eller at sikkerhetsmekanismen svikter. I tillegg kan elektrolytten ta fyr.
- Ikke bruk eller forlat det oppladbare batteriet nær ild, varmeapparater eller andre steder med varme temperaturer.
- Ikke la det oppladbare batteriet komme i kontakt med eller bli senket ned i vanlig vann eller saltvann. Sikkerhetsmekanismen og beskyttelseskretsene inni det oppladbare batteriet kan bli deaktivert.
- Ikke lad det oppladbare batteriet nær ild eller i direkte sollys. Dette kan føre til at beskyttelseskretsen som er lagd for å forhindre farer på grunn av høy varme, aktiveres. Dette fører til at ladingen stopper, ladingen skjer under usedvanlig strømstyrke/spenning på grunn av svikt i beskyttelseskretsen eller en unormal kjemisk reaksjon inni det oppladbare batteriet.
- Ikke lag hull i det oppladbare batteriet med en spiker, slå det med en hammer eller trakk på det oppladbare batteriet.
- Ikke utsett det oppladbare batteriet for kraftige støt eller kast det oppladbare batteriet. Skade på det oppladbare batteriets beskyttelseskrets kan føre til at det oppladbare batteriet lades ved en usedvanlig strømstyrke/spenning eller til en unormal kjemisk reaksjon inni det oppladbare batteriet.
- Ikke bruk det oppladbare batteriet hvis det er alvorlig skadet eller deformert.
- Ikke lodd koblinger på det oppladbare batteriet.
- Ikke bruk det oppladbare batteriet med polariteten reversert. Sjekk retningen på det oppladbare batteriet før du setter det inn, og ikke prøv å presse det oppladbare batteriet inn i skriveren. Det å lade det oppladbare batteriet med polariteten reversert kan føre til en unormal kjemisk reaksjon inni det oppladbare batteriet eller unormal strømstyrkefytt under utlading.

FARE

























	■ Bruk det oppladbare batteriet bare sammen med godkjente enheter. Bruk sammen med andre enheter kan resultere i lavere batteriytelse eller batteriliv.
	■ Ikke skrell av eller rip opp dekselet på det oppladbare batteriet igjen. Hvis dekselet blir oppripet, må du slutte å bruke det oppladbare batteriet.
	■ Væske (elektrolytt) som lekker fra skriveren eller det oppladbare batteriet, kan tyde på at det oppladbare batteriet er skadet. Hvis det oppladbare batteriet lekker, flytt skriveren eller det oppladbare batteriet bort fra flammer umiddelbart.
	Ikke berør elektrolytten. Ikke gni deg i øynene hvis du mister elektrolytt i dem. Skyll umiddelbart med rikelig med vann fra springen eller annet rent vann, og søk råd hos lege. Elektrolytten kan føre til øyeskade hvis den ikke fjernes. Hvis væsken kommer i kontakt med hud eller klær, skyll dem umiddelbart med vann. Plasser skriveren i en pose for å isolere den.
	
	■ Ikke plasser det oppladbare batteriet eller en skriver med det oppladbare batteriet installert, i en mikrobølgeovn eller en høytrykksbeholder.
	
	Oppbevar skriveren og tilbehøret (oppladbart batteri, forbruksvarer, plastposer, etiketter osv.) utliggjelig for barn, spesielt små barn, siden skade eller ulykker som svelging, kan oppstå.

ADVARSEL

Skriver



























	Ikke bruk skriveren hvor det ikke er lov, som for eksempel på et fly. Dette kan påvirke utstyret og kan føre til en ulykke.
	Ikke bruk skriveren i spesielle omgivelser, som nært medisinsk utstyr. Elektromagnetiske bølger kan føre til at utstyret svikter.
	Brukere med pacemaker må flytte seg bort fra maskinen hvis de opplever unormale forhold. Søk umiddelbart råd hos en medisinsk yrkesutøver.
	Ikke stikk fremmedgjenstander inn i skriveren, kontaktene eller portene siden det kan føre til skader, brann eller elektrisk støt.
	Hvis fremmedgjenstander faller i skriveren, slå den av umiddelbart, koble vekselstrømadapteren/likestrømkabelen fra stikkkontakten, fjern det oppladbare batteriet fra skriveren, og ta kontakt med forhandleren der du kjøpte skriveren. Hvis du fortsetter å bruke skriveren, kan det resultere i skade, brann eller elektrisk støt.
	
	Ikke bruk, lad eller oppbevar skriveren på følgende steder siden lekkasje, brann, elektrisk støt eller skade kan oppstå.
	■ Nært vann, som på et bad eller nær en vannkoker, eller på et veldig fuktig sted.
	■ På et sted hvor den er utsatt for regn eller fukt.
	■ På et veldig støvete sted.
	■ På et veldig varmt sted, som nær ild, ovner eller i direkte sollys.
	■ I en lukket bil i varm sol.
	■ På et sted hvor det kan oppstå kondens.
	Hvis du ser lyn i nærheten, koble vekselstrømadapteren/likestrømkabelen fra stikkkontakten. Hvis lyn slår ned i nærheten, ikke berør skriveren, fordi det er en risiko for elektrisk støt.

⚠ ADVARSEL




















  	<p>Ikke prøv å demontere eller endre skriveren, fordi det kan oppstå brann, elektrisk støt eller skade. Ta kontakt med forhandleren der du kjøpte skriveren for vedlikehold, justeringer eller reparasjon. (Garantien dekker ikke reparasjon av skader som har oppstått på grunn av demontering eller endringer gjort av brukeren.)</p>
  	<p>Skriveren kan skades hvis den faller eller utsettes for kraftige støt, som for eksempel å bli tråkket på. Hvis du fortsetter å bruke en skadet skriver, kan det resultere i brann eller elektrisk støt. Hvis skriveren blir skadet, slå den av umiddelbart, koble vekselstrømadapteren/likestrømkabelen fra stikkkontakten, fjern det oppladbare batteriet fra skriveren, og ta kontakt med forhandleren der du kjøpte skriveren.</p>
   	<p>Hvis skriveren fungerer på en unormal måte (for eksempel hvis den utvikler røyk, en uvanlig lukt eller lyd), slutt å bruke den. I motsatt fall kan det oppstå skader, brann eller elektrisk støt. Slå skriveren av umiddelbart, koble vekselstrømadapteren/likestrømkabelen fra stikkkontakten, fjern det oppladbare batteriet fra skriveren, og ta kontakt med forhandleren der du kjøpte skriveren om reparasjoner.</p>
  	<p>Stopp bruken av skriveren hvis den lekker eller blir misfarget, misformet eller skadet på en annen måte.</p>
  	<p>Ikke lad skriveren med en annen vekselstrømadapter/likestrømkabel enn den som er spesifisert.</p>
  	<p>Hvis skriveren ikke er fulladet etter angitt tid (120 minutter for det oppladbare Ni-MH-batteriet og 180 minutter for det oppladbare Li-ion-batteriet), slutter du å lade det. I motsatt fall kan det oppstå skader, brann eller elektrisk støt.</p>
  	<p>Ikke plasser produktet nær kjemikalier eller på et sted der kjemiske utslipp kan oppstå. Organiske løsemidler eller væsker kan spesielt føre til at dekselet og/eller kablene smelter eller oppløses, noe som kan føre til brann eller elektrisk støt. De kan også føre til at produktet svikter eller blir misfarget.</p>
	<p>Ved bruk av vekselstrømadapteren/likestrømkabelen må du ikke berøre maskinen under kraftig tordenvær, fordi dette kan føre til elektrisk støt.</p>
	<p>Oppbevar skriveren og tilbehøret (oppladbart batteri, forbruksvarer, plastposer, etiketter osv.) utilgjengelig for barn, spesielt små barn, siden skade eller ulykker som svelging, kan oppstå.</p>

ADVARSEL

Vekselstrømadapter/likestrømkabel

	Bruk kun vekselstrømadapteren/likestrømkabelen som er laget spesielt for denne skriveren. Hvis ikke kan det føre til skade, brann eller elektrisk støt.
	Vekselstrømadapteren/likestrømkabelen er spesielt utformet for bruk med denne skriveren. Ikke bruk med noe annet produkt.
	
	Ikke plasser produktet nær kjemikalier eller på et sted der kjemiske utslipp kan oppstå. Organiske løsemidler eller væsker kan spesielt føre til at dekselet og/eller kablene smelter eller oppløses, noe som kan føre til brann eller elektrisk støt. De kan også føre til at produktet svikter eller blir misfarget.
	
	
	Bruk bare den godkjente strømkilden (AC100-240 V 50/60 Hz), hvis ikke kan det føre til skader, brann eller elektrisk støt.
	
	
	Ikke berør vekselstrømadapteren/likestrømkabelen eller pluggen med våte hender, fordi det kan føre til elektrisk støt.
	
	
	Ikke prøv å demontere, endre eller reparere vekselstrømadapteren/likestrømkabelen, fordi det kan føre til skader, brann eller elektrisk støt.
	Ta kontakt med forhandleren der du kjøpte skriveren for vedlikehold, justeringer eller reparasjon.
	
	Ikke søl vann eller drikke på vekselstrømadapteren/likestrømkabelen. I tillegg, ikke bruk vekselstrømadapteren/likestrømkabelen på steder hvor den kan bli våt, fordi det kan resultere i eksplosjon eller elektrisk støt.
	
	
	Hvis pluggen blir skitten (for eksempel hvis den blir støvete), koble den fra stikkontakten og tørk den ren med en tørr klut. Hvis du fortsetter å bruke en skitten plugg, kan det oppstå brann.
	
	
	Ikke dra i vekselstrømledningen når du kobler den fra stikkontakten, da det kan forårsake brann eller elektrisk støt.
	
	
	Ikke stikk inn fremmedgjenstander i polene på vekselstrømadapteren/likestrømkabelen, da det kan forårsake brannskader eller elektrisk støt.
	

ADVARSEL

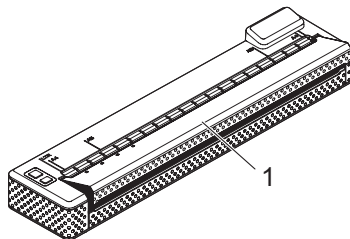
 	<p>Bruk vekselstrømadapteren/likestrømkabelen på riktig måte, og overhold de følgende forholdsreglene. Hvis ikke kan det føre til brann eller elektrisk støt.</p> <ul style="list-style-type: none">■ Ikke skad vekselstrømadapteren/likestrømkabelen.■ Ikke endre vekselstrømadapteren/likestrømkabelen.■ Ikke vri vekselstrømadapteren/likestrømkabelen.■ Ikke bøy vekselstrømadapteren/likestrømkabelen kraftig.■ Ikke dra i vekselstrømadapteren/likestrømkabelen.■ Ikke plasser gjenstander på vekselstrømadapteren/likestrømkabelen.■ Ikke utsett vekselstrømadapteren/likestrømkabelen for varme.■ Ikke bind vekselstrømadapteren/likestrømkabelen.■ Ikke press vekselstrømadapteren/likestrømkabelen sammen.
 	<p>Hvis vekselstrømadapteren/likestrømkabelen er skadet, be om en ny fra forhandleren der du kjøpte skriveren.</p>
	<p>Oppbevar vekselstrømadapteren/likestrømkabelen utilgjengelig for barn, spesielt små barn. I motsatt fall kan det føre til skader.</p>
	<p>Ikke bruk vekselstrømadapteren/likestrømkabelen nær mikrobølgeovner, fordi det kan føre til skade på vekselstrømadapteren/likestrømkabelen eller skriveren.</p>
  	<p>Ikke bruk vekselstrømadapteren/likestrømkabelen nær ild eller ovner. Hvis kledningen på vekselstrømadapteren/likestrømkabelen smelter, kan det føre til brann eller elektrisk støt.</p>
 	<p>Ikke overbelast stikkontakter eller plugg flere enheter inn i samme stikkontakt. Det er fare for brann, elektrisk støt eller skader.</p>
 	<p>Før du utfører vedlikehold på skriveren, som rengjøring, koble vekselstrømadapteren/likestrømkabelen fra stikkontakten. Hvis ikke kan det føre til elektrisk støt.</p>
  	<p>Når du kobler til vekselstrømadapteren/likestrømkabelen, må du alltid koble inn pluggen så langt den vil gå for å sikre god tilkobling. I motsatt fall kan det oppstå skader, brann eller elektrisk støt.</p>
	<p>Hvis skriveren ikke skal brukes på en lang stund, koble vekselstrømadapteren/likestrømkabelen fra skriveren og stikkontakten av sikkerhetshensyn.</p>
 	<p>Brother anbefaler sterkt at du IKKE bruker skjøteledning.</p>

⚠ FORSIKTIG

Skriver



Ikke bruk skriveren ved bare å holde i utløserdekslet. Det kan oppstå personskade hvis dekslet løsner og skriveren faller ned.



1 Utløserdeksel

Generelle forholdsregler

Oppladbart batteri



På kjøpstidspunktet er det oppladbare batteriet litt ladet slik at man kan kontrollere at skriveren fungerer. Det oppladbare batteriet bør imidlertid lades helt med vekselstrømadapteren/likestrømkabelen før skriveren brukes.



Hvis skriveren ikke skal brukes på en lang stund, fjern det oppladbare batteriet fra skriveren og lagre det på et sted hvor det ikke utsettes for statisk elektrisitet, høy fuktighet eller høye temperaturer (temperaturer mellom 15 og 25 °C og 40 % til 60 % fuktighet er anbefalt). Lad det minst hver sjette måned for å opprettholde yteevnen og livet til det oppladbare batteriet.



Når du fjerner det oppladbare Ni-MH-batteriet fra skriveren, må du sørge for å holde i kontakten mens du kobler det fra.

Hvis du trekker i det oppladbare Ni-MH-batteriet, kan det føre til skader på ledningene.



Skriveren drives av et oppladbart batteri. Hvis skriveren bare kan brukes i korte perioder, selv om batteriet er ladet helt, kan det oppladbare batteriet ha nådd slutten av levetiden. Bytt ut det oppladbare batteriet med et nytt.

Når du bytter ut det oppladbare batteriet, dekk batteripolene som er i kontakt med skriveren, med tape for å forhindre at polene kortslutter.

VIKTIG

Skriver



Maskinen kan fungere feil, om den etterlates nær et TV apparat, en radio, osv. Bruk ikke maskinen nær en annen maskin hvor dette kan forårsake elektromagnetisk interferens.

Vekselstrømadapter/likestrømkabel



Ikke sno vekselstrømadapteren/likestrømkabelen rundt adapteren eller bøy kabelen, fordi det kan skade kabelen.

Varemerker

Brother er et varemerke for Brother Industries, Ltd.

© 2013 Brother Industries, Ltd. med enerett.

Microsoft, Windows og Windows Vista er registrerte varemerker for Microsoft Corporation i USA og andre land.

Adobe og Reader er registrerte varemerker for Adobe Systems Incorporated i USA og/eller andre land.

QR Code er et registrert varemerke for DENSO WAVE INCORPORATED i JAPAN og andre land. QR Code Generating Program Copyright © 2008 DENSO WAVE INCORPORATED.

BarStar Pro Encode Library (DataMatrix, PDF417) Copyright © 2007 AINIX Corporation. Med enerett.

Epson ESC/P er et registrert varemerke for Seiko Epson Corporation.

Hver eier som har programvare tittel nevnt i dette dokumentet, har en egen lisensavtale for programvarene de har eiendomsretten til.

Alle andre nevnte program- og produkt navn er varemerker eller registrerte varemerker for sine respektive selskaper.

Kommentarer om lisensering av Åpen kilde-programvare

Dette produktet omfatter såkalt åpen kilde-programvare.

Hvis du vil se kommentarer om lisensering av åpen kilde-programvare, kan du gå til det manuelle nedlastingsvalget på modellens hjemmeside på Brother Solutions Center på <http://solutions.brother.com/>

Bestemmelse

FORSIKTIG

BATTERIET KAN EKSPLODERE HVIS DET ER AV FEIL TYPE.
FØLG INSTRUKSJONENE FOR AVFALLSBEHANDLING AV BRUKTE BATTERIER.

Erklæring om konformitet (gjelder kun Europa)

Vi, Brother Industries, Ltd.

15-1, Naeshiro-cho, Mizuho-ku, Nagoya 467-8561, Japan

erklærer at dette produktet og batterieliminatoren overholder de grunnleggende kravene i alle relevante direktiver og forskrifter som gjelder i EU.

Konformitetserklæringen (DoC) kan lastes ned fra webområdet vårt.

Besøk <http://solutions.brother.com/> og:

- > velg "Europe"
- > velg landet ditt
- > velg modellen din
- > velg "Håndbøker" og språket ditt, og klikk på "Søk"
- > velg Erklæring om konformitet
- > klikk på "Last ned"

Deklarasjonen vil lastes ned som PDF-fil.

Erklæring om konformitet for R&TTE-direktivet 1999/5/EF (som omhandler radio og telekommunikasjon i Europa) for modeller med telekommunikasjons- og/eller radiogrensesnitt

Vi, Brother Industries, Ltd.

15-1, Naeshiro-cho, Mizuho-ku, Nagoya 467-8561, Japan

erklærer at disse produktene overholder bestemmelsene i R&TTE-direktivet 1999/5/EF. En kopi av erklæringen om konformitet kan lastes ned ved å følge instruksjonene ovenfor.

brother



LBC852001

Trykt i Kina