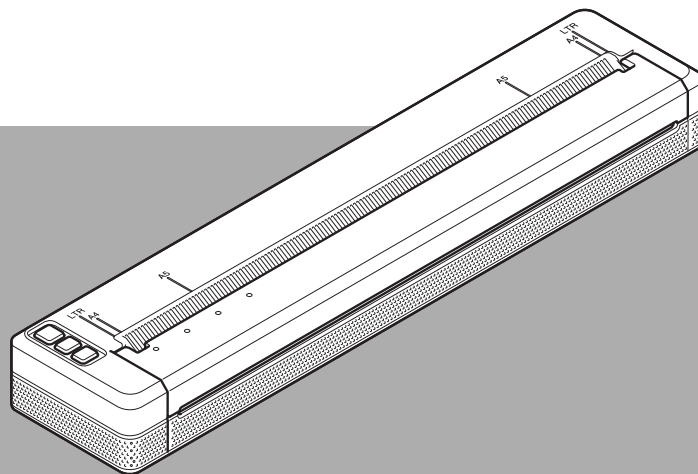


Guida di sicurezza prodotto

PJ-722/PJ-723/PJ-762/PJ-763/
PJ-763MFi
PJ-773



Prima di usare la stampante leggere il presente documento.

Consigliamo di tenere il documento a portata di mano come riferimento futuro.

Introduzione

Grazie di aver acquistato la stampante PJ-722/PJ-723/PJ-762/PJ-763/PJ-763MFi/PJ-773 (da qui in avanti definita "la stampante").

La documentazione inclusa con la stampante, compresa la *Guida di sicurezza prodotto* (questo documento) e la *Guida dell'utente* (inclusa sul CD-ROM in dotazione), contiene le precauzioni e le istruzioni di base per l'uso.

Per ulteriori informazioni, comprese quelle sul software e l'uso della stampante in rete, vedere la *Guida in linea dell'utente*, disponibile nel Brother Solutions Center.

La versione più recente della documentazione della stampante è disponibile nel Brother Solutions Center, nel sito support.brother.com/

Conservare tutta la documentazione come riferimento futuro.

Avviso importante




- Il contenuto di questo documento è soggetto a modifiche senza preavviso.
- Il contenuto di questo documento non può essere né duplicato né riprodotto, in forma parziale o totale, senza autorizzazione.
- Non ci assumiamo nessuna responsabilità per i danni derivanti da terremoti, incendi o altri disastri, azioni di terzi, utilizzo intenzionale o negligente da parte dell'utente, uso o funzionamento scorretto in altre condizioni particolari.
- Non ci assumiamo nessuna responsabilità per i danni (quali perdite, perdite di profitti aziendali, perdite di profitti, interruzioni dell'attività aziendale o perdita dei mezzi di comunicazione) che potrebbero derivare dall'utilizzo o dall'incapacità di utilizzare la stampante.
- Qualora la stampante dovesse risultare difettosa a causa di un difetto di produzione, la sostituiremo o la ripareremo durante il periodo di garanzia.
- Non ci assumiamo nessuna responsabilità per i danni eventualmente derivanti dall'uso errato della stampante e provocati dal collegamento di apparecchiature incompatibili o dall'uso di software incompatibile.












Uso della stampante in condizioni di sicurezza

Se la stampante non funziona correttamente, smettere immediatamente di usarla e contattare quindi il distributore Brother.

Simboli utilizzati in questo documento

Nel presente documento vengono usati i seguenti simboli:

 PERICOLO	Indica una situazione di imminente pericolo che causa la morte o gravi infortuni se il prodotto viene usato senza attenersi alle avvertenze e alle istruzioni.
 AVVERTENZA	Indica una situazione potenzialmente pericolosa che, se il prodotto viene utilizzato senza attenersi alle avvertenze e alle istruzioni, potrebbe provocare la morte o gravi infortuni.
 ATTENZIONE	Indica una situazione potenzialmente pericolosa che, se non viene evitata, potrebbe provocare infortuni di piccola o moderata entità.
IMPORTANTE	Indica una situazione potenzialmente pericolosa che, se non viene evitata, potrebbe provocare danni alle cose o la perdita di funzionalità del prodotto.

	Indica un rischio di incendio in determinate condizioni
	Indica un rischio di scossa elettrica in determinate condizioni
	Indica un rischio di ustioni in determinate condizioni
	Indica un'azione che non va eseguita
	Indica un rischio di combustione nei pressi di un fuoco
	Indica un rischio di lesione qualora venga toccata la parte indicata della stampante
	Indica un rischio di lesione, come una scossa elettrica, qualora venga smontata la parte indicata della stampante
	Indica un rischio di scossa elettrica qualora l'operazione venga eseguita con le mani bagnate
	Indica un rischio di scossa elettrica qualora la stampante venga esposta all'acqua
	Indica un'azione che va eseguita
	Indica che il cavo di alimentazione CA va scollegato dalla presa elettrica

PERICOLO





Batteria ricaricabile agli ioni di litio (opzionale)



Attenersi scrupolosamente alle seguenti precauzioni per la batteria ricaricabile agli ioni di litio (da qui in avanti definita "batteria ricaricabile"). In caso di mancato rispetto di tali precauzioni, il surriscaldamento ed eventuali perdite o incrinature nella batteria potrebbero causare cortocircuiti, esplosioni, fumo, incendi, scosse elettriche, infortuni a se stessi o altri oppure danni al prodotto o altre proprietà.










- Usare la batteria ricaricabile solo per gli scopi previsti. La stampante e la batteria ricaricabile sono progettate per essere usate esclusivamente insieme. **NON** inserire la batteria ricaricabile in una stampante diversa o una batteria ricaricabile diversa nella stampante, altrimenti potrebbe verificarsi un incendio o un danneggiamento.
- Per ricaricare la batteria ricaricabile, inserirla nella stampante e quindi usare l'adattatore CA appositamente progettato per la stampante.
- **NON** ricaricare la batteria ricaricabile in prossimità di fiamme o in un luogo esposto alla luce diretta del sole. Ciò potrebbe causare l'attivazione del circuito di protezione progettato per evitare i pericoli derivanti dall'esposizione a temperature elevate. L'attivazione del circuito di protezione potrebbe interrompere la ricarica, consentire la ricarica con corrente o tensione eccessiva in caso di non funzionamento della protezione o causare una reazione chimica anomala all'interno della batteria.
- Quando si carica la batteria ricaricabile, utilizzare solo il caricabatteria appositamente progettato per la batteria ricaricabile.
- **EVITARE** che fili o altri oggetti metallici entrino in contatto con i terminali della batteria ricaricabile. **NON** trasportare o riporre la batteria ricaricabile con oggetti metallici come collane o forcine. Questa operazione potrebbe causare un cortocircuito e il surriscaldamento di oggetti metallici come fili, collane o forcine.
- **NON** usare o posizionare la batteria ricaricabile in prossimità di fiamme, radiatori o altri luoghi soggetti a temperature elevate (superiori a 80 °C).
- **EVITARE** di immergere la batteria ricaricabile in acqua o che entri in contatto con l'acqua.
- **NON** utilizzare la batteria ricaricabile in ambienti corrosivi, ad esempio aree in cui sono presenti aria o acqua salina, acidi, alcali o gas corrosivi, prodotti chimici o qualsiasi altro liquido corrosivo.
- **NON** utilizzare la batteria ricaricabile in presenza di danni o perdite.
- **NON** saldare direttamente alcuna connessione alla batteria ricaricabile. Ciò potrebbe fondere l'isolamento interno, causare l'emissione di gas o compromettere i meccanismi di sicurezza.
- **NON** usare la batteria ricaricabile con i poli positivo e negativo (+ e -) invertiti. Controllare l'orientamento della batteria ricaricabile prima di inserirla e non tentare di forzare l'introduzione nella stampante. La ricarica della batteria ricaricabile con i poli invertiti potrebbe causare una reazione chimica anomala all'interno della batteria ricaricabile o un flusso di corrente anomalo durante la scarica.
- **NON** collegare direttamente la batteria ricaricabile a una presa di corrente domestica.

! PERICOLO
























 	<ul style="list-style-type: none"> ■ La perdita di liquido (elettrolito) dalla stampante o dalla batteria ricaricabile potrebbe indicare che la batteria ricaricabile è danneggiata. In presenza di perdite dalla batteria ricaricabile, smettere immediatamente di usare la stampante, scollegare l'adattatore CA e isolare la stampante inserendola in una custodia. <p>NON toccare l'elettrolito. Qualora l'elettrolito entri in contatto con gli occhi, non sfregarli. Sciacquare immediatamente gli occhi con acqua corrente o acqua pulita di altro tipo e rivolgersi a un medico. In caso contrario, l'elettrolito potrebbe causare danni agli occhi. Se l'elettrolito viene a contatto con pelle o indumenti, sciacquare immediatamente con acqua.</p> <ul style="list-style-type: none"> ■ NON collocare la batteria ricaricabile, o una stampante con batteria ricaricabile installata, in un forno a microonde o in un contenitore ad alta pressione. ■ NON smontare, modificare o tentare di riparare la batteria ricaricabile. ■ NON smaltire la batteria ricaricabile nel fuoco o non surriscaldarla intenzionalmente. Ciò potrebbe fondere l'isolamento interno, causare l'emissione di gas o compromettere i meccanismi di sicurezza. La soluzione elettrolitica potrebbe inoltre prendere fuoco. ■ NON forare la batteria ricaricabile con alcun oggetto, evitare urti violenti e non lancia-la. Eventuali danni al circuito di protezione della batteria ricaricabile potrebbero causare una ricarica con corrente/tensione anomala o una reazione chimica anomala all'interno della batteria ricaricabile.
	<ul style="list-style-type: none"> ■ NON lasciare una batteria ricaricabile scarica nella stampante per un lungo periodo di tempo. Ciò potrebbe ridurre la vita utile della batteria ricaricabile o causare cortocircuiti. ■ NON bruciare la batteria ricaricabile o smaltirla insieme ai rifiuti domestici.
	<p>Se è possibile usare la stampante solo per brevi periodi di tempo, anche se la batteria ricaricabile è totalmente carica, è possibile che sia stata raggiunta la fine della vita utile della batteria. Sostituire la batteria ricaricabile con una nuova. Durante la rimozione e sostituzione della batteria ricaricabile, coprire i terminali della batteria vecchia con nastro adesivo in modo da evitare cortocircuiti.</p>

! AVVERTENZA


















Stampante

	<p>NON utilizzare la stampante in luoghi in cui ne è proibito l'utilizzo.</p>
	<p>NON utilizzare la stampante in ambienti speciali, come ad esempio in prossimità di apparecchiature medicali. Le onde elettromagnetiche potrebbero provocare il malfunzionamento dell'apparecchiatura medica.</p>
  	<p>NON inserire corpi estranei nella stampante, sui suoi connettori o sulle sue porte, altrimenti potrebbero generarsi incendi, scosse elettriche o danni.</p> <p>Qualora dei corpi estranei dovessero cadere all'interno della stampante, spegnerla immediatamente, scollegare dalla presa elettrica l'adattatore CA o l'adattatore per auto e contattare quindi il distributore Brother. Se si continua a utilizzare la stampante, potrebbero verificarsi incendi, scosse elettriche o danni.</p>
   	<p>NON utilizzare, ricaricare o riporre la stampante nelle seguenti posizioni (altrimenti potrebbero verificarsi perdite, incendi, scosse elettriche o danni):</p> <ul style="list-style-type: none"> ■ Vicino all'acqua, come ad esempio in bagno o vicino a uno scaldabagno, oppure in un posto estremamente umido. ■ In un luogo in cui essa è esposto a pioggia o umidità. ■ In un luogo molto polveroso. ■ In un luogo estremamente caldo, come ad esempio vicino a fiamme libere, termosifoni o luce solare diretta. ■ In un'auto chiusa sotto il sole caldo. ■ In un luogo in cui potrebbe formarsi della condensa.






















! AVVERTENZA

  	<p>NON tentare di smontare o alterare la stampante, altrimenti potrebbero verificarsi incendi, scosse elettriche o danni. Per effettuare operazioni di manutenzione, regolazione o riparazione, contattare il distributore Brother (la garanzia non copre le riparazioni per i danni derivanti da smontaggio o alterazioni effettuate dall'utente).</p>
   	<p>Se la stampante funziona in modo anomalo (ad esempio, se genera fumo, un odore o un rumore insolito), smettere di usarla, altrimenti potrebbero generarsi incendi, scosse elettriche o danni. Spegnerne immediatamente la stampante, scollegare dalla presa elettrica l'adattatore CA o l'adattatore per auto e contattare quindi il distributore Brother.</p>
	<p>NON ricaricare la batteria ricaricabile con una stampante, un adattatore CA o un adattatore per auto diverso da quello specificato. Potrebbero verificarsi incendi, scosse elettriche o danneggiamenti.</p>
  	<p>Se la stampante non è completamente carica dopo che è trascorso il periodo di tempo specificato, smettere di ricaricarla, altrimenti potrebbero verificarsi incendi, scosse elettriche o danneggiamenti.</p>
  	<p>NON collocare il prodotto vicino a prodotti chimici o in un luogo in cui potrebbero verificarsi fuoriuscite di prodotti chimici. In particolare, i solventi o i liquidi organici potrebbero provocare la fusione o la dissoluzione di rivestimenti e/o cavi, provocando la fusione o la dissoluzione, con conseguente pericolo di incendio o scosse elettriche. È inoltre possibile che il prodotto funzioni in modo errato o scolorisca.</p>
	<p>NON utilizzare la stampante vicino a fiamme libere. Potrebbero verificarsi incendi, scosse elettriche o danneggiamenti.</p>
	<p>NON versare liquidi di alcun tipo sulla stampante.</p>
	<p>NON consentire ai bambini di giocare con il sacchetto di plastica contenuto nella stampante. Smaltire correttamente il sacchetto e tenerlo fuori dalla portata di bambini e ragazzi. Vi è il rischio di soffocamento.</p>
 	<p>EVITARE che solventi organici, come benzene, diluenti, prodotti per la rimozione di smalto o deodoranti vengano a contatto con il rivestimento di plastica. Questi prodotti potrebbero provocare la deformazione o lo scioglimento del rivestimento di plastica, con possibili scosse elettriche o incendi.</p>
 	<p>NON smaltire la stampante insieme ai rifiuti domestici, per evitare i rischi di danni all'ambiente, esplosione e incendio.</p>
 	<p>In caso di spedizione della stampante, assicurarsi di rimuovere la batteria ricaricabile prima di imballarla. Se la stampante viene spedita con la batteria ricaricabile installata, vi è un rischio di incendio, esplosione e danneggiamento.</p>






! AVVERTENZA

	NON utilizzare spray combustibili per pulire la stampante ed EVITARNE l'uso in prossimità dell'apparecchio. Vi è il rischio di incendio e scosse elettriche.
	Esempi di spray combustibili: <ul style="list-style-type: none"> ■ Prodotti per la rimozione della polvere ■ Pesticidi ■ Disinfettanti e deodoranti contenenti alcol ■ Solventi organici o liquidi come l'alcol
	EVITARE che i contatti di ricarica o le aree circostanti si sporchino o vengano a contatto con corpi estranei. Vi è il rischio di provocare ustioni e danni.
	NON toccare nessuna parte metallica vicino alla testina di stampa. Durante l'uso, la testina di stampa si scalda notevolmente e resta calda anche immediatamente dopo l'uso. NON toccarla direttamente con le mani.
Adattatore CA/adattatore per auto (opzionale)	
  	Utilizzare solo l'adattatore CA o l'adattatore per auto appositamente studiato per questa stampante, altrimenti si potrebbero verificare incendi, scosse elettriche o danni. L'adattatore CA e l'adattatore per auto sono appositamente studiati per l'uso con questa stampante. NON utilizzarli con nessun altro prodotto.
	Quando si collega l'adattatore CA o l'adattatore per auto, spingere sempre la spina fino in fondo nella presa elettrica, per assicurare un collegamento solido, altrimenti potrebbero generarsi incendi, scosse elettriche o danni. È importante assicurarsi che l'adattatore CA o l'adattatore per auto sia sempre inserito saldamente.
	NON toccare l'adattatore CA e la stampante durante i temporali. Esiste un rischio remoto di scosse elettriche causate dai fulmini se si usa la stampante durante un temporale.
	EVITARE che liquidi o oggetti metallici vengano a contatto con la spina dell'alimentatore, l'adattatore CA o l'adattatore per auto. Vi è il rischio di provocare incendi, scosse elettriche e danni.
  	Quando si utilizza l'adattatore CA, NON collegare la stampante a una presa elettrica diversa da quelle domestiche (CA 100-240 V, 50/60 Hz), altrimenti potrebbero verificarsi incendi, scosse elettriche o danni. L'adattatore per auto è progettato per l'uso esclusivo con una presa elettrica CC da 12 V. NON utilizzarlo con qualsiasi altro tipo di presa elettrica.
 	NON toccare l'adattatore CA, l'adattatore per auto o la spina dell'alimentatore con le mani bagnate, altrimenti potrebbero generarsi delle scosse elettriche.
  	NON tentare di smontare, alterare o riparare l'adattatore CA o l'adattatore per auto, altrimenti potrebbero verificarsi incendi, scosse elettriche o lesioni. Per effettuare operazioni di manutenzione, regolazione o riparazione, contattare il distributore Brother.
  	NON versare liquidi sull'adattatore CA o sull'adattatore per auto. Inoltre, NON utilizzare l'adattatore CA o l'adattatore per auto in un luogo in cui potrebbe bagnarsi, altrimenti potrebbe verificarsi un'esplosione o scosse elettriche.

! AVVERTENZA






 	<p>Se la spina dell'alimentatore si sporca (ad esempio, se si ricopre di polvere), scollegarla dalla presa elettrica e pulirla con un panno bagnato. Se si continua a utilizzare una spina sporca, potrebbe verificarsi un incendio.</p>
  	<p>Quando si scollega il cavo dell'adattatore CA o l'adattatore per auto dalla presa elettrica, NON tirare il cavo. Afferrare la spina ed estrarla dalla presa elettrica.</p>
  	<p>NON inserire corpi estranei nei terminali dell'adattatore CA o dell'adattatore per auto, altrimenti l'utente potrebbe ustionarsi o ricevere una scossa elettrica.</p>
 	<p>Utilizzare correttamente l'adattatore CA o l'adattatore per auto e adottare le seguenti precauzioni (altrimenti potrebbe verificarsi un incendio o una scossa elettrica).</p> <ul style="list-style-type: none"> ■ NON danneggiare l'adattatore CA o l'adattatore per auto. ■ NON modificare l'adattatore CA o l'adattatore per auto. ■ NON torcere l'adattatore CA o l'adattatore per auto. ■ NON piegare eccessivamente l'adattatore CA o l'adattatore per auto. ■ NON tirare eccessivamente l'adattatore CA o l'adattatore per auto. ■ NON collocare oggetti sull'adattatore CA o sull'adattatore per auto. ■ NON esporre a calore eccessivo l'adattatore CA o l'adattatore per auto. ■ NON piegare l'adattatore CA o l'adattatore per auto. ■ NON stringere l'adattatore CA o l'adattatore per auto.
	<p>Se l'adattatore CA o l'adattatore per auto viene danneggiato, contattare il distributore Brother.</p>
	<p>Tenere l'adattatore CA o l'adattatore per auto lontano dalla portata dei bambini, soprattutto dei neonati, altrimenti potrebbe verificarsi una lesione.</p>
	<p>NON utilizzare l'adattatore CA o l'adattatore per auto vicino ai forni a microonde, altrimenti potrebbe danneggiarsi o danneggiare la stampante.</p>
  	<p>NON utilizzare l'adattatore CA o l'adattatore per auto vicino a fiamme o radiatori. Se il rivestimento dell'adattatore CA o il cavo dell'adattatore CA si fonde, potrebbe verificarsi un incendio o una scossa elettrica.</p>
 	<p>Prima di effettuare la manutenzione della stampante, come ad esempio le operazioni di pulizia, scollegare l'adattatore CA o l'adattatore per auto dalla presa elettrica, altrimenti potrebbe verificarsi una scossa elettrica.</p>
 	<p>EVITARE che solventi organici, come benzene, diluenti, prodotti per la rimozione di smalto o deodoranti vengano a contatto con il rivestimento di plastica. Questi prodotti potrebbero provocare la deformazione o lo scioglimento del rivestimento di plastica, con possibili scosse elettriche o incendi.</p>
	<p>Se la stampante non viene utilizzata per un lungo periodo di tempo, scollegare da essa dalla presa elettrica l'adattatore CA o l'adattatore per auto.</p>

AVVERTENZA


	NON avvolgere l'adattatore CA o l'adattatore per auto attorno all'adattatore e non piegare il cavo, altrimenti esso potrebbe danneggiarsi.
 	NON sovraccaricare le prese elettriche e non collegare più dispositivi nella stessa presa elettrica. Vi è il rischio di provocare incendi, scosse elettriche e danni.
 	NON utilizzare spine danneggiate o prese elettriche piegate. Vi è il rischio di provocare incendi, scosse elettriche e danni.

ATTENZIONE

Stampante

	Tenere lontano dalla portata dei bambini, soprattutto dei neonati, altrimenti potrebbe verificarsi una lesione.
	Smettere di utilizzare la stampante qualora dovessero venire riscontrate delle fuoriuscite di liquido, scolorimenti, deformazioni o difetti di altro tipo.
	Non utilizzare la stampante tenendo premuto solo il coperchio di sblocco. Se il coperchio si stacca e la stampante cade a terra, vi è il rischio di lesioni personali.
 	Quando si collegano cavi e accessori, assicurarsi che essi siano collegati correttamente e nell'ordine giusto. Collegare solo articoli appositamente studiati per questa stampante. Vi è il rischio di incendio o lesioni personali. Quando si effettua il collegamento, attenersi alle istruzioni.

Adattatore CA/adattatore per auto (opzionale)

	Assicurarsi che il cavo di alimentazione dell'adattatore CA o dell'adattatore per auto sia accessibile, in modo da poterlo rimuovere in caso di emergenza. NON collocare oggetti sopra o vicino al cavo di alimentazione dell'adattatore CA o dell'adattatore per auto.
-------------------------------------------------------------------------------------	-------------------------------------------------------------------------------------------------------------------------------------------------------------------------------------------------------------------------------------------------------------------------

IMPORTANTE

Stampante

- NON rimuovere le etichette applicate sulla stampante. Tali etichette forniscono informazioni sull'uso e indicano il numero del modello della stampante.
- NON premere l'interruttore di alimentazione con un oggetto appuntito, tipo una penna. Così facendo, l'interruttore o il LED potrebbe danneggiarsi.
- NON trasportare la stampante con i cavi collegati al connettore CA/CC o alla porta USB. Il connettore e le porte potrebbero danneggiarsi.
- NON riporre la stampante in un'area esposta a temperatura e umidità elevate, luce solare diretta o polvere. Ciò potrebbe provocare lo scolorimento o il malfunzionamento dell'apparecchio.

Precauzioni generali

Batteria ricaricabile agli ioni di litio (opzionale)

- Al momento dell'acquisto, la batteria ricaricabile è caricata solo in modo sufficiente da consentire la verifica del funzionamento della stampante. Prima di usare la stampante la prima volta è tuttavia necessario caricare completamente la batteria con l'adattatore CA.
- Se si prevede di non usare la stampante per un periodo di tempo prolungato, rimuovere la batteria ricaricabile dalla stampante e quindi riporla in un luogo non esposto a elettricità statica, umidità elevata o temperature elevate (si consigliano temperature comprese tra 15 e 25 °C e umidità tra il 40 e il 60%). Per mantenere l'efficienza e prolungare la durata della batteria ricaricabile agli ioni di litio, caricarla almeno ogni sei mesi.
- Se al primo utilizzo si notano anomalie nella batteria ricaricabile agli ioni di litio, ad esempio surriscaldamento o ruggine, SMETTERE di usarla. Contattare l'Assistenza clienti Brother.

Stampante

- NON coprire e non inserire corpi estranei nell'uscita della carta, nel connettore CA/CC o nella porta USB.
- Per pulire la stampante, NON utilizzare diluenti, benzene, alcol o qualsiasi altro solvente organico, in quanto si correrebbe il rischio di danneggiare la vernice del rivestimento. Per pulire la stampante, usare un panno morbido e asciutto.
- Quando si utilizzano accessori opzionali, utilizzarli con le modalità descritte nei relativi manuali di istruzioni.
- Questa stampante utilizza carta termica. Se sulla carta stampata sono presenti tracce di inchiostro, come ad esempio caratteri stampati o timbri, l'inchiostro potrebbe provocare lo sbiadimento o lo scolorimento del testo stampato. Inoltre, l'inchiostro potrebbe impiegare un po' di tempo per asciugarsi. Se l'etichetta viene a contatto con i seguenti elementi, il testo stampato potrebbe sbiadirsi o scolorirsi: prodotti di cloruro di vinile, prodotti di cuoio, come ad esempio portafogli e portamonete, composti organici come alcol, chetone o esteri, nastro adesivo, gomme per cancellare, tappeti di gomma, inchiostro di pennarelli, inchiostro indelebile, liquido correttore, carboncino, colla, carta, carta fotografica sensibile a base diazoica, lozione per le mani, prodotti per i capelli, cosmetici, acqua o sudore.
- NON toccare la stampante con le mani bagnate.
- NON utilizzare carta piegata, bagnata o umida, altrimenti essa si potrebbe inceppare o verificare un malfunzionamento.
- NON toccare carta o etichette con le mani bagnate, altrimenti si potrebbe verificare un malfunzionamento.
- NON lasciare aperto il coperchio di sblocco in ambienti a temperature elevate. Il coperchio potrebbe deformarsi, provocando l'inceppamento della carta.

Marchi commerciali

BROTHER è un marchio o un marchio registrato di Brother Industries, Ltd.

© 2015 Brother Industries, Ltd. Tutti i diritti riservati.

Microsoft, Windows e Windows Vista e Windows Server sono marchi registrati di Microsoft Corporation negli Stati Uniti e in altri Paesi.

Apple, Macintosh, Mac OS, Safari, iPad, iPhone, iPod touch e OS X sono marchi di Apple Inc., registrati negli Stati Uniti e in altri Paesi.

AirPrint è un marchio commerciale di Apple Inc.

Google Play è un marchio di Google Inc.

Wi-Fi e Wi-Fi Alliance sono marchi registrati della Wi-Fi Alliance.

WPA, WPA2, Wi-Fi Protected Setup e il logo Wi-Fi Protected Setup sono marchi della Wi-Fi Alliance.

Android, Google Cloud Print sono marchi di Google, Inc.

Il simbolo e i loghi Bluetooth sono di proprietà di Bluetooth SIG, Inc. e l'utilizzo di tali marchi da parte di Brother Industries, Ltd. avviene sotto licenza.

Blue SDK

Copyright © Extended Systems, Inc., 2000-2005.

Parti di copyright © iAnywhere Solutions, Inc., 2005-2013. Tutti i diritti riservati.

Adobe e Reader sono marchi registrati di Adobe Systems Incorporated negli Stati Uniti e/o in altri Paesi.

Parti del software per il filtro grafico sono basate in parte sul lavoro del Independent JPEG Group.

QR Code è un marchio registrato di DENSO WAVE INCORPORATED in GIAPPONE e in altri Paesi.
QR Code Generating Program © 2008 DENSO WAVE INCORPORATED.

BarStar Pro Encode Library (DataMatrix, PDF417) Copyright © 2007 AINIX Corporation. Tutti i diritti riservati.

Epson ESC/P è un marchio registrato di Seiko Epson Corporation.

Ciascun proprietario il cui software viene citato nel presente documento dispone di un accordo di licenza per il software specifico dei programmi posseduti.

Tutti i nomi commerciali e dei prodotti delle aziende citati nei prodotti Brother, i relativi documenti e qualsiasi altro materiale sono marchi o marchi registrati delle rispettive aziende.

Osservazioni sulle licenze open source (PJ-773)

Questo prodotto include software open source.

Per visualizzare le osservazioni sulle licenze open source, passare alla sezione di download dei manuali disponibile nella home page del modello a propria disposizione nel Brother Solutions Center, nel sito support.brother.com/

Normativa per la stampante PJ-722/PJ-723/PJ-762/ PJ-763/PJ-763MFi/PJ-773

ATTENZIONE

RISCHIO DI ESPLOSIONE QUALORA LA BATTERIA VENGA SOSTITUITA DA UNA BATTERIA DI TIPO ERRATO.

SMALTIRE LE BATTERIE USATE ATTENENDOSI ALLE ISTRUZIONI.

Dichiarazione di conformità (solo Europa/Turchia)

Noi, Brother Industries, Ltd.
15-1, Naeshiro-cho, Mizuho-ku,
Nagoya 467-8561 Japan

dichiariamo che questo prodotto e l'adattatore CA sono conformi ai requisiti essenziali di tutte le direttive e normative rilevanti applicate nell'ambito della Comunità Europea.

La Dichiarazione di conformità può essere scaricata dal Brother Solutions Center.

Visitare il sito support.brother.com/ e:

- selezionare "Europe"
- selezionare il proprio paese
- selezionare "Manuali"
- selezionare il modello
- selezionare "Dichiarazione di conformità"
- fare clic su "Download"

La Dichiarazione verrà scaricata in formato PDF.

Dichiarazione di conformità per la Direttiva R&TTE 1999/5/EC (solo Europa/Turchia) (applicabile ai modelli con interfacce radio)

Noi, Brother Industries, Ltd.
15-1, Naeshiro-cho, Mizuho-ku,
Nagoya 467-8561 Japan

dichiariamo che questi prodotti sono conformi alle norme della Direttiva R&TTE 1999/5/EC.
Una copia della Dichiarazione di conformità può essere scaricata seguendo le istruzioni fornite nella sezione **Dichiarazione di conformità (solo Europa/Turchia)**.

Specifiche della batteria agli ioni di litio ricaricabile

- Tempo di ricarica: circa 3 ore se ricaricata con un adattatore PA-AD-600 e PA-AD-600A
- Tensione nominale: CC 10,8 V
- Capacità nominale: 1750 mAh

Batteria ricaricabile agli ioni di litio

Intervallo temperature circostanti		
Ricarica		40 °C
Corrente di scarica standard 0,9 A		60 °C
Corrente di scarica massima 7,5 A		40 °C
Batteria fornita in dotazione	Meno di 1 mese	-20-50 °C
	Meno di 3 mesi	-20-40 °C
	Meno di 1 anno	-20-20 °C

Parametri di ricarica	
Tensione di ricarica massima	12,3 Vcc
Corrente di ricarica massima	1260 mA

Stampante

- Corrente di ricarica: 900 mA (massimo)
- Tensione di ricarica: fino a CC 12,3 V (massimo)



Informazioni per la conformità con la normativa della commissione 801/2013

	PJ-722	PJ-723	PJ-762	PJ-763/PJ-763MFi	PJ-773
Consumo di energia*	1,1 W	1,1 W	1,2 W	1,2 W	1,5 W

* Tutte le porte di rete attivate e connesse

Come attivare/disattivare Bluetooth (solo PJ-762/PJ-763/PJ-763MFi)

Per attivare la funzione Bluetooth:



Tenere premuto il pulsante  (Alimentazione) per accendere la stampante, quindi premere e tenere premuto il pulsante  (Bluetooth).

Per disattivare la funzione Bluetooth:

Premere e tenere premuto di nuovo il pulsante  (Bluetooth) per disattivare la funzione Bluetooth.

Come attivare/disattivare la LAN wireless (solo PJ-773)

Per attivare la funzione wireless:

Tenere premuto il pulsante  (Alimentazione) per accendere la stampante, quindi premere e tenere premuto il pulsante  (Wi-Fi) per un secondo.

Per disattivare la funzione wireless:

Premere e tenere premuto di nuovo il pulsante  (Wi-Fi) per disattivare la funzione wireless.

LAN wireless

Questa stampante supporta la rete LAN wireless.

Banda/e di frequenza: 2400-2483,5 MHz

Potenza in radiofrequenza massima trasmessa nella/e banda/e di frequenza: Meno di 20 dBm (e.i.r.p)

Bluetooth (solo modelli con la funzione Bluetooth)

Questa stampante supporta Bluetooth.

Banda/e di frequenza: 2402-2480 MHz

Potenza in radiofrequenza massima trasmessa nella/e banda/e di frequenza: Meno di 20 dBm (e.i.r.p)

brother



LBE494001

Stampato in Cina