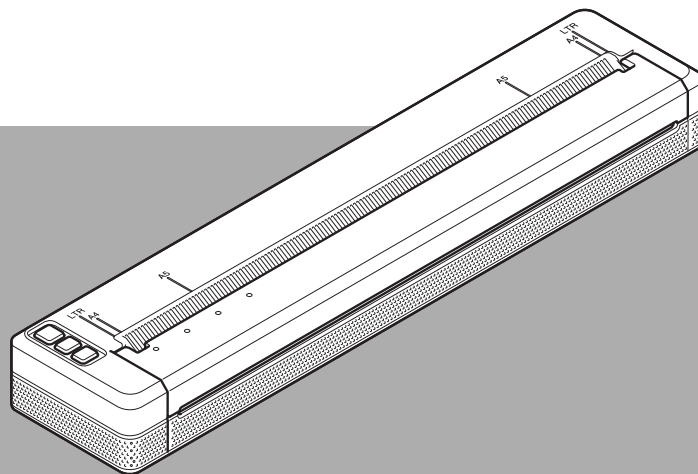


Produktsikkerhetsguide

PJ-722/PJ-723/PJ-762/PJ-763/
PJ-763MFi
PJ-773



Sørg for å lese dette dokumentet før du bruker skriveren.

Vi anbefaler at du oppbevarer dette dokumentet i nærheten for framtidig referanse.

Innledning

Takk for at du kjøpte PJ-722/PJ-723/PJ-762/PJ-763/PJ-763MFi/PJ-773 (heretter kalt "skriveren").

Skriverens medfølgende dokumentasjon, medregnet *Produktsikkerhetsguide* (dette dokumentet) og *Brukermanual* (inkludert på den medfølgende CD-ROM) inneholder forholdsregler og driftsinstruksjoner.

Du finner mer informasjon og informasjon om programvaren og bruk av skriveren i et nettverk i *Online brukerveiledning*. Denne finner du i Brother Solutions Center.

Den siste versjonen av skriverdokumentasjonen er tilgjengelig i Brother Solutions Center på support.brother.com/

Ta vare på all dokumentasjon for senere bruk.

Viktig merknad




- Innholdet i dette dokumentet kan endres uten forvarsel.
- Innholdet i dette dokumentet kan ikke dupliseres eller reproduseres, verken helt eller delvis, uten tillatelse.
- Vi påtar oss ikke ansvar for skader forårsaket av jordskjelv, brann, andre katastrofer, tredjeparts handlinger, forsettlig eller uaktsom bruk fra brukerens side, misbruk eller bruk under andre spesielle forhold.
- Vi påtar oss ikke ansvar for skader (for eksempel tap, tapte inntekter, tapt fortjeneste, driftsavbrudd eller tap av kommunikasjon) som følge av bruk eller manglende evne til å bruke denne skriveren.
- Hvis skriveren blir defekt på grunn av produksjonsfeil, vil vi erstatte eller reparere den i garantiperioden.
- Vi påtar oss ikke ansvar for skader som skyldes feilaktig drift av skriveren fordi den kobles til inkompatibelt utstyr eller bruker inkompatibel programvare.












Sikker bruk av skriveren

Hvis det oppstår feil på skriveren, må du straks stanse bruken av den og ta kontakt med Brother-forhandleren.

Symboler som brukes i dette dokumentet

Følgende symboler brukes gjennom dette dokumentet:

 FARE	Angir en direkte farlig situasjon som kan resultere i dødsfall eller alvorlig skade om produktet håndteres uten å følge instruksjoner og advarsler.
 ADVARSEL	Angir en potensielt farlig situasjon som kan resultere i dødsfall eller alvorlig skade om produktet håndteres uten å følge instruksjoner og advarsler.
 FORSIKTIG	Angir en potensielt farlig situasjon som kan føre til mindre eller moderate personskader hvis den ikke unngås.
VIKTIG	Angir en potensielt farlig situasjon som kan føre til skade på eiendom eller tap av produktets funksjonalitet.

	Angir brannfare under visse omstendigheter.
	Angir fare for elektrisk støt under visse omstendigheter.
	Angir fare for brannskader visse omstendigheter.
	Angir at en bestemt handling ikke må utføres.
	Angir fare for forbrenning hvis det finnes flammer i nærheten.
	Angir fare for personskade hvis den angitte delen av skriveren berøres.
	Angir fare for personskade, for eksempel elektrisk støt, hvis den angitte delen av skriveren blir demontert.
	Angir fare for elektrisk støt hvis operasjonen utføres med fuktige hender.
	Angir fare for elektrisk støt hvis skriveren utsettes for vann.
	Angir at en bestemt handling må utføres.
	Angir at strømforsyningsledningen må trekkes ut av strømuttaket.

Viktige sikkerhetsinstruksjoner

FARE





Oppladbart li-ion-batteri (tilbehør)



Følg nøye følgende forholdsregler for det oppladbare li-ion-batteriet (heretter omtalt som "oppladbart batteri"). Hvis disse forholdsreglene ikke følges, kan overoppheting, lekkasje eller sprekker i batteriet føre til kortslutning, eksplosjon, røyk, elektrisk støt, skade på deg selv eller andre, eller skade på produktet eller annen eiendom.










- Det oppladbare batteriet må bare brukes til det tiltenkte formålet. Skriveren og det oppladbare batteriet er utformet slik at de bare skal brukes sammen med hverandre. IKKE sett inn det oppladbare batteriet i en annen skriver, eller et annet oppladbart batteri i skriveren. I motsatt fall kan brann eller skade oppstå.
- Hvis du vil lade det oppladbare batteriet, setter du det inn i skriveren og bruker nettadapteren som er spesielt beregnet på skriveren.
- IKKE lad det oppladbare batteriet nær åpen ild eller i direkte sollys. Dette kan aktivere beskyttelseskretsene, som er utformet for å forhindre fare på grunn av sterk varme. Aktivering av beskyttelseskretsene kan føre til at ladingen stopper, at ladingen finner sted med for sterk strøm/spenning hvis beskyttelseskretsene svikter, etter at det kan oppstå en unormal kjemisk reaksjon i batteriet.
- Ved lading av det oppladbare batteriet må du bare bruke en batterilader som er spesielt utformet for det oppladbare batteriet.
- IKKE la ledninger eller andre metallgjenstander komme i kontakt med terminalene på det oppladbare batteriet. IKKE ta med deg eller oppbevar det oppladbare batteriet med metallgjenstander som halskjeder eller hårnåler. Dette kan føre til kortslutning eller at metallgjenstander som ledninger, halskjeder eller hårnåler overopphetes.
- IKKE bruk eller etterlat det oppladbare batteriet nær brann, varmeapparater eller på andre steder med høy temperatur (over 80 °C).
- IKKE la det oppladbare batteriet komme i kontakt med eller senkes i vann.
- IKKE bruk det oppladbare batteriet i korroderende miljøer, for eksempel områder der det finnes salt, luft, saltvann, syrer, alkalier, gasser, kjemikalier eller andre etsende væsker.
- IKKE bruk det oppladbare batteriet hvis det er skadet eller lekker.
- IKKE lodd tilkoblinger direkte på det oppladbare batteriet. Dette kan føre til at den interne isolasjonen smelter, at gass slippes ut eller at sikkerhetsmekanismene svikter.
- IKKE bruk det oppladbare batteriet med polariteten (+) (-) reversert. Undersøk retningen til det oppladbare batteriet før du setter det inn, og ikke prøv å tvinge det oppladbare batteriet inn i skriveren. Lading av det oppladbare batteriet med reversert polaritet kan føre til en unormal kjemisk reaksjon internt i det oppladbare batteriet eller unormal strømflyt under bruk.
- IKKE koble det oppladbare batteriet direkte til en strømforsyning for husholdninger.

FARE
























 	<ul style="list-style-type: none">■ Lekkende væske (elektrolytt) fra skriveren eller det oppladbare batteriet kan tyde på at det er skadet. Hvis det oppladbare batteriet lekker, må du umiddelbart slutte å bruke skriveren, koble fra nettadapteren og isolere skriveren ved å plassere den i en pose. <p>IKKE rør elektrolytten. Hvis du får elektrolytt i øynene, må du ikke gni dem. Skyll umiddelbart med vann fra springen eller annet rent vann, og oppsøk medisinsk hjelp. Elektrolytt kan skade øynene hvis den ikke fjernes. Hvis elektrolytten kommer i kontakt med hud eller tøy, må du straks skylle den ut med vann.</p> <ul style="list-style-type: none">■ IKKE plasser det oppladbare batteriet eller en skriver med oppladbart batteri installert i en mikrobølgeovn eller en høytrykksbeholder.■ IKKE demonter, endre eller forsøk å reparere det oppladbare batteriet.■ IKKE kast det oppladbare batteriet på ild eller overopphetet det med hensikt. Det kan føre til at den interne isolasjonen smelter, at gass slippes ut eller at sikkerhetsmekanismene svikter. I tillegg kan elektrolyttløsningen ta fyr.■ IKKE gjennomhull det oppladbare batteriet med noen gjenstander. Ikke utsett det for støt eller kast det. Skade på det oppladbare batteriets beskyttelseskretser kan føre til at det oppladbare batteriet lades på nytt ved unormal strømstyrke/spenning eller føre til en unormal kjemisk reaksjon i det oppladbare batteriet.
	<ul style="list-style-type: none">■ IKKE etterlat et utladet batteri i P-touch i lengre tid. Dette kan forkorte levetiden til det oppladbare batteriet eller føre til elektrisk støt.■ IKKE brenn det oppladbare batteriet eller kast det sammen med vanlig husholdningsavfall.
	Hvis skriveren bare kan brukes i en kort periode selv om det oppladbare batteriet er fulladet, kan det være oppbrukt. Skift ut det oppladbare batteriet med et nytt. Når du fjerner eller skifter det oppladbare batteriet, må du dekke til terminalene på det gamle oppladbare batteriet med tape for å unngå en kortslutning i det.

ADVARSEL






















Skriver

	IKKE bruk skriveren der det forbudt å bruke den.
	IKKE bruk skriveren i spesielle omgivelser, for eksempel i nærheten av medisinsk utstyr. Elektromagnetiske bølger kan forårsake utstyrssvikt.
	IKKE sett inn fremmedlegemer i skriveren eller dens kontakter og porter. I motsatt fall kan det oppstå brann, elektrisk støt eller materielle skader.
	Hvis fremmedlegemer mistes inn i skriveren, må du umiddelbart slå den av, koble nettadapteren eller biladapteren fra strømuttaket og kontakte Brother-forhandleren. Hvis du fortsetter å bruke skriveren, kan det oppstå brann, elektrisk støt eller materielle skader.
	IKKE bruk, lad eller oppbevar skriveren på følgende steder. I motsatt fall kan det oppstå lekkasjer, brann, elektrisk støt eller materielle skader.
	<ul style="list-style-type: none">■ I nærheten av vann, for eksempel på et bad eller nær en varmtvannskjele, eller på et ekstremt fuktig sted.
	<ul style="list-style-type: none">■ På en plassering der den utsettes for regn eller fuktighet.
	<ul style="list-style-type: none">■ På et ekstremt støvete sted.
	<ul style="list-style-type: none">■ På en ekstremt varm plassering, for eksempel nær åpen flamme, varmeapparater eller i direkte sollys.
	<ul style="list-style-type: none">■ I en lukket bil i sterk sol.■ På et sted der det kan dannes kondens.






















ADVARSEL

  	IKKE prøv å demontere eller tilpasse skriveren, ellers kan det oppstå brann, elektrisk støt eller materielle skader. Kontakt Brother-forhandleren for service, justeringer og reparasjoner. (Garantien dekker ikke reparasjon av skader som følge av demontering eller modifisering utført av brukeren.)
   	Hvis skriveren ikke fungerer normalt, for eksempel hvis det kommer røyk ut av den eller den avgir uvanlig lukt/støy, må du stanse bruken for å unngå brann, elektrisk støt eller materielle skader. Du må umiddelbart slå den av, koble nettadapteren eller biladapteren fra strømuttaket og kontakte Brother-forhandleren for reparasjon.
	IKKE lad det oppladbare batteriet med en annen skriver, nettadapter eller biladapter enn den som er angitt. Det kan oppstå brann, elektrisk støt eller materielle skader.
  	Hvis skriveren ikke er fulladet etter at den angitte tiden er forbi, må du slutte å lade den, ellers kan det oppstå brann, elektrisk støt eller materielle skader.
  	IKKE plasser produktet i nærheten av kjemikalier eller på et sted der det kan oppstå kjemisk søl. Nærmere bestemt kan organiske løsemidler eller væsker forårsake at kabinettet og/eller kabler smelter eller går i oppløsning, med fare for brann eller elektrisk støt. De kan også forårsake at produktet svikter eller blir misfarget.
	IKKE bruk skriveren nær åpen flamme. Det kan oppstå brann, elektrisk støt eller materielle skader.
	IKKE søl væske av noe slag på skriveren.
	Ikke la barn leke med plastposen som skriveren var innpakket i. Kast posen eller hold den unna spedbarn og eldre barn. Posen innebærer en kvelningsfare.
 	IKKE la organiske løsemidler, for eksempel benzen, tynner, neglelakkfjerner eller luktfjerner, komme i kontakt med plastdekselet. Slike midler kan forårsake at plastdekselet forvrenges eller går i oppløsning, med fare for elektrisk støt eller brann.
 	IKKE kast skriveren sammen med husholdningsavfall. Det er fare for miljøskader, eksplosjoner og brann.
 	Ved transport må du sørge for å fjerne det oppladbare batteriet før du pakker skriveren. Hvis skriveren transporteres med det oppladbare batteriet installert, er det fare for brann, eksplosjoner og materielle skader.






ADVARSEL

	IKKE bruk brennbar spray til rengjøring av skriveren, og IKKE bruk slik spray i nærheten av den heller. Det er fare for brann og elektrisk støt.
	Eksempler på brennbar spray: <ul style="list-style-type: none">■ støvfjerningsmidler■ insektmidler■ desinfiseringsmidler og luftrensere som inneholder alkohol■ organiske løsemidler eller væsker som alkohol
	IKKE la ladekontaktene eller omkringliggende områder bli skitne eller komme i kontakt med fremmedlegemer. Det er fare for brannskader og materielle skader.
	IKKE berør metalldele nær skrivehodet. Skrivehodet blir svært varmt under bruk, og vil fortsatt være det rett etter bruk. IKKE berør det direkte med hendene.
Nettadapter/biladapter (tilbehør)	
  	Bruk bare nettadapteren eller biladapteren som er laget spesielt for denne skriveren, ellers kan det oppstå brann, elektrisk støt eller materielle skader. Nettadapteren eller biladapteren er spesielt utformet for bruk med denne skriveren. IKKE bruk den sammen med noe annet produkt.
	Når du kobler til nettadapteren eller biladapteren, må du alltid skyve pluggen så langt inn i strømuttaket som mulig for å sikre god tilkobling, ellers kan det oppstå brann, elektrisk støt eller materielle skader. Det er viktig å påse at nettadapteren eller biladapteren er forsvarlig tilkoblet til enhver tid.
	IKKE berør nettadapteren og skriveren i tordenvær. Det er en ørliten fare for elektrisk støt fra lyn når skriveren brukes i tordenvær.
	IKKE la væsker eller metallgjenstander komme i kontakt med strømpluggen, nettadapteren eller biladapteren. Det er fare for brann, elektrisk støt og materielle skader.
  	Ved bruk av nettadapteren må du IKKE plugge skriveren inn i et annet strømuttak enn stikkontakter i vanlige husholdninger (vekselstrøm, 100-240 V 50/60 Hz), ellers kan det oppstå brann, elektrisk støt eller materielle skader. Biladapteren kan bare brukes sammen med et 12-volts strømuttak for likestrøm (12 V likestrøm). IKKE bruk det sammen med andre typer strømuttak.
 	Ikke ta på vekselstrømadapteren eller strømpluggen med våte hender, da det kan forårsake elektrisk støt.
  	IKKE prøv å demontere, endre eller reparere nettadapteren eller biladapteren, ellers kan det oppstå brann, elektrisk støt eller personskade. Kontakt Brother-forhandleren for service, justeringer og reparasjoner.
  	IKKE søl væske på nettadapteren eller biladapteren. Du må heller IKKE bruke nett- eller biladapteren på et sted der den kan bli fuktig, ellers er det fare for eksplosjon eller elektrisk støt.







⚠ ADVARSEL

 	Hvis strømpluggen blir skitten (hvis den for eksempel blir dekket med støv), kobler du den fra strømuttaket og tørker av den med en tørr klut. Hvis du fortsetter å bruke en skitten strømplugg, kan det oppstå brann.
  	Når du kobler strømledningen eller biladapteren fra strømuttaket, må du IKKE trekke i ledningen. Hold pluggen og trekk den ut av strømuttaket.
  	IKKE sett inn fremmedlegemer i terminalene på strømadapteren eller biladapteren, ellers kan det oppstå brannskader eller elektrisk støt.
 	Bruk nettadapteren eller biladapteren riktig. Etterlev alle forholdsregler, ellers kan det oppstå brann eller elektrisk støt. <ul style="list-style-type: none">■ UNNGÅ å skade nettadapteren eller biladapteren.■ UNNGÅ å modifisere nettadapteren eller biladapteren.■ UNNGÅ å vri nettadapteren eller biladapteren.■ UNNGÅ å bøye nettadapteren eller biladapteren.■ UNNGÅ å trekke i nettadapteren eller biladapteren.■ UNNGÅ å plassere gjenstander på nettadapteren eller biladapteren.■ IKKE utsett nettadapteren eller biladapteren for varme.■ UNNGÅ å binde fast nettadapteren eller biladapteren.■ IKKE la nettadapteren eller biladapteren komme i klem.
	Hvis nettadapteren eller biladapteren er skadet, må du kontakte din Brother-forhandler.
	Oppbevar nettadapteren eller biladapteren utenfor barns rekkevidde, spesielt spedbarn, ellers kan det oppstå personskade.
	IKKE bruk nettadapteren eller biladapteren nær mikrobølgeovner, ellers kan det oppstå skade på nettadapteren, biladapteren eller skriveren.
  	IKKE bruk nettadapteren eller biladapteren nær åpen flamme eller varmeapparater. Hvis isolasjonen på nettadapter- eller biladapterledningen smelter, kan det føre til brann eller elektrisk støt.
 	Før du utfører vedlikehold på skriveren, for eksempel rengjøring, må du koble nettadapteren eller biladapteren fra strømuttaket, ellers kan det oppstå elektrisk støt.
 	IKKE la organiske løsemidler, for eksempel benzen, tynner, neglelakkfjerner eller luftfjerner, komme i kontakt med plastdekselet. Slike midler kan forårsake at plastdekselet forvrenses eller går i oppløsning, med fare for elektrisk støt eller brann.
	Hvis skriveren ikke skal brukes på en god stund, bør du av sikkerhetsårsaker koble nettadapteren eller biladapteren fra skriveren og strømuttaket.

ADVARSEL

	UNNGÅ å vikle kabelen rundt nettadapteren eller biladapteren eller å bøye kabelen, ellers kan kabelen ta skade.
 	UNNGÅ å overbelaste strømuttak eller plugge flere enheter inn i samme strømuttak. Det er fare for brann, elektrisk støt og materielle skader.
 	IKKE bruk skadde plugger eller bøydde strømuttak. Det er fare for brann, elektrisk støt og materielle skader.

FORSIKTIG

Skriver	
	Oppbevares utenfor barns rekkevidde, spesielt spedbarn, ellers kan det oppstå personskade.
	Stans bruken av skriveren hvis den lekker eller blir misfarget, deformert eller defekt på andre måter.
	Ikke bruk skriveren ved bare å holde den i dekselet. Det er fare for personskade hvis dekselet løsner og skriveren faller ned.
 	Når du kobler til kabler og tilbehør, må du sørge for at de er riktig tilkoblet og i riktig rekkefølge. Koble bare til elementer som er spesielt utformet for denne skriveren. Det er fare for brann eller personskade. Følg instruksjonene for tilkobling.
Nettadapter/biladapter (tilbehør)	
	Sørg for at nettadapterens strømledning eller biladapteren er tilgjengelig slik at den kan fjernes i en nødsituasjon. IKKE plasser gjenstander på eller i nærheten av nettadapterens strømledning eller på biladapterens ledning.

VIKTIG

Skriver	
<ul style="list-style-type: none">■ IKKE fjern etiketter som er festet til skriveren. Disse etikettene tilbyr driftsinformasjon og angir skriverens modellnummer.■ IKKE trykk på strømbryteren med en spiss gjenstand, for eksempel en penn. Dette kan skade bryteren eller LED-lampen.■ IKKE transporter skriveren mens kablene er koblet til AC/DC-kontakten eller USB-porten. Kontakten og portene kan bli skadet.■ IKKE oppbevar skriveren i et område som er utsatt for høy temperatur, høy fuktighet, direkte sollys eller støv. Disse kan forårsake misfarging eller feilfunksjon.	

Generelle forholdsregler

Oppladbart li-ion-batteri (tilbehør)

- På kjøpstidspunktet er det oppladbare batteriet lett ladet slik at drift av skriveren kan verifiseres. Batteriet må imidlertid lades helt opp med nettadapteren før skriveren tas i bruk.
- Hvis skriveren ikke skal brukes på lengre tid, fjerner du det oppladbare batteriet fra skriveren og lagrer det på et sted der det ikke er utsatt for statisk elektrisitet, høy fuktighet eller høye temperaturer (mellom 15 og 25 °C og 40 til 60 % luftfuktighet er anbefalt). Lad det oppladbare batteriet minst hver sjette måned for å sikre at det virker og varer levetiden ut.
- Hvis du merker noe uvanlig med det oppladbare batteriet den første gangen det brukes, for eksempel overoppheting eller rust, må du STOPPE å bruke batteriet. Kontakt Brother kundeservice.

Skriver

- IKKE dekk til eller sett inn fremmedlegemer i papirutmatingen, AC/DC-kontakten eller USB-porten.
- IKKE bruk malingstynner, benzen, alkohol eller andre organiske løsemidler til å rengjøre skriveren. Dette kan skade overflaten. Bruk en myk, tørr klut til å rengjøre skriveren.
- Ved bruk av valgfritt tilbehør må du følge instruksjonene i brukerveiledningene.
- Denne skriveren bruker termisk papir. Hvis det utskrevne papiret er merket med blekk, for eksempel skrevet på eller stemplet, kan blekket forårsake at den trykte teksten falmer eller blir misfarget. I tillegg kan det ta litt tid før det påførte blekket tørker. Trykt tekst kan falme eller bli misfarget hvis etiketten kommer i kontakt med noe av følgende: vinylkloridprodukter, lærvarer som lommebøker og portemoneer, organiske stoffer som alkohol, ketoner eller estere, klebetape, viskelær, gummimatter, feltpenn, tusj, korrekturlakk, karbon, lim, lyskopipapir, håndlotion, hårpleieprodukter, kosmetikk, vann eller svette.
- IKKE berør skriveren med fuktige hender.
- IKKE bruk brettet, vått eller fuktig papir, ellers kan det oppstå feilmating av papiret eller en feilfunksjon.
- IKKE berør papir eller etiketter med fuktige hender, ellers kan det oppstå en feilfunksjon.
- IKKE la dekselet bli stående åpent i omgivelser med høye temperaturer. Det kan bli deformert og føre til papirstopp.

Varemerker

BROTHER er enten et varemerke eller et registrert varemerke som tilhører Brother Industries, Ltd.
© 2015 Brother Industries, Ltd. Med enerett.

Microsoft, Windows, Windows Vista og Windows Server er registrerte varemerker for Microsoft Corporation i USA og andre land.

Apple, Macintosh, Mac OS, Safari, iPad, iPhone, iPod touch og OS X er varemerker som tilhører Apple Inc., registrert i USA og andre land.

AirPrint er et varemerke som tilhører Apple Inc.

Google Play er et varemerke som tilhører Google Inc.

Wi-Fi og Wi-Fi Alliance er registrerte varemerker som tilhører Wi-Fi Alliance.

WPA, WPA2, Wi-Fi Protected Setup og logoen for Wi-Fi Protected Setup er varemerker som tilhører Wi-Fi Alliance.

Android, Google Cloud Print er varemerker som tilhører Google, Inc.

Bluetooth-ordmerket og -logoene eies av Bluetooth SIG, Inc., og all bruk som Brother Industries, Ltd. gjør av slike merker, skjer under lisens.

Blue SDK

Copyright © Extended Systems, Inc., 2000-2005.

Delvis copyright © iAnywhere Solutions, Inc., 2005-2013. Med enerett.

Adobe og Reader er registrerte varemerker som tilhører Adobe Systems Incorporated i USA og/eller andre land.

Deler av programvaren for grafikkfilteret er delvis basert på arbeidet til Independent JPEG group.

QR Code er et registrert varemerke for DENSO WAVE INCORPORATED i JAPAN og alle andre land. QR Code Generating Program © 2008 DENSO WAVE INCORPORATED.

BarStar Pro Encode Library (DataMatrix, PDF417) Copyright © 2007 AINIX Corporation.
Med enerett.

Epson ESC/P er et registrert varemerke som tilhører Seiko Epson Corporation.

Alle selskaper som har programvare nevnt ved navn i denne veiledningen, har en egen programvarelisens for programmene de har eiendomsretten til.

Alle vare- og produktnavn for selskaper som vises på Brother-produkter, i relaterte dokumenter og annet materiale, er varemerker eller registrerte varemerker for disse respektive selskapene.

Merknader om åpen kilde-lisensiering (PJ-773)

Dette produktet inkluderer programvare med åpen kilde.

Hvis du vil se kommentarene om åpen kilde-lisensiering, går du til nedlastingsdelen for veiledninger på din modells webside på Brother Solutions Center på support.brother.com/

Regulering for PJ-722/PJ-723/PJ-762/PJ-763/ PJ-763MFi/PJ-773

FORSIKTIG

BATTERIET KAN EKSPLODERE HVIS DET ER AV FEIL TYPE.
BRUKTE BATTERIER MÅ AVFALLSHÅNTERES IFØLGE INSTRUKSJONENE.

Konformitetserklæring (kun Europa/Tyrkia)

Vi, Brother Industries, Ltd.
15-1, Naeshiro-cho, Mizuho-ku,
Nagoya 467-8561 Japan,

erklærer at dette produktet og nettadapteren overholder de grunnleggende kravene i alle relevante direktiver og reguleringer som gjelder i EU og EØS.

Konformitetserklæringen kan lastes ned fra Brother Solutions Center.

Besøk support.brother.com/ og:

- velg "Europe"
- velg landet ditt
- velg "Brukerveiledninger"
- velg modellen din
- velg "Konformitetserklæring"
- klikk på "Last ned"

Erklæringen vil lastes ned som en PDF-fil.

Konformitetserklæringen for R&TTE-direktivet 1999/5/EF (kun for Europa/Tyrkia) (gjelder modeller med radiogrensesnitt)

Vi, Brother Industries, Ltd.
15-1, Naeshiro-cho, Mizuho-ku,
Nagoya 467-8561 Japan,

erklærer at disse produktene overholder bestemmelsene i R&TTE-direktivet 1999/5/EF. En kopi av konformitetserklæringen kan lastes ned ved å følge instruksjonene i delen **Konformitetserklæring (kun Europa/Tyrkia)**.

Spesifikasjoner for oppladbart li-ion-batteri

- Ladetid: Ca. 3 timer når det lades av en nettdapter PA-AD-600 og PA-AD-600A
- Nominell spenning: 10,8 V likestrøm
- Nominell kapasitet: 1750 mAh

Oppladbart li-ion-batteri

Område for omgivelsestemperatur		
Lader		40 °C
Standard utladingsstrøm 0,9 A		60 °C
Maksimal utladingsstrøm 7,5 A		40 °C
Medfølgende batteri	Mindre enn 1 måned	-20 til +50 °C
	Mindre enn 3 måneder	-20 til 40 °C
	Mindre enn 1 år	-20 til 20 °C

Ladeparametre	
Maksimal ladespenning	12,3 V likestrøm
Maksimal ladestrøm	1260 mA

Skriver

- Ladestrøm: 900 mA (maksimum)
- Ladespenning: opptil 12,3 V likestrøm (maksimalt)



Informasjon for overholdelse av kommisjonens regulering 801/2013

	PJ-722	PJ-723	PJ-762	PJ-763/PJ-763MFi	PJ-773
Strømforbruk*	1,1 W	1,1 W	1,2 W	1,2 W	1,5 W

* Alle nettverksporter aktivert og tilkoblet

Slik aktiveres/deaktiveres Bluetooth (kun på PJ-762/PJ-763/PJ-763MFi)

Slik aktiverer du Bluetooth-funksjonen:



Trykk på og hold inne  (Strøm)-knappen for å slå på skriveren, og trykk på og hold inne  (Bluetooth)-knappen.

Slik deaktiverer du Bluetooth-funksjonen:

Trykk på og hold inne  (Bluetooth)-knappen igjen for å slå Bluetooth-funksjonen av.

Slik aktiveres/deaktiveres trådløst LAN (kun på PJ-773)

Slik aktiverer du trådløsfunksjonen:

Trykk på og hold inne  (Strøm)-knappen for å slå på skriveren, og trykk på og hold inne  (Wi-Fi)-knappen.

Slik deaktiverer du trådløsfunksjonen:

Trykk på og hold inne  (Wi-Fi)-knappen igjen for å slå trådløsfunksjonen av.

Trådløst LAN

Denne skriveren støtter trådløst LAN.

Frekvensbånd: 2400-2483,5 MHz

Maksimal radiofrekvenseffekt som sendes via frekvensbånd: Mindre enn 20 dBm (e.i.r.p)

Bluetooth (kun på modeller med Bluetooth-funksjon)

Denne skriveren støtter Bluetooth.

Frekvensbånd: 2402-2480 MHz

Maksimal radiofrekvenseffekt som sendes via frekvensbånd: Mindre enn 20 dBm (e.i.r.p)

brother



LBE494001

Trykt i Kina