

brother

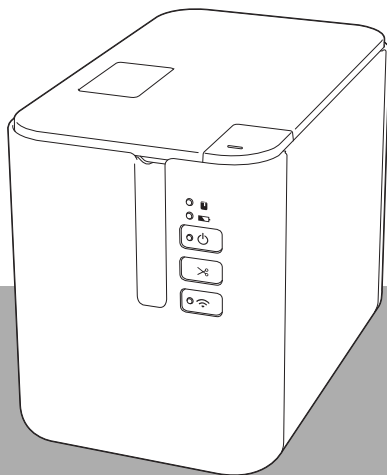
TZe
TAPE

FLe
LABEL

HSe
TUBE

Guida di sicurezza prodotto

P900W/P950NW



CE

Solo Europa

Prima di utilizzare il prodotto leggere interamente la presente guida e conservarla per riferimento futuro.

Introduzione

Grazie per avere acquistato una P900W/P950NW (da qui in avanti definita "etichettatrice P-touch").

La documentazione inclusa con l'etichettatrice P-touch, compresa la *Guida di sicurezza prodotto* (questo documento) e la *Guida di installazione rapida* (stampata), contiene le precauzioni per l'uso e le istruzioni di base.

Per ulteriori informazioni, comprese quelle sul software e sull'uso dell'etichettatrice P-touch in rete, vedere la *Guida dell'utente*, disponibile presso il Sito web di supporto Brother.

La versione più recente della documentazione della macchina è disponibile presso il Sito web di supporto Brother, all'indirizzo support.brother.com

Conservare tutta la documentazione come riferimento futuro.

Avviso importante




- Le opzioni e i materiali di consumo disponibili possono variare a seconda del Paese.
- Il contenuto di questo documento è soggetto a modifiche senza preavviso.
- Il contenuto di questo documento non può essere né duplicato né riprodotto, in forma parziale o totale, senza autorizzazione.
- Non ci assumiamo nessuna responsabilità per i danni derivanti da terremoti, incendi o altri disastri, azioni di terzi, utilizzo intenzionale o negligente da parte dell'utente, uso o funzionamento scorretto in altre condizioni particolari.
- Non ci assumiamo nessuna responsabilità per i danni (quali perdite, perdite di profitti aziendali, perdite di profitti, interruzioni dell'attività aziendale o perdita dei mezzi di comunicazione) che potrebbero derivare dall'utilizzo o dall'incapacità di utilizzare la macchina.
- Qualora la macchina dovesse risultare difettosa a causa di un difetto di produzione, la sostituiremo o la ripareremo durante il periodo di garanzia.
- Non ci assumiamo nessuna responsabilità per i danni eventualmente derivanti dall'uso errato della macchina e provocati dal collegamento di apparecchiature incompatibili o dall'uso di software incompatibile.












Per usare la macchina in condizioni di sicurezza

Se la macchina non funziona correttamente, smettere immediatamente di usarla e contattare quindi il distributore Brother.

Simboli utilizzati in questo documento

Nel presente documento vengono usati i seguenti simboli:

 PERICOLO	Indica una situazione di imminente pericolo che causa la morte o gravi lesioni se il prodotto viene usato senza attenersi alle avvertenze e alle istruzioni.
 AVVERTENZA	Indica una situazione potenzialmente pericolosa che, se il prodotto viene utilizzato senza attenersi alle avvertenze e alle istruzioni, potrebbe provocare la morte o gravi lesioni.
 ATTENZIONE	Indica una situazione potenzialmente pericolosa che, se non viene evitata, potrebbe provocare lesioni di piccola o moderata entità.
IMPORTANTE	Indica una situazione potenzialmente pericolosa che, se non viene evitata, potrebbe provocare danni alle cose o la perdita di funzionalità del prodotto.

	Indica un rischio di incendio in determinate condizioni.
	Indica un rischio di scossa elettrica in determinate condizioni.
	Indica un'azione che non deve essere eseguita.
	Indica un rischio di combustione nei pressi di un fuoco.
	Indica un rischio di lesioni qualora venga toccata la parte indicata della macchina.
	Indica un rischio di lesioni, come una scossa elettrica, qualora venga smontata la parte indicata della macchina.
	Indica un rischio di scossa elettrica qualora l'operazione venga eseguita con le mani bagnate.
	Indica un rischio di scossa elettrica qualora la macchina venga esposta all'acqua.
	Indica un'azione che deve essere eseguita.
	Indica che il cavo di alimentazione CA deve essere scollegato dalla presa elettrica.
	Indica un rischio di lesioni se si tocca la taglierina.

PERICOLO

Batteria ricaricabile agli ioni di litio (opzionale)



Adottare scrupolosamente le seguenti precauzioni per la batteria ricaricabile agli ioni di litio ricaricabile (da qui in avanti definita "batteria ricaricabile"). In caso di mancato rispetto di tali precauzioni, il surriscaldamento ed eventuali perdite o incrinature nella batteria potrebbero causare cortocircuiti, esplosioni, fumo, incendi, scosse elettriche, lesioni a se stessi o altri oppure danni al prodotto o altre proprietà.

- Usare la batteria ricaricabile solo per gli scopi previsti. La macchina e la batteria ricaricabile sono progettate per essere usate esclusivamente insieme. **NON** inserire la batteria ricaricabile in una macchina diversa o una batteria ricaricabile diversa nella macchina, altrimenti potrebbe verificarsi un incendio o un danneggiamento.
- Per ricaricare la batteria ricaricabile, inserirla nella macchina, quindi usare l'adattatore CA appositamente progettato per questa macchina.
- **NON** ricaricare la batteria ricaricabile in prossimità di fiamme o in un luogo esposto alla luce diretta del sole. Ciò potrebbe causare l'attivazione del circuito di protezione progettato per evitare i pericoli derivanti dall'esposizione a temperature elevate. L'attivazione del circuito di protezione potrebbe interrompere la ricarica, consentire la ricarica con corrente o tensione eccessiva in caso di non funzionamento della protezione o causare una reazione chimica anomala all'interno della batteria.
- Quando si carica la batteria ricaricabile, utilizzare solo il caricabatterie appositamente progettato per la batteria ricaricabile.
- **EVITARE** che fili o altri oggetti metallici entrino in contatto con i terminali della batteria ricaricabile. **NON** trasportare o riporre la batteria ricaricabile con oggetti metallici come collane o forcine. Questa operazione potrebbe causare un cortocircuito e il surriscaldamento di oggetti metallici come fili, collane o forcine.
- **NON** usare o posizionare la batteria ricaricabile in prossimità di fiamme, radiatori o altri luoghi soggetti a temperature elevate (superiori a 80 °C).
- **EVITARE** che la batteria ricaricabile entri in contatto con l'acqua o sia immersa in acqua.
- **NON** utilizzare la batteria ricaricabile in ambienti corrosivi, ad esempio aree in cui sono presenti aria o acqua salina, acidi, alcali o gas corrosivi, prodotti chimici o qualsiasi altro liquido corrosivo.
- **NON** utilizzare la batteria ricaricabile in presenza di danni o perdite.
- **NON** saldare direttamente alcuna connessione alla batteria ricaricabile. Ciò potrebbe fondere l'isolamento interno, causare l'emissione di gas o compromettere i meccanismi di sicurezza.
- **NON** usare la batteria ricaricabile con i poli positivo e negativo (+ e -) invertiti. Controllare l'orientamento della batteria ricaricabile prima di inserirla e non tentare di forzarne l'introduzione nella macchina. La ricarica della batteria ricaricabile con i poli invertiti potrebbe causare una reazione chimica anomala all'interno della batteria ricaricabile o un flusso di corrente anomalo durante la scarica.
- **NON** collegare direttamente la batteria ricaricabile a una presa di corrente domestica.

! PERICOLO

Batteria ricaricabile agli ioni di litio (opzionale)



- La perdita di liquido (elettrolito) dalla macchina o dalla batteria ricaricabile potrebbe indicare che la batteria ricaricabile è danneggiata. In presenza di perdite dalla batteria ricaricabile, smettere immediatamente di usare la macchina, scollegare l'adattatore CA e isolare la macchina inserendola in una custodia.

NON toccare l'elettrolito. Qualora l'elettrolito entri in contatto con gli occhi, non sfregarli. Sciacquare immediatamente gli occhi con acqua corrente o acqua pulita di altro tipo e rivolgersi a un medico. In caso contrario, l'elettrolito potrebbe causare danni agli occhi. Se l'elettrolito viene a contatto con pelle o indumenti, sciacquare immediatamente con acqua.

- NON collocare la batteria ricaricabile, o una macchina con batteria ricaricabile installata, in un forno a microonde o in un contenitore ad alta pressione.
- NON smontare, modificare o tentare di riparare la batteria ricaricabile.
- NON smaltire la batteria ricaricabile nel fuoco o non surriscaldarla intenzionalmente. Ciò potrebbe fondere l'isolamento interno, causare l'emissione di gas o compromettere i meccanismi di sicurezza. La soluzione elettrolitica potrebbe inoltre prendere fuoco.
- NON forare la batteria ricaricabile con alcun oggetto, evitare urti violenti e non lanciarla. Eventuali danni al circuito di protezione della batteria ricaricabile potrebbero causare una ricarica con corrente o tensione anomala o una reazione chimica anomala all'interno della batteria ricaricabile.



- NON lasciare una batteria ricaricabile scarica nella macchina per un lungo periodo di tempo. Ciò potrebbe ridurre la vita utile della batteria ricaricabile o causare cortocircuiti.
- NON bruciare la batteria ricaricabile o smaltirla insieme ai rifiuti domestici.
- L'uso prolungato della stampante a un'altitudine elevata può provocare il surriscaldamento della batteria. In tal caso, smettere di usare la stampante e attendere che si raffreddi.



Se la macchina può essere usata solo per brevi periodi di tempo, anche se la batteria ricaricabile è totalmente carica, è possibile che la batteria abbia raggiunto la fine della vita utile. Sostituire la batteria ricaricabile con una nuova. Durante la rimozione e sostituzione della batteria ricaricabile, coprire i terminali della batteria vecchia con nastro adesivo in modo da evitare cortocircuiti.

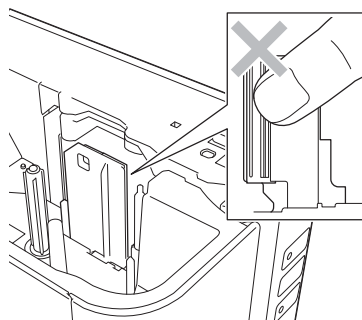
! AVVERTENZA

Macchina

Attenersi alle seguenti indicazioni per evitare incendi, scosse elettriche, il rischio di lesioni per se stessi o altri e/o danni alla macchina o ad altre proprietà.



NON toccare nessuna parte metallica vicino alla testina di stampa. Durante l'uso, la testina di stampa si riscalda notevolmente e resta calda anche immediatamente dopo l'uso. NON toccarla direttamente con le mani.








! AVVERTENZA

	NON utilizzare, ricaricare o riporre la macchina nelle seguenti posizioni (altrimenti potrebbero verificarsi perdite, incendi, scosse elettriche o danni):
	<ul style="list-style-type: none"> ■ Vicino all'acqua, come ad esempio in bagno o vicino a uno scaldabagno, oppure in un luogo estremamente umido o freddo.
	<ul style="list-style-type: none"> ■ In un luogo in cui la macchina è esposta a pioggia o umidità.
	<ul style="list-style-type: none"> ■ In un luogo molto polveroso.
	<ul style="list-style-type: none"> ■ In un luogo estremamente caldo, come ad esempio vicino a fiamme libere, termosifoni o luce solare diretta.
	<ul style="list-style-type: none"> ■ In un'auto chiusa sotto il sole caldo.
	<ul style="list-style-type: none"> ■ In un luogo in cui potrebbe formarsi della condensa.
	<ul style="list-style-type: none"> ■ Ad altitudine elevata.
	NON tentare di smontare o alterare la macchina, altrimenti potrebbero verificarsi incendi, scosse elettriche o danni. Per effettuare operazioni di manutenzione, regolazione o riparazione, contattare il distributore Brother (la garanzia non copre le riparazioni per i danni derivanti da smontaggio o alterazioni effettuate dall'utente).
	Se la macchina funziona in modo anomalo (ad esempio, se genera fumo, un odore o un rumore insolito), smettere di usarla, altrimenti potrebbero generarsi incendi, scosse elettriche o danni. Spegnerne immediatamente la macchina, scollegare dalla presa elettrica l'adattatore CA o la presa elettrica e contattare il distributore Brother per le riparazioni.
	Per evitare di danneggiarla, non lasciare cadere a terra la macchina, non urtarla né sbatterla contro altri oggetti.
	NON utilizzare la macchina se all'interno sono presenti corpi estranei. In caso di ingresso nella macchina di acqua, sostanze metalliche o altri corpi estranei, scollegare l'adattatore CA, rimuovere la batteria e contattare il distributore Brother per le riparazioni.
	NON utilizzare la macchina in ambienti speciali, come ad esempio in prossimità di apparecchiature medicali. Le onde elettromagnetiche potrebbero provocare il malfunzionamento dell'apparecchiatura medica.
	NON consentire ai bambini di giocare con il sacchetto di plastica contenuto nella macchina. Smaltire correttamente il sacchetto e tenerlo fuori dalla portata dei bambini. Vi è il rischio di soffocamento.
	Per gli utenti con pacemaker: in caso di anomalie, allontanarsi dalla macchina. Quindi contattare immediatamente un medico.
	Trasportare la macchina utilizzando l'apposito manico. Se si solleva la macchina tenendola in altro modo si rischia di danneggiare la macchina o di farla cadere aumentando il rischio di lesioni.



AVVERTENZA

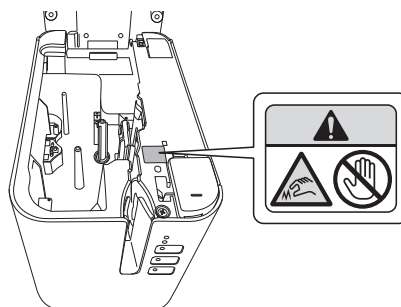
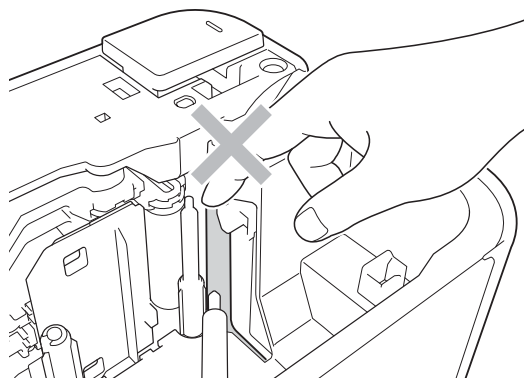
Adattatore CA (AD9100ESA)

Per evitare incendi, danni, scosse elettriche, guasti o il rischio di lesioni, attenersi alle seguenti indicazioni.






	<ul style="list-style-type: none">■ Assicurarsi che la spina sia completamente inserita nella presa. NON utilizzare una presa non saldamente fissata alla parete.■ Utilizzare esclusivamente l'adattatore CA, il cavo di alimentazione e il cavo USB progettati per la macchina. In caso contrario esiste il rischio di lesioni per se stessi o altri e/o di danni alla macchina o ad altre proprietà. Brother non si assumerà nessuna responsabilità per eventuali incidenti o danni derivanti dal mancato utilizzo dell'adattatore CA, del cavo di alimentazione e del cavo USB specificati.
	<ul style="list-style-type: none">■ NON collegare ad altri prodotti l'adattatore CA, il cavo di alimentazione e il cavo USB.■ NON usare l'adattatore CA in luoghi con elevata umidità, ad esempio i bagni.■ NON usare il cavo di alimentazione o la spina se sono danneggiati.■ NON posizionare oggetti pesanti sul cavo di alimentazione o sulla spina dell'adattatore e NON danneggiarli o modificarli in alcun modo. NON piegare o tirare con forza il cavo dell'adattatore.■ NON far cadere a terra, colpire o danneggiare in altro modo l'adattatore CA.
	<p>NON toccare l'adattatore CA e la macchina durante i temporali.</p> <p>Esiste un rischio remoto di scosse elettriche causate dai fulmini se si usa la macchina durante un temporale.</p>
 	<p>NON toccare l'adattatore CA, il cavo di alimentazione o la spina con le mani bagnate; in caso contrario potrebbero generarsi delle scosse elettriche.</p>

Taglierina

	<p>Lama affilata pericolosa</p> <p>Tenere le dita e altri parti del corpo lontano dalla taglierina</p>
	<p>NON toccare la lama dell'unità taglierina; in caso contrario, si rischiano lesioni alle dita o ad altre parti del corpo.</p>



⚠ ATTENZIONE

Macchina	
	<ul style="list-style-type: none"> ■ Posizionare la macchina su una superficie piana e stabile, ad esempio una scrivania o in un cassetto. ■ Usare sempre l'adattatore CA consigliato (AD9100ESA) per la macchina e collegarlo a una presa con la tensione specificata. In caso contrario potrebbero verificarsi danni o errori della macchina. ■ Se si nota calore, un odore strano, scolorimento della macchina, deformazione o qualsiasi altro evento insolito durante l'uso o lo stoccaggio della macchina, interrompere immediatamente l'uso della macchina, scollegare l'adattatore CA (AD9100ESA) e rimuovere la batteria.
	<ul style="list-style-type: none"> ■ NON lasciare la macchina o qualsiasi nastro all'interno alla portata dei bambini. ■ NON posizionare oggetti pesanti sopra la macchina. ■ NON usare la macchina in luoghi con elevata umidità, ad esempio i bagni. ■ EVITARE che la macchina si bagni, ad esempio maneggiandola con le mani umide o versandoci sopra dei liquidi. ■ NON smontare né modificare la macchina.
Adattatore CA (AD9100ESA)	
	<ul style="list-style-type: none"> ■ Se si prevede di non usare la macchina per un periodo di tempo prolungato, scollegare il cavo di alimentazione dalla presa elettrica. ■ Quando si scollega il cavo di alimentazione dalla presa elettrica, tenere saldamente la spina.
	<ul style="list-style-type: none"> ■ NON sovraccaricare un circuito elettrico con il cavo di alimentazione. ■ NON smontare né modificare l'adattatore CA. ■ EVITARE che l'adattatore CA, il cavo di alimentazione o la spina si bagnino, ad esempio maneggiandole con le mani bagnate o versandoci sopra dei liquidi.
Taglierina	
<p>Attenersi alle seguenti indicazioni per evitare piccole lesioni personali o danni alla macchina.</p>	
	<ul style="list-style-type: none"> ■ NON aprire il coperchio del vano del nastro quando l'unità taglierina è in funzione. ■ NON applicare pressione eccessiva sull'unità taglierina.

Precauzioni generali

Batteria ricaricabile agli ioni di litio (opzionale)	
<ul style="list-style-type: none"> ■ Al momento dell'acquisto, la batteria ricaricabile è caricata solo in modo sufficiente da consentire la verifica del funzionamento della macchina. Prima di usare la macchina la prima volta è tuttavia necessario caricare completamente la batteria con l'adattatore CA. ■ Se si prevede di non usare la macchina per un periodo di tempo prolungato, rimuovere la batteria ricaricabile dalla macchina e quindi riporla in un luogo non esposto a elettricità statica, umidità elevata o temperature elevate (si consigliano temperature comprese tra 15 e 25 °C e umidità compresa tra il 40 e il 60%). Per mantenere l'efficienza e prolungare la durata della batteria ricaricabile agli ioni di litio, caricarla almeno ogni sei mesi. ■ Se al primo utilizzo si notano anomalie nella batteria ricaricabile agli ioni di litio, ad esempio surriscaldamento o ruggine, SMETTERE di usarla. Contattare il Servizio clienti Brother. 	

Precauzioni generali

Macchina

- NON trasportare la macchina con i cavi collegati al connettore CA e alla porta USB. Il connettore e le porte potrebbero danneggiarsi.
- NON installare la macchina in prossimità di dispositivi che possano causare interferenze elettromagnetiche. La vicinanza di un dispositivo come televisore, radio, forno a microonde può causare il malfunzionamento della macchina.
- NON utilizzare la macchina in modi o per scopi non previsti in questa guida. Ciò potrebbe provocare lesioni o danneggiare la macchina.
- NON inserire oggetti estranei nella fessura di uscita del nastro, nella presa dell'adattatore CA o in altre parti della macchina.
- NON toccare con le dita la testina di stampa (vedere pagina 4). Per pulire la testina di stampa (vedere la *Guida dell'utente*), utilizzare l'apposita cassetta di pulizia della testina di stampa opzionale (TZe-CL6) oppure un panno morbido (ad es. un bastoncino di cotone).
- NON pulire nessuna parte della macchina con alcol o altri solventi organici. Usare solo un panno morbido e asciutto.
- NON collocare la macchina in luoghi esposti alla luce diretta del sole, in prossimità di radiatori o altri apparecchi che emettono calore, nonché in luoghi esposti a temperature estremamente elevate o basse, umidità elevata o polvere eccessiva. L'intervallo di temperature di esercizio standard della macchina è compreso tra 10 e 35 °C per le etichette.
- NON appoggiare sulla macchina gomma, vinile o prodotti composti da gomma o vinile per un periodo di tempo prolungato, altrimenti la macchina potrebbe macchiarsi.
- A seconda delle condizioni ambientali e delle impostazioni definite, alcuni caratteri o simboli potrebbero risultare di difficile lettura.
- Con la macchina devono essere utilizzati nastri Brother TZe, etichette FLe e tubi HSe.
- NON tirare né esercitare pressione sul nastro nella cassetta per evitare di danneggiare la macchina.
- NON provare a stampare etichette usando una cassetta nastro vuota oppure senza aver inserito una cassetta nastro all'interno della macchina, in quanto si potrebbe danneggiare la testina di stampa.
- NON tentare di tagliare il nastro durante la stampa o l'alimentazione, in quanto così facendo esso si danneggerebbe.
- A seconda del luogo, del materiale e delle condizioni ambientali, l'etichetta potrebbe non staccarsi o diventare irrimovibile e il colore dell'etichetta potrebbe cambiare o essere trasferito su altri oggetti.
- NON esporre le cassette nastro alla luce solare diretta, a temperature o umidità elevate o a polvere. Riporre le cassette nastro in un luogo fresco e buio. Usare le cassette nastro subito dopo aver aperto la confezione che le contiene.
- I segni realizzati con inchiostri a base di olio o acqua potrebbero risultare visibili anche dopo avere applicato sopra un'etichetta. Per nascondere i segni, applicare due etichette una sopra l'altra, oppure usare un'etichetta di colore scuro.
- Tutti i dati archiviati nella memoria dell'etichettatrice P-touch andranno persi nei seguenti casi:
 - Malfunzionamento della macchina
 - Scaricamento della batteria
 - A seguito di una riparazione

Precauzioni generali

Macchina

- Durante le fasi di fabbricazione e spedizione sul display viene applicato un adesivo di plastica protettiva trasparente. Rimuovere questo adesivo prima dell'uso.
- La lunghezza dell'etichetta stampata potrebbe differire da quella visualizzata.
- In questo modello è inoltre possibile usare nastri a tubo termorestringente.

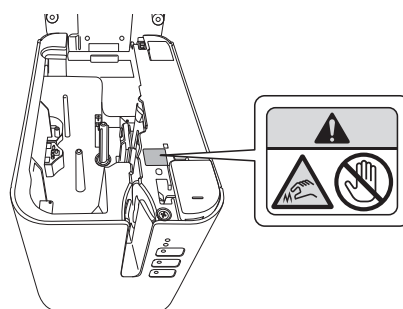
Per ulteriori informazioni, visitare il sito Web Brother (www.brother.com). Quando si usano nastri a tubo termorestringente non è possibile stampare cornici, modelli della macchina predefiniti o usare alcune impostazioni dei font. I caratteri stampati potrebbero inoltre essere più piccoli rispetto a quando si usa il nastro TZe o il nastro FLe.

- L'etichetta stampata potrebbe differire da quella visualizzata sul display LCD. (Opzionale: TDU).
- Notare che Brother Industries, Ltd. non si assume alcuna responsabilità per eventuali danni o lesioni derivanti dal mancato rispetto delle precauzioni elencate nella presente guida.
- Si consiglia vivamente di leggere attentamente la presente guida prima di usare la macchina e di tenere la guida a portata di mano per consultazioni future.

Etichetta di avvertenza



Sulla macchina sono presenti le seguenti etichette di avvertenza. Comprendere bene il contenuto di ciascuna etichetta di avvertenza ed eseguire le operazioni attenendosi alle precauzioni descritte. Inoltre, fare molta attenzione affinché le etichette di avvertenza non si stacchino e non si graffino.



Etichetta dei valori nominali

- Per informazioni sui valori elettrici nominali, vedere l'etichetta fissata alla base della macchina.
- Quando la base della batteria (PA-BB-002) è installata sulla stampante, l'etichetta della potenza nominale applicata alla base fa riferimento alla base della batteria.

Connessione LAN (solo per P950NW)

Attenzione: collegare questo prodotto a una connessione LAN non soggetta a sovratensioni.

Avviso sulla redazione e la pubblicazione

La presente guida è stata redatta e pubblicata sotto la supervisione di Brother Industries, Ltd. e contiene le descrizioni e le specifiche più recenti del prodotto.

Il contenuto della guida e le specifiche di questo prodotto sono soggetti a modifiche senza preavviso.

Se si renderanno disponibili nuove versioni del sistema operativo della macchina, la presente guida potrebbe non riflettere le caratteristiche aggiornate.

Pertanto, è possibile che il sistema operativo descritto in questa guida sia diverso da sistemi operativi più nuovi.

Brother si riserva il diritto di apportare modifiche senza preavviso alle specifiche e ai materiali qui contenuti e non sarà responsabile di eventuali danni (compresi i danni consequenziali) provocati dall'uso dei materiali illustrati, compresi, a titolo esemplificativo ma non esaustivo, gli errori tipografici e di altra natura relativi alla pubblicazione.

Marchi commerciali

Microsoft, Windows, Windows Vista e Windows Server sono marchi registrati di Microsoft Corporation negli Stati Uniti e in altri Paesi.

Apple, Macintosh, Mac OS, Safari, iPad, iPhone, iPod touch e OS X sono marchi di Apple Inc., registrati negli Stati Uniti e in altri Paesi.

Google Play è un marchio di Google Inc.

Wi-Fi e Wi-Fi Alliance sono marchi registrati della Wi-Fi Alliance.

WPA, WPA2, Wi-Fi Protected Setup, il logo Wi-Fi Protected Setup e Wi-Fi Direct sono marchi della Wi-Fi Alliance.

Il simbolo e i loghi Bluetooth sono di proprietà di Bluetooth SIG, Inc. e l'utilizzo di tali marchi da parte di Brother Industries, Ltd. avviene sotto licenza.

Blue SDK

Copyright © 1995-2015 OpenSynergy GmbH.

Tutti i diritti riservati. Tutti i diritti non pubblicati riservati.

Android è un marchio di Google Inc.

Adobe e Reader sono marchi registrati di Adobe Systems Incorporated negli Stati Uniti e/o in altri Paesi.

QR Code è un marchio registrato di DENSO WAVE INCORPORATED in GIAPPONE e in altri Paesi. QR Code Generating Program Copyright © 2008 DENSO WAVE INCORPORATED.

BarStar Pro Encode Library (DataMatrix, MaxiCode, PDF417, POSTNET, AztecCode, GS1 DataBar Composite) Copyright © 2007 AINIX Corporation. Tutti i diritti riservati.

Epson ESC/P è un marchio registrato di Seiko Epson Corporation.

Ciascun proprietario il cui software viene citato nel presente documento dispone di un accordo di licenza per il software specifico dei programmi posseduti.

Tutti i nomi commerciali e dei prodotti delle aziende citati nei prodotti Brother, i relativi documenti e qualsiasi altro materiale sono marchi o marchi registrati delle rispettive aziende.

Informazioni sulle licenze open source

Questo prodotto include software open source.

Per visualizzare le osservazioni sulle licenze open source, passare alla sezione di download del manuale disponibile nella home page del modello a propria disposizione del sito Web di supporto Brother, nel sito support.brother.com

Normativa per P900W/P950NW

ATTENZIONE

RISCHIO DI ESPLOSIONE QUALORA LA BATTERIA VENGA SOSTITUITA CON UNA BATTERIA DI UN TIPO NON CORRETTO.

SMALTIRE LE BATTERIE USATE ATTENENDOSI ALLE ISTRUZIONI.

Dichiarazione di conformità (solo Europa/Turchia)

Brother Industries, Ltd.
15-1, Naeshiro-cho, Mizuho-ku,
Nagoya 467-8561 Japan

dichiariamo che questo prodotto e l'adattatore CA sono conformi ai requisiti essenziali e a tutte le direttive e i regolamenti rilevanti applicati all'interno dell'Unione europea.

La Dichiarazione di conformità può essere scaricata dal sito Web di supporto Brother.

Visitare il sito support.brother.com e:

- selezionare "Europe";
- selezionare il proprio Paese;
- selezionare "Manuali";
- selezionare il modello;
- selezionare "Dichiarazione di conformità";
- fare clic su "Download".

La Dichiarazione verrà scaricata in formato PDF.

Dichiarazione di conformità per direttiva RE 2014/53/UE (solo Europa/Turchia) (applicabile ai modelli con interfacce radio)

Noi, Brother Industries, Ltd.
15-1, Naeshiro-cho, Mizuho-ku,
Nagoya 467-8561 Japan

dichiariamo che questi prodotti sono conformi alle disposizioni della direttiva RE 2014/53/UE. Una copia della dichiarazione di conformità può essere scaricata seguendo le istruzioni riportate nella sezione Dichiarazione di conformità.

Specifiche della batteria ricaricabile agli ioni di litio (opzionale)

- Tempo di ricarica: circa 3 ore se ricaricata con un adattatore CA (AD9100ESA)
- Tensione nominale: CC 14,4 V
- Capacità nominale: 1800 mAh

Batteria ricaricabile agli ioni di litio

Intervallo temperature circostanti		
Ricarica		40 °C
Corrente di scarica standard 0,9 A		60 °C
Corrente di scarica massima 5,0 A		40 °C
Batteria fornita in dotazione	Meno di 1 mese	tra -20 e 50 °C
	Meno di 3 mesi	tra -20 e 40 °C
	Meno di 1 anno	tra -20 e 20 °C

Parametri di ricarica	
Tensione di ricarica massima	CC 16,4 V
Corrente di ricarica massima	1260 mA

Macchina

- Corrente di ricarica: 1000 mA (massimo)
- Tensione di ricarica: CC 16,4 V (massimo)



Informazioni per la conformità con la norma della Commissione 801/2013

	P900W	P950NW
Consumo di energia*	1,4 W	2,0 W

* Tutte le porte di rete attivate e connesse

Come attivare/disattivare la LAN wireless

Per attivare la funzione wireless:

Premere e tenere premuto il pulsante  (Alimentazione) per accendere la macchina, quindi premere e tenere premuto il pulsante  (Wi-Fi) per un secondo.

Per disattivare la funzione wireless:

Premere e tenere premuto di nuovo il pulsante  (Wi-Fi) per disattivare la funzione wireless.

LAN wireless







Questa macchina supporta la rete LAN wireless.

Bande di frequenza: 2400-2483,5 MHz.


Potenza in radiofrequenza massima trasmessa nelle bande di frequenza: meno di 20 dBm (EIRP).

Come attivare/disattivare Bluetooth

Per attivare Bluetooth:

- 1 Collegare l'interfaccia Bluetooth opzionale (PA-BI-002) alla macchina.
- 2 Attivare l'interfaccia Bluetooth.
- 3 Premendo e tenendo premuto il pulsante  (Wi-Fi) sulla macchina, premere e tenere premuto il pulsante  (Alimentazione) fino a quando l'indicatore  (Alimentazione) non diventa verde e l'indicatore  (Stato) arancione.
- 4 Premere e tenere premuto il pulsante  (Avanzamento e taglio) per più di cinque secondi, fino a quando l'indicatore  (Stato) non diventa verde.
- 5 Se la macchina è stata spenta automaticamente, riaccenderla.
- 6 Verificare che l'indicatore presente sull'interfaccia Bluetooth diventi verde.

Per disattivare Bluetooth:

- 1 Premere e tenere premuto il pulsante  (Avanzamento e taglio) per più di cinque secondi.
- 2 Disattivare l'interfaccia Bluetooth.

brother



D018HD001