

brother

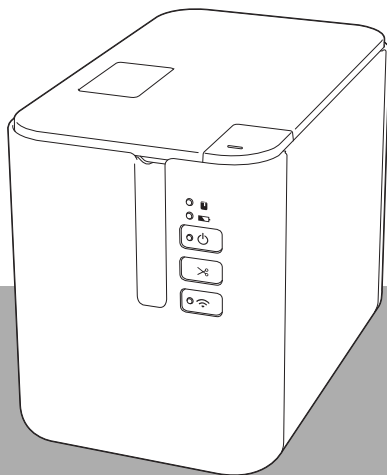
TZe
TAPE

FLe
LABEL

HSe
TUBE

Produktsikkerhetsguide

P900W/P950NW



CE

Kun for Europa

Les hele guiden før du bruker produktet, og oppbevar den for senere bruk.

Innledning

Takk for at du kjøpte P900W/P950NW (heretter omtalt som "P-touch merkemaskin").

Dokumentasjonen som er oppgitt i P-touch merkemaskinen, inkludert *Produktsikkerhetsguiden* (denne guiden) og *hurtigstartsguiden* (trykt) inneholder forholdsregler for betjening og grunnleggende instruksjoner.

For mer informasjon, og for å få informasjon om programvare og bruk av P-touch-merkemaskinen på et nettverk, kan du sjekke *brukermanualen*, som du finner på Brothers support-nettsted.

Den siste versjonen av maskindokumentasjonen er tilgjengelig på Brothers support-nettsted på support.brother.com

Ta vare på all dokumentasjon for senere bruk.

Viktig merknad




- De tilgjengelige alternativene og rekvisita varierer fra land til land.
- Innholdet i dette dokumentet kan endres uten forvarsel.
- Innholdet i dette dokumentet kan ikke dupliseres eller reproduseres, verken helt eller delvis, uten tillatelse.
- Vi påtar oss ikke ansvar for skader forårsaket av jordskjelv, brann, andre katastrofer, tredjeparts handlinger, forsettlig eller uaktsom bruk fra brukerens side, misbruk eller bruk under andre spesielle forhold.
- Vi påtar oss ikke ansvar for skader (for eksempel tap, tapte inntekter, tapt fortjeneste, driftsavbrudd eller tap av kommunikasjon) som følge av bruk eller manglende evne til å bruke denne maskinen.
- Hvis maskinen blir defekt på grunn av produksjonsfeil, vil vi erstatte eller reparere den i garantiperioden.
- Vi påtar oss ikke ansvar for skader som skyldes feil bruk av maskinen fordi den kobles til inkompatibelt utstyr eller bruker inkompatibel programvare.












Sikker bruk av maskinen

Hvis det oppstår feil på maskinen, må du straks stanse bruken av den og ta kontakt med Brother-forhandleren.

Symboler som brukes i dette dokumentet

Følgende symboler brukes i dette dokumentet:

 FARE	Angir en direkte farlig situasjon, som kan resultere i dødsfall eller alvorlig skade om produktet håndteres uten å følge instruksjoner og advarsler.
 ADVARSEL	Angir en potensielt farlig situasjon, som kan resultere i dødsfall eller alvorlig skade om produktet håndteres uten å følge instruksjoner og advarsler.
 FORSIKTIG	Angir en potensielt farlig situasjon som kan føre til mindre eller moderate personskader hvis den ikke unngås.
VIKTIG	Angir en potensielt farlig situasjon som kan føre til skade på eiendom eller tap av produktets funksjonalitet.

	Indikerer en risiko for brann under visse omstendigheter
	Indikerer en risiko for elektrisk støt under visse omstendigheter
	Angir at en bestemt handling ikke må utføres
	Indikerer en risiko for antennelse ved nærliggende brann
	Angir fare for personskade hvis den angitte delen av maskinen berøres
	Angir fare for personskade, for eksempel elektrisk støt, hvis den angitte delen av maskinen blir demontert
	Indikerer fare for elektrisk støt hvis enheten betjenes med våte hender
	Angir fare for elektrisk støt hvis maskinen utsettes for vann
	Angir at en bestemt handling må utføres
	Angir at nettstrømledningen må trekkes ut av strømuttaket
	Angir en risiko for personskade hvis kutteren berøres

Viktige sikkerhetsinstruksjoner

FARE

Oppladbart Li-ion-batteri (tilleggsutstyr)



Nøye observere følgende forholdsregler for det oppladbare li-ion-batteriet (heretter kalt "oppladbart batteri"). Hvis disse forholdsreglene ikke følges, kan det føre til overoppheting, lekkasje eller sprekker i batteriet, som kan resultere i kortslutning, eksplosjon, røyk, brann, elektrisk støt, skader på deg selv eller andre, eller skade på produktet eller annen eiendom.

- Det oppladbare batteriet må bare brukes til det tiltenkte formålet. Maskinen og det oppladbare batteriet er utformet slik at de bare skal brukes sammen med hverandre. IKKE sett inn det oppladbare batteriet i en annen maskin, eller sett et annet oppladbart batteri i maskinen. I motsatt fall kan brann eller skade oppstå.
- Hvis du vil lade det oppladbare batteriet, setter du det inn i maskinen, og bruker nettadapteren som er spesielt beregnet på maskinen.
- IKKE lad det oppladbare batteriet nær åpen ild eller i direkte sollys. Dette kan aktivere beskyttelseskretsene, som er utformet for å forhindre fare på grunn av sterk varme. Aktivering av beskyttelseskretsene kan føre til at ladingen stopper, at ladingen finner sted med for sterk strøm/spenning hvis beskyttelseskretsene svikter, etter at det kan oppstå en unormal kjemisk reaksjon i batteriet.
- Når du lader det oppladbare batteriet, må du kun bruke batteriladeren som er spesielt laget for det oppladbare batteriet.
- IKKE la ledninger eller andre metallgjenstander komme i kontakt med terminalene på det oppladbare batteriet. IKKE transporter eller oppbevar det oppladbare batteriet sammen med metallgjenstander som for eksempel halskjeder eller hårnåler. Dette kan føre til kortslutning og overoppheting av metallgjenstander som ledninger, halskjeder eller hårnåler.
- IKKE bruk eller etterlat det oppladbare batteriet nær brann, varmeapparater eller på andre steder med høy temperatur (over 80 °C).
- IKKE la det oppladbare batteriet komme i kontakt med, eller senkes ned i, vann.
- IKKE bruk det oppladbare batteriet i korroderende omgivelser, som for eksempel i områder med saltholdig luft, saltvann, syrer, baser, etsende gasser, kjemikalier, eller etsende væske.
- IKKE bruk det oppladbare batteriet hvis det er skadet eller lekker.
- IKKE lodd forbindelser direkte på det oppladbare batteriet. Dette kan føre til at den interne isolasjonen smelter, at gass slippes ut eller at sikkerhetsmekanismene svikter.
- IKKE bruk det oppladbare batteriet med polariteten (+) (-) reversert. Undersøk retningen til det oppladbare batteriet før du setter det inn, og ikke prøv å tvinge det oppladbare batteriet inn i maskinen. Lading av det oppladbare batteriet med reversert polaritet kan føre til en unormal kjemisk reaksjon internt i det oppladbare batteriet eller unormal strømflyt under bruk.
- IKKE koble det oppladbare batteriet direkte til en strømforsyning for husholdninger.

⚠ FARE

Oppladbart Li-ion-batteri (tilleggsutstyr)



- Lekkende væske (elektrolytt) fra maskinen eller det oppladbare batteriet kan tyde på at det oppladbare batteriet er skadet. Hvis det oppladbare batteriet lekker, må du umiddelbart slutte å bruke maskinen, koble fra nettdapteren og isolere maskinen ved å legge den i en pose.
IKKE rør elektrolytten. Hvis du får elektrolytt i øynene, må du ikke gni dem. Skyll straks øynene med rikelig vann fra springen eller annet rent vann og oppsøk lege. Hvis du lar elektrolytten være i øyne, kan den forårsake øyeskader. Hvis elektrolytten kommer i kontakt med hud eller klær, må du straks skylle med vann.
- IKKE plasser det oppladbare batteriet eller en maskin med oppladbart batteri installert i en mikrobølgeovn eller en høytrykksbeholder.
- IKKE demonter, endre eller forsøk å reparere det oppladbare batteriet.
- IKKE kast det oppladbare batteriet på ild eller overopphetet det med hensikt. Det kan føre til at den interne isolasjonen smelter, at gass slippes ut eller at sikkerhetsmekanismene svikter. I tillegg kan elektrolyttløsningen ta fyr.
- IKKE gjennomhull det oppladbare batteriet med noen gjenstander. Ikke utsett det for støt eller kast det. Skade på det oppladbare batteriets beskyttelseskreter kan føre til at det oppladbare batteriet lades på nytt ved unormal strøm/spenning eller føre til en unormal kjemisk reaksjon i det oppladbare batteriet.



- IKKE etterlat et utladet oppladbart batteri i maskinen over lengre tid. Dette kan forkorte levetiden til det oppladbare batteriet eller føre til elektrisk kortslutning.
- IKKE brenn det oppladbare batteriet eller kast det sammen med vanlig husholdningsavfall.
- Kontinuerlig bruk av skriveren i stor høyde kan føre til at batteriet blir overopphetet. Hvis dette skjer, må du slutte å bruke skriveren og vente til den er avkjølt.



Hvis maskinen bare kan brukes i en kort periode selv om det oppladbare batteriet er fulladet, kan batteriet være oppbrukt. Skift ut det oppladbare batteriet med et nytt. Når du tar ut eller skifter ut det oppladbare batteriet, må du dekke til terminalene på det gamle oppladbare batteriet med tape for å unngå en kortslutning i det.

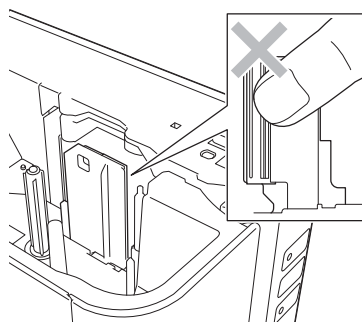
⚠ ADVARSEL

Maskin

Følg disse retningslinjene for å unngå brann, elektrisk støt og risiko for å skade deg selv eller andre, eller skade på maskinen eller annen eiendom.



IKKE berør metalldele nær skrivehodet. Skrivehodet blir svært varmt under, og umiddelbart etter, bruk. IKKE berør det direkte med hendene.




! ADVARSEL


	IKKE bruk, lad eller oppbevar maskinen på følgende steder (i motsatt fall kan det oppstå lekkasjer, brann, elektrisk støt eller materielle skader):
	<ul style="list-style-type: none"> ■ I nærheten av vann, for eksempel på et bad eller nær en varmtvannskjele, eller på et ekstremt fuktig eller kaldt sted
	<ul style="list-style-type: none"> ■ På et sted der den utsettes for regn eller fuktighet
	<ul style="list-style-type: none"> ■ På et ekstremt støvete sted
	<ul style="list-style-type: none"> ■ På et ekstremt varmt sted for eksempel nær åpen flamme, varmeapparater eller i direkte sollys
	<ul style="list-style-type: none"> ■ I en lukket bil i sterk sol
	<ul style="list-style-type: none"> ■ På et sted der det kan dannes kondens
	<ul style="list-style-type: none"> ■ I høyereliggende områder
	IKKE prøv å demontere eller tilpasse maskinen, ellers kan det oppstå brann, elektrisk støt eller materielle skader. Ta kontakt med Brother-forhandleren for å utføre service, justeringer eller reparasjoner. (Garantien dekker ikke reparasjon av skader som følge av demontering eller modifisering utført av brukeren.)
	Hvis maskinen ikke fungerer normalt, for eksempel hvis det kommer røyk ut av den eller den avgir uvanlig lukt eller støy, må du stanse bruken for å unngå brann, elektrisk støt eller materielle skader. Skru umiddelbart maskinen av, koble nettadapteren fra strømuttaket, og kontakt deretter din Brother-forhandler for å bestille reparasjon.
	Unngå skade. Ikke slipp maskinen i gulvet og ikke utsett den for støt eller slag.
	IKKE bruk maskinen med et fremmedlegeme inni den. Hvis vann, en metallgjenstand eller andre fremmedlegemer kommer inn i maskinen, må du koble fra nettadapteren og ta ut batteriet, og deretter kontakte din Brother-forhandler for å bestille reparasjon.
	IKKE bruk maskinen i spesielle omgivelser, for eksempel i nærheten av medisinsk utstyr. Elektromagnetiske bølger kan forårsake feil på det medisinske utstyret.
	IKKE la barn leke med plastposen som maskinen var innpakket i. Kast posen eller hold den unna spedbarn og eldre barn. Posen innebærer en kvelningsfare.
	Brukere med pacemaker må flytte seg bort fra maskinen hvis de opplever unormale forhold. Søk deretter medisinsk assistanse umiddelbart.
	Ved transport av maskinen må du sørge for å bære den i håndtaket. Hvis du løfter maskinen etter andre deler enn håndtaket, kan den skades eller mistes i bakken, noe som igjen kan føre til skader.


ADVARSEL


Nettadapter (AD9100ESA)

Følg disse retningslinjene for å unngå brann, skade, elektrisk støt, maskinsvikt eller fare for personskade.

-  ■ Sørg for å sette pluggen helt inn i strømuttaket. IKKE bruk et uttak som er løst.
- Bruk kun nettadapter, strømledning og USB-kabel som er laget spesielt for maskinen. Hvis du ikke gjør det, kan det føre til skade på deg selv eller andre, eller skade på maskinen eller annen eiendom. Brother påtar seg intet ansvar for uhell eller skade som følger av unnlattelse av å bruke en godkjent nettadapter, strømledning eller USB-kabel.

-  ■ IKKE koble medfølgende nettadapter, strømledning eller USB-kabel til andre produkter.
- IKKE bruk nettadapteren på steder med høy luftfuktighet, for eksempel i baderom.
- IKKE bruk en skadet strømledning eller plugg.
- IKKE sett tunge gjenstander oppå strømledningen eller pluggen, påfør dem skade eller modifier dem. IKKE bøyy eller trekk adapterledningen med makt.
- Nettadapteren må IKKE mistes i gulvet, utsettes for støt eller skades på annet vis.

-  IKKE berør nettadapteren og maskinen i tordenvær.
- Det kan være en viss risiko for elektrisk støt fra lyn når maskinen er i bruk i tordenvær.

-  IKKE berør nettadapteren, strømledningen eller pluggen med våte hender, da det kan medføre elektrisk støt.



Kutter

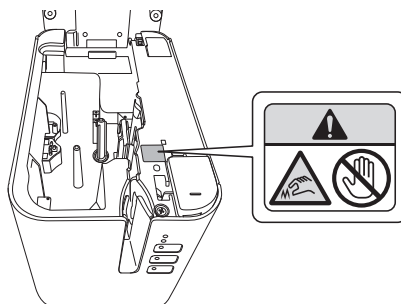
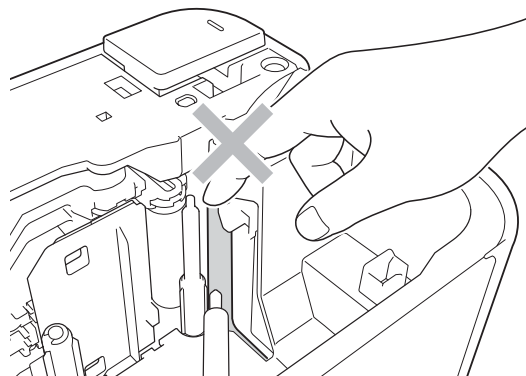


Farlig, skarpt blad

Hold fingre og andre kroppsdelar unna





IKKE berør bladet på tapekutteenheten, ettersom det kan føre til skade på fingre eller andre kroppsdelar.





FORSIKTIG

Maskin


	<ul style="list-style-type: none">■ Oppbevar maskinen på en flat, stabil overflate, for eksempel på et skrivebord eller i en skuff.■ Bruk alltid foreslått nettadapter (AD9100ESA) med maskinen, og koble den til et uttak med den spesifiserte spenningen. Hvis du unnlater å gjøre det, kan det føre til personskade eller feil på maskinen.■ Hvis det oppstår varme, en unormal lukt, misfarging av maskinen, eller noe annet uvanlig mens du bruker eller lagrer maskinen, må du umiddelbart slutte å bruke maskinen, koble fra nettadapteren (AD9100ESA) og ta ut batteriet.
	<ul style="list-style-type: none">■ IKKE oppbevar maskinen eller tape tilgjengelig for barn.■ IKKE plasser tunge gjenstander oppå maskinen.■ IKKE bruk maskinen på steder med høy fuktighet, for eksempel i badrom.■ IKKE la maskinen bli våt, for eksempel ved å håndtere den med fuktige hender eller søle væske på den.■ IKKE demonter eller modifier maskinen.

Nettadapter (AD9100ESA)

	<ul style="list-style-type: none">■ Hvis du ikke har tenkt å bruke maskinen i en lengre periode, må du koble strømledningen fra strømuttaket.■ Når du kobler strømledningen fra strømuttaket, må du alltid holde i selve pluggen.
	<ul style="list-style-type: none">■ IKKE overbelaste en elektrisk krets med strømledningen.■ IKKE demonter eller modifier nettadapteren.■ IKKE la nettadapteret/strømledningen/pluggen bli våt, for eksempel ved å betjene dem med våte hender eller søle drikke på dem.

Kutter

Følg disse instruksjonene for å unngå mindre personskade og skade på maskinen.

	<ul style="list-style-type: none">■ IKKE åpne dekselet til tapekassettkammeret mens kutteenheten er i bruk.■ IKKE bruk unødig makt på kutteenheten.
---	--

Generelle forholdsregler

Oppladbart Li-ion-batteri (tilleggsutstyr)

<ul style="list-style-type: none">■ På kjøpstidspunktet er det oppladbare batteriet lett ladet slik at du kan kontrollere at maskinen fungerer. Batteriet må imidlertid lades helt opp med nettadapteren før maskinen tas i bruk.■ Hvis maskinen ikke skal brukes på lengre tid, tar du det oppladbare batteriet ut av maskinen og lagrer det på et sted der det ikke er utsatt for statisk elektrisitet, høy fuktighet eller høye temperaturer (mellom 15 og 25 °C og 40 til 60 % fuktighet er anbefalt). For å opprettholde ytelsen og levetiden til det oppladbare batteriet må det lades minst hver sjette måned.■ Hvis du oppdager noe uvanlig ved det oppladbare batteriet under første bruk, som for eksempel overoppheting eller rust, må du SLUTTE å bruke batteriet. Kontakt Brother kundeservice.
--

Generelle forholdsregler

Maskin

- IKKE transporter maskinen mens kablene er koblet til strømkontakten og USB-porten. Kontakten og portene kan bli skadet.
- IKKE installer maskinen i nærheten av apparater som vil forårsake elektromagnetisk interferens. Maskinen kan få funksjonsfeil hvis den plasseres i nærheten av enheter som TV, radio eller mikrobølgeovn.
- IKKE bruk maskinen på noen annen måte eller til noe annet formål enn det som er beskrevet i denne guiden. Det kan føre til personskade eller skade på maskinen.
- IKKE plasser noen fremmedlegemer i tapeutmatingsåpningen, nettadapterkontakten eller en annen del av maskinen.
- IKKE berør skrivehodet (se side 4) med fingrene. Bruk kassett for skrivehoderengjøring (TZe-CL6) (ekstrautstyr) eller en myk klut (f.eks. en bomullspinne) når du rengjør skrivehodet (se *brukermanualen*).
- IKKE rengjør noen deler av maskinen med alkohol eller andre organiske løsemidler. Bruk kun en myk, tørr klut.
- IKKE plasser maskinen i direkte sollys, i nærheten av varmeapparater eller andre varme enheter, på et sted med ekstremt høye eller lave temperaturer, høy fuktighet eller i støvete omgivelser. Standard driftstemperatur for maskinen er mellom 10 og 35 °C for etiketter.
- IKKE etterlat gummi eller vinyl, eller produkter laget av gummi eller vinyl, på maskinen i en lengre periode. I motsatt fall kan det avsettes flekker på maskinen.
- Avhengig av miljøforholdene og innstillingene som brukes, kan det være vanskelig å lese enkelte tegn eller symboler.
- Bruk Brother TZe-tape, FLe-etiketter og HSe-rør med maskinen.
- IKKE trekk i eller sett press på tapen i kassetten. Dette kan skade maskinen.
- IKKE prøv å skrive ut etiketter med en tom tapekassett eller uten en tapekassett i maskinen. Hvis du gjør det, vil skrivehodet bli skadet.
- IKKE prøv å kutte tapen under utskrift eller mating, ettersom det vil skade tapen.
- Avhengig av plassering, materiale og omgivelsesforhold, kan etiketten løsne eller sitte fast permanent, og fargen på etiketten kan endre seg eller overføres til andre gjenstander.
- IKKE utsett tapekassetter for direkte sollys, høye temperaturer, høy fuktighet eller støv. Oppbevar tapekassetter på et kjølig og mørkt sted. Bruk tapekassetten innen kort tid etter at pakningen er åpnet.
- Merker fra oljebasert eller vannbasert blekk kan være synlige gjennom etiketter som festes oppå dem. Skjul merkene ved å bruke to etiketter oppå hverandre eller en etikett med en mørk farge.
- Eventuelle data som er lagret i P-touch merkemaskinens minne vil gå tapt:
 - hvis maskinen svikter
 - hvis batteriet utløper
 - etter reparasjoner

Generelle forholdsregler

Maskin

- En klar beskyttende plastetikett plasseres over skjermen under produksjon og transport. Fjern denne etiketten før bruk.
- Lengden på den utskrevne etiketten kan avvike fra den viste etikettlengden.
- Du kan også bruke krympestrømpe i denne modellen.

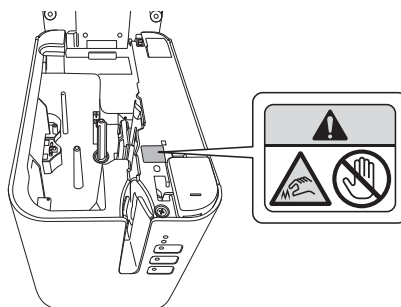
Sjekk Brother-nettsiden (www.brother.com) for mer informasjon. Du kan ikke skrive ut rammer eller forhåndsinnstilte maskinmaler, eller bruke visse skriftinnstillinger når du bruker krympestrømpe. Trykte tegn kan også bli mindre når det brukes TZe-tape eller FLe-tape.

- Den utskrevne etiketten kan avvike fra bildet som vises på LCD-skjermen (ekstrautstyr: TDU).
- Merk at Brother Industries, Ltd. ikke påtar seg ansvar for eventuelle skader eller personskader som følge av unnlattelse av å følge forholdsreglene som er oppført i denne guiden.
- Vi anbefaler på det sterkeste at denne guiden leses nøye før du bruker maskinen og at den deretter oppbevares tilgjengelig for fremtidig referanse.

Advarselsetikett



Følgende advarselsetiketter vises på maskinen. Du må forstå innholdet på hver advarselsetikett fullt ut og gjennomføre alt arbeid i tråd med forholdsreglene som er beskrevet. I tillegg må du være veldig forsiktig slik at advarselsetikettene ikke løsner eller blir oppripet.



Typeetikett

- Se etiketten nederst på maskinen for informasjon om nominelle strømverdier for din produktmodell.
- Vær forsiktig: Når batteribasen (PA-BB-002) er installert på skriveren, gjelder merkeetiketten festet på basen, for batteribasen.

LAN-tilkobling (Bare for P950NW)

Forsiktig: Dette produktet må kobles til LAN-koblingen som ikke er utsatt for overspenning.

Merknad om kompilering og publisering

Denne guiden har blitt utarbeidet og publisert under oppsyn av Brother Industries, Ltd., og dekker de siste produktbeskrivelser og spesifikasjoner.

Innholdet i denne guiden og produktspesifikasjonene kan endres uten varsel.

Dersom nyere versjoner av operativsystemet i maskinen blir tilgjengelig, er det ikke sikkert denne guiden beskriver de oppdaterte funksjonene.

Derfor kan det hende at operativsystemet beskrevet i denne guiden kan avvike fra nye operativsystemer.

Brother forbeholder seg retten til å gjøre endringer uten varsel i spesifikasjonene og materialet i dette dokumentet, og skal ikke kunne holdes ansvarlig for eventuelle skader (inkludert følgeskader) som måtte oppstå på grunnlag av tillit til dette materialet, inkludert, men ikke begrenset til, typografiske og andre feil relatert til utgivelsen.

Varemerker

Microsoft, Windows, Windows Vista og Windows Server er registrerte varemerker som tilhører Microsoft Corporation i USA og andre land.

Apple, Macintosh, Mac OS, Safari, iPad, iPhone, iPod touch og OS X er varemerker som tilhører Apple Inc., registrert i USA og andre land.

Google Play er et varemerke som tilhører Google Inc.

Wi-Fi og Wi-Fi Alliance er registrerte varemerker som tilhører Wi-Fi Alliance.

WPA, WPA2, Wi-Fi Protected Setup, Wi-Fi Protected Setup-logoen og Wi-Fi Direct er varemerker som tilhører Wi-Fi Alliance.

Bluetooth-ordmerket og -logoene eies av Bluetooth SIG, Inc., og all bruk som Brother Industries, Ltd. gjør av slike merker, skjer under lisens.

Blue SDK

Copyright © 1995-2015 OpenSynergy GmbH.

Med enerett. Med enerett for alt som ikke er offentliggjort.

Android er et varemerke som tilhører Google Inc.

Adobe og Reader er enten registrerte varemerker som tilhører Adobe Systems Incorporated i USA og andre land.

QR Code er et registrert varemerke som tilhører DENSO WAVE INCORPORATED i JAPAN og alle andre land. QR Code Generating Program Copyright © 2008 DENSO WAVE INCORPORATED.

BarStar Pro Encode Library (DataMatrix, MaxiCode, PDF417, POSTNET, AztecCode, GS1 DataBar Composite) Copyright © 2007 AINIX Corporation. Med enerett.

Epson ESC/P er et registrert varemerke for Seiko Epson Corporation.

Alle selskaper som eier programvare nevnt ved navn i dette dokumentet, har en egen programvarelisensavtale for programmene de har eiendomsretten til.

Alle vare- og produktnavn for selskaper som vises på Brother-produkter, i relaterte dokumenter og annet materiale, er varemerker eller registrerte varemerker som tilhører disse respektive selskapene.

Merknader om open source licensing (åpen kildekode lisens)

Dette produktet inneholder programvare med åpen kildekode.

Hvis du vil se kommentarer om lisensering av åpen kilde-programvare, kan du gå til valget for manuell nedlastning på modellens hjemmeside på Brothers support-nettsted på support.brother.com

Forskrift for P900W/P950NW

FORSIKTIG

FARE FOR EKSPLOSJON DERSOM BATTERIET ERSTATTES MED FEIL TYPE.
BRUKTE BATTERIER MÅ AVFALLSHÅNTERES IFØLGE INSTRUKSJONENE.

Konformitetserklæring (kun Europa/Tyrkia)

Vi, Brother Industries, Ltd.
15-1, Naeshiro-cho, Mizuho-ku,
Nagoya 467-8561 Japan

erklærer at dette produktet og nettadapteren overholder de grunnleggende kravene i alle relevante direktiver og forskrifter som gjelder i EU og EØS.

Konformitetserklæring kan lastes ned fra Brothers support-nettsted.

Besøk support.brother.com og:

- velg "Europe"
- velg landet ditt
- velg "Brukerveiledninger"
- velg modellen din
- velg "Konformitetserklæring"
- klikk på "Last ned"

Erklæringen vil lastes ned som en PDF-fil.

Konformitetserklæring for RE-direktiv 2014/53/EU (kun Europa/Tyrkia) (gjelder modeller med grensesnitt for radio)

Vi, Brother Industries, Ltd.
15-1, Naeshiro-cho, Mizuho-ku,
Nagoya 467-8561 Japan

erklærer at disse produktene er i samsvar med bestemmelsene i RE-direktiv 2014/53/EU. En kopi av konformitetserklæringen kan lastes ned ved å følge fremgangsmåten under delen Konformitetserklæring.

Spesifikasjoner for oppladbart Li-ion-batteri (tilleggsutstyr)

- Ladetid: Ca. 3 timer når ladet med en nettadapter (AD9100ESA)
- Nominell spenning: 14,4 V likestrøm
- Nominell kapasitet: 1800 mAh

IT-strømsystem (kun for Norge)

Dette produktet er også beregnet på IT-strømsystemer med fase-til-fase-spenning på 230 V.

Oppladbart li-ion-batteri

Egnede omgivelsestemperaturer		
Lading		40 °C
Standard utladningsstrøm 0,9 A		60 °C
Maksimal utladningsstrøm 5,0 A		40 °C
Medfølgende batteri	Under 1 måned	mellom -20 og 50 °C
	Under 3 måneder	mellom -20 og 40 °C
	Under 1 år	mellom -20 og 20 °C

Ladeparametre	
Maksimal ladespenning	16,4 V likestrøm
Maksimal ladestrøm	1260 mA

Maskin

- Ladestrøm: 1000 mA (maksimum)
- Ladespenning: 16,4 V likestrøm (maksimalt)



Informasjon for overholdelse av kommisjonens regulering 801/2013

	P900W	P950NW
Strømforbruk*	1,4 W	2,0 W

* Alle nettverksporter er aktivert og koblet

Hvordan aktivere/deaktivere trådløst lokalnettverk

Aktivere trådløs nettverkfunksjon:

Trykk på og hold inne  (Strøm)-knappen for å slå på maskinen, og trykk deretter på og hold inne  (Wi-Fi)-knappen i ett sekund.

Deaktivere trådløsfunksjon:

Trykk på og hold inne  (Wi-Fi)-knappen igjen for å slå av trådløsfunksjonen.

Trådløst LAN

Denne maskinen støtter trådløst LAN.*







* Dette underavsnittet gjelder ikke for det geografiske området innenfor en radius av 20 km fra sentrum av Ny-Ålesund.

Frekvensbånd: 2400-2483,5 MHz.


Maksimal radiofrekvenseffekt som overføres i frekvensbåndene: under 20 dBm (EIRP).

Slik aktiverer eller deaktiverer du Bluetooth

For å aktivere Bluetooth:

- 1 Koble til det valgfrie Bluetooth-grensesnittet (PA-BI-002) til maskinen.
- 2 Slå på Bluetooth-grensesnittet.
- 3 Samtidig som du trykker på og holder inne  (Wi-Fi)-knappen på maskinen, skal du trykke på og holde inne  (Strøm)-knappen fram til  (Strøm)-indikatoren lyser grønt og  (Status)-indikatoren lyser oransje.
- 4 Trykk på og holde inne  (Mat og kutt)-knappen i mer enn fem sekunder fram til  (Status)-indikatoren blinker grønt.
- 5 Hvis maskinen ble slått av automatisk, slår du den på igjen.
- 6 Bekreft at indikatoren på Bluetooth-grensesnittet lyser grønt.

For å deaktivere Bluetooth:

- 1 Trykk på og hold inne  (Mat og kutt)-knappen i mer enn fem sekunder.
- 2 Slå av Bluetooth-grensesnittet.

brother



D018HE001