

brother

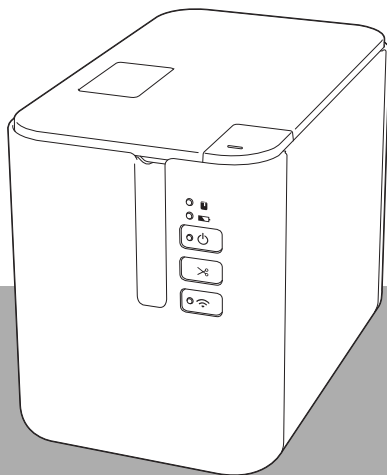
TZe
TAPE

FLe
LABEL

HSe
TUBE

Ghid de siguranța produsului

P900W/P950NW



CE

Numai pentru Europa

Citiți în întregime ghidul înainte de a utiliza produsul și păstrați-l pentru consultarea ulterioară.

Introducere

Vă mulțumim că ați achiziționat aparatul P900W/P950NW (denumit în continuare „aparatul de etichetare P-touch”).

Documentația inclusă împreună cu aparatul de etichetare P-touch, inclusiv *Ghidul de siguranța produsului* (acest ghid) și *Ghidul de instalare și configurare rapidă* (tipărit) conține măsuri de siguranță pentru operare și instrucțiuni de bază.

Pentru informații suplimentare, precum și pentru informații despre software și despre utilizarea aparatului de etichetare P-touch într-o rețea, consultați *Manualul de utilizare*, care poate fi găsit pe site-ul web Brother support.

Cea mai recentă versiune a documentației aparatului este disponibilă pe site-ul web Brother support, la adresa support.brother.com

Salvați întreaga documentație pentru consultarea ulterioară.

Notă importantă




- Opțiunile disponibile și consumabilele pot varia în funcție de țară.
- Conținutul acestui document este supus modificării fără notificare.
- Conținutul acestui document nu poate fi duplicat sau reprodus, parțial sau în totalitate, fără permisiune.
- Nu ne asumăm responsabilitatea pentru deteriorările care survin în urma cutremurelor, incendiilor sau a altor dezastre, acțiuni ale terților, operării intenționate sau neglijente a utilizatorului, utilizării necorespunzătoare sau a operării în alte condiții speciale.
- Nu ne asumăm responsabilitatea pentru daunele (precum pierderile, pierderile de profit ale companiei, profituri pierdute, întreruperea activității sau mijloace de comunicare întrerupte) care pot decurge din utilizarea sau incapacitatea de a utiliza aparatul.
- În cazul în care aparatul este defect din cauza unei greșeli de fabricație, îl vom înlocui sau repara pe durata perioadei de garanție.
- Nu ne asumăm responsabilitatea pentru deteriorările care pot decurge din operarea incorectă a aparatului, cauzată de conectarea unui echipament incompatibil sau de utilizarea unui software incompatibil.












Pentru a utiliza aparatul în condiții de siguranță

În cazul în care aparatul se defectează, întrerupeți imediat utilizarea și apoi contactați dealer-ul Brother.

Simboluri utilizate în acest document

Următoarele simboluri sunt utilizate în cadrul acestui document:

 PERICOL	Indică o situație iminent periculoasă care, dacă produsul este manipulat fără respectarea avertizărilor și a instrucțiunilor, ar putea cauza moartea sau răni grave.
 AVERTIZARE	Indică o situație potențial periculoasă care, dacă produsul este manipulat fără respectarea avertizărilor și a instrucțiunilor, ar putea cauza moartea sau răni grave.
 ATENȚIE	Indică o situație potențial periculoasă care, dacă nu este evitată, poate cauza răni minore sau moderate.
IMPORTANT	Indică o situație potențial periculoasă care, dacă nu este evitată, ar putea cauza pagube materiale sau defectarea produsului.

	Indică un risc de incendiu în anumite circumstanțe
	Indică un risc de electrocutare în anumite circumstanțe
	Indică o acțiune care nu trebuie efectuată
	Indică un risc de ardere dacă există o sursă de foc în apropiere
	Indică un risc de rănire în cazul în care componenta indicată a aparatului este atinsă
	Indică un risc de rănire, precum electrocutarea, în cazul în care componenta indicată a aparatului este dezamblată
	Indică un risc de electrocutare dacă se efectuează operații cu mâinile umede
	Indică un risc de electrocutare dacă aparatul este expus la contactul cu apa
	Indică o acțiune care trebuie efectuată
	Indică faptul că trebuie să deconectați cablul de alimentare c.a. de la priza electrică
	Indică un risc de rănire în cazul în care cutter-ul este atins

Instrucțiuni importante de siguranță

PERICOL

Baterie reîncărcabilă Li-ion (opțional)



Respectați cu atenție următoarele măsuri de siguranță pentru bateria reîncărcabilă Li-ion (denumită în continuare „baterie reîncărcabilă”). Dacă aceste măsuri de siguranță nu sunt respectate, supraîncălzirea, scurgerea sau fisurile din baterie pot genera scurtcircuite, explozie, fum, foc, electrocutări, rănirea dvs. sau a altor persoane sau deteriorarea produsului sau a altor bunuri.

- Utilizați bateria reîncărcabilă numai în scopul prevăzut. Aparatul și bateria reîncărcabilă sunt concepute pentru a fi utilizate exclusiv împreună. NU introduceți bateria reîncărcabilă într-un alt aparat, sau nu folosiți o altă baterie reîncărcabilă în aparat, în caz contrar existând riscul de incendiu sau defectiuni.
- Pentru a încărca bateria reîncărcabilă, introduceți-o în aparat, iar apoi utilizați adaptorul AC creat special pentru acest aparat.
- NU încărcați bateria reîncărcabilă lângă o sursă de foc sau în lumina directă a soarelui. Acest lucru poate activa circuitul de protecție, conceput pentru prevenirea pericolelor generate de un nivel ridicat de căldură. Activarea circuitului de protecție poate determina întreruperea încărcării, este posibil ca încărcarea să se realizeze la un nivel excesiv de curent/tensiune dacă circuitul de protecție se defectează sau pot apărea reacții chimice neobișnuite la nivelul bateriei reîncărcabile.
- Când încărcați bateria reîncărcabilă, utilizați numai încărcătorul de baterie creat special pentru aceasta.
- NU permiteți contactul firelor sau al altor obiecte metalice cu terminalele bateriei reîncărcabile. NU transportați și nu depozitați bateria reîncărcabilă alături de obiecte metalice, cum ar fi colierele sau agrafele de păr. Acest lucru poate genera scurtcircuite, iar obiectele metalice, de exemplu, firele, colierele sau agrafele de păr, se pot supraîncălzi.
- NU utilizați și nu lăsați bateria reîncărcabilă lângă surse de foc, aparate de încălzit sau în alte locuri cu temperatură ridicată (peste 80 °C).
- NU lăsați bateria reîncărcabilă să intre în contact cu apa și nu o imersați în apă.
- NU utilizați bateria reîncărcabilă în medii corozive, cum ar fi zonele cu aer sărat, apă sărată, acizi, substanțe alcaline, gaze corozive, substanțe chimice sau lichide corozive.
- NU utilizați bateria reîncărcabilă dacă aceasta este deteriorată sau prezintă scurgeri.
- NU lipiți direct nicio conexiune la bornele bateriei reîncărcabile. Aceasta poate cauza topirea izolației, emanarea de gaze sau defectarea mecanismelor de siguranță.
- NU utilizați bateria reîncărcabilă cu polaritatea (+) (-) inversată. Verificați orientarea bateriei reîncărcabile înainte de a o introduce și nu încercați să o forțați în aparat. Încărcarea bateriei reîncărcabile cu polaritatea inversată poate cauza o reacție chimică anormală în interiorul bateriei reîncărcabile sau un flux de curent neobișnuit în timpul descărcării.
- NU conectați direct bateria reîncărcabilă la o sursă de alimentare electrică din casă.

⚠ PERICOL

Baterie reîncărcabilă Li-ion (opțional)



- Scurgerea de lichid (electrolit) din aparat sau din bateria reîncărcabilă poate indica faptul că bateria reîncărcabilă este deteriorată. Dacă bateria reîncărcabilă prezintă scurgeri, întrerupeți imediat utilizarea aparatului, decuplați adaptorul AC și izolați aparatul așezându-l într-o geantă. NU atingeți electrolitul. Dacă electrolitul intră în contact cu ochii, nu îi frecați. Clătiți imediat ochii cu apă de la robinet sau folosind o altă sursă de apă curată și solicitați sfatul medicului. Dacă nu acționați, electrolitul poate dăuna ochilor. Dacă electrolitul intră în contact cu pielea sau cu hainele, clătiți-le imediat cu apă.
- NU așezați bateria reîncărcabilă sau un aparat în care este instalată o baterie reîncărcabilă, într-un cuptor cu microunde sau într-un container sub presiune.
- NU dezamblați, nu modificați și nu încercați să reparați bateria reîncărcabilă.
- NU aruncați bateria reîncărcabilă în foc și nu o expuneți în mod intenționat la supraîncălzire. Aceasta poate cauza topirea izolației, emanarea de gaze sau defectarea mecanismelor de siguranță. Mai mult, soluția cu electrolit se poate aprinde.
- NU perforați bateria reîncărcabilă cu alte obiecte, nu o supuneți șocurilor puternice și nu o aruncați. Aceste acțiuni pot cauza deteriorarea circuitului de protecție al bateriei reîncărcabile și pot duce la reîncărcarea acesteia la un nivel neobișnuit de curent/tensiune sau pot genera o reacție chimică neobișnuită în interiorul bateriei reîncărcabile.



- NU lăsați în aparat o baterie reîncărcabilă uscată pe o perioadă lungă de timp. Aceasta poate scurta durata de viață a bateriei reîncărcabile sau poate duce la un scurtcircuit.
- NU incinerați bateria reîncărcabilă și nu o aruncați odată cu deșeurile menajere.
- Utilizarea continuă a imprimantei la o altitudine mare poate duce la supraîncălzirea bateriei. Dacă se întâmplă acest lucru, întrerupeți utilizarea imprimantei și așteptați până când s-a răcit.



Dacă aparatul poate fi utilizat numai pe o perioadă scurtă de timp, chiar dacă bateria reîncărcabilă este complet încărcată, este posibil ca aceasta din urmă să fi ajuns la finalul duratei sale de viață. Înlocuiți bateria reîncărcabilă cu una nouă. Când scoateți și înlocuiți bateria reîncărcabilă, acoperiți terminalele vechii baterii cu bandă pentru a evita crearea scurtcircuitelor.

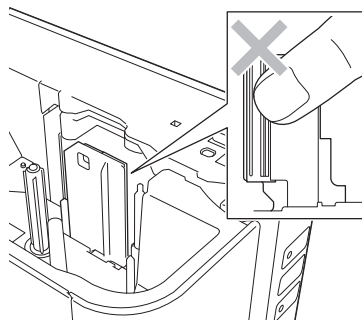
⚠ AVERTIZARE

Aparatul

Pentru a evita incendiile, electrocutările, rănirea dvs. sau a altor persoane și deteriorarea aparatului sau a altor bunuri, urmați instrucțiunile de mai jos.



NU atingeți părțile metalice din apropierea capului de imprimare. Capul de imprimare se încălzește foarte tare în timpul utilizării și imediat după utilizare. NU îl atingeți direct cu mâinile.








⚠️ AVERTIZARE

	NU operați, încărcați sau depozitați aparatul în următoarele locuri (în caz contrar pot apărea scurgeri, incendii, electrocutări sau deteriorări):
	<ul style="list-style-type: none"> ■ În apropierea apei, de exemplu în baie sau în apropierea unui dispozitiv de încălzire cu apă, sau într-o locație cu umiditate extrem de ridicată sau rece
	<ul style="list-style-type: none"> ■ Într-o locație unde este expus la acțiunea ploii sau a umezelii
	<ul style="list-style-type: none"> ■ Într-o locație cu nivel extrem de ridicat de praf
	<ul style="list-style-type: none"> ■ Într-o locație cu o temperatură extrem de ridicată, precum în apropierea unei flăcări deschise sau în lumina directă a soarelui
	<ul style="list-style-type: none"> ■ Într-o mașină închisă expusă la acțiunea soarelui puternic
	<ul style="list-style-type: none"> ■ Într-o locație unde se poate forma condens
	<ul style="list-style-type: none"> ■ La o altitudine mare
	NU încercați să dezasamblați sau să modificați aparatul, în caz contrar pot apărea incendii, electrocutări sau deteriorări. Pentru servicii de servizare, modificări sau reparații, contactați dealer-ul Brother. (Garanția nu acoperă reparațiile defecțiunilor care au rezultat din dezasamblarea sau din modificările efectuate de utilizator.)
	Dacă aparatul prezintă anormalități la funcționare (de exemplu, dacă produce fum, miros neobișnuit sau zgomot), întrerupeți utilizarea acestuia; în caz contrar pot apărea incendii, electrocutări sau deteriorări. Opriiți imediat aparatul, deconectați adaptorul AC de la priza electrică și apoi contactați dealer-ul Brother pentru reparații.
	Pentru a preveni deteriorarea, nu scăpați sau nu loviți aparatul.
	NU utilizați aparatul cu un obiect străin în interiorul acestuia. În cazul în care aparatul intră în contact cu apă, substanțe metalice sau dacă în interiorul acestuia ajung obiecte străine, deconectați adaptorul AC și scoateți bateria, iar apoi contactați dealer-ul Brother pentru reparații.
	NU utilizați aparatul în medii speciale, cum ar fi în preajma echipamentelor medicale. Undele electromagnetice pot cauza funcționarea defectuoasă a echipamentelor medicale.
	NU permiteți bebelușilor sau copiilor să se joace cu punga de plastic în care a fost ambalat aparatul. Aruncați punga sau nu o lăsați la îndemâna bebelușilor și a copiilor. Există un risc de sufocare.
	Utilizatorii cu stimulatori cardiace trebuie să păstreze distanța față de aparat dacă simt anomalii de ritm cardiac. Apoi, se va solicita imediat asistență medicală de specialitate.
	Când transportați aparatul, folosiți-vă de mânerul acestuia. Ridicarea aparatului din orice altă parte poate deteriora aparatul sau poate determina căderea aparatului, ceea ce ar putea cauza răni.



AVERTIZARE

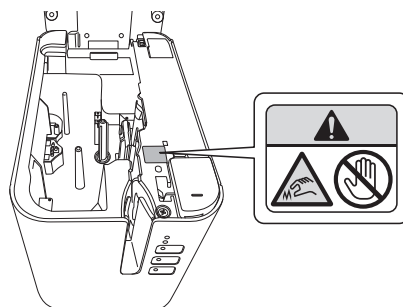
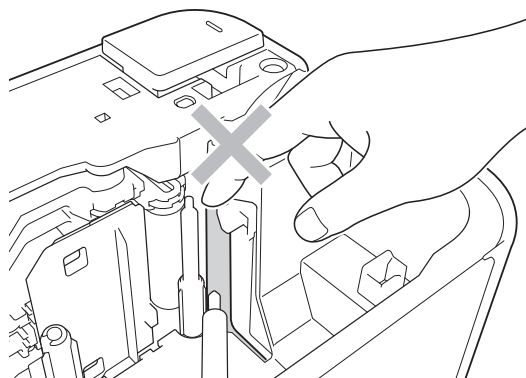
Adaptorul AC (AD9100ESA)

Urmați aceste instrucțiuni pentru a evita incendiile, deteriorarea, electrocutările, defectarea sau riscul rănirii.






	<ul style="list-style-type: none">■ Asigurați-vă că introduceți complet fișa în priză electrică. NU utilizați o priză dacă aceasta este slăbită.■ Utilizați numai adaptorul AC, cablul de alimentare și cablul USB destinate exclusiv aparatului dvs. Nerespectarea acestei instrucțiuni poate cauza rănirea dvs. sau a altor persoane sau deteriorarea aparatului sau a altor obiecte. Brother nu își asumă nicio responsabilitate pentru accidente sau deteriorările cauzate de neutilizarea adaptorului AC, a cablului de alimentare și a cablului USB specificate.
	<ul style="list-style-type: none">■ NU conectați adaptorul AC, cablul de alimentare și cablul USB incluse la alte produse.■ NU utilizați adaptorul AC în locuri cu umiditate ridicată, precum băile.■ NU utilizați un cablu de alimentare sau o fișă deteriorate.■ NU așezați obiecte grele pe cablul de alimentare sau pe fișa de alimentare și nu deteriorați sau nu modificați aceste componente. NU îndoiți sau nu trageți forțat cablul adaptorului.■ NU scăpați, nu loviți și nu deteriorați în alt mod adaptorul AC.
	NU atingeți adaptorul AC și aparatul în timpul furtunilor cu descărcări electrice. Poate exista un risc redus de electrocutare din cauza descărcărilor electrice dacă aparatul este utilizat în timpul unei furtuni.
 	NU atingeți adaptorul AC, cablul sau fișa de alimentare cu mâinile umede; în caz contrar poate surveni electrocutarea.

Cutter

 	<p>Lamă ascuțită periculoasă</p> <p>Mențineți la distanță degetele și celelalte părți ale corpului</p> <p>NU atingeți unitatea cutter-ului de bandă deoarece, în caz contrar, vă puteți răni degetele sau alte părți ale corpului.</p>
--	--



⚠ ATENȚIE

Aparatul	
	<ul style="list-style-type: none"> ■ Depozitați aparatul pe o suprafață plată și stabilă, de ex., pe un birou sau într-un sertar. ■ Utilizați întotdeauna adaptorul AC recomandat (AD9100ESA) pentru aparat și cuplați-l la o priză cu tensiunea specificată. În caz contrar, aparatul se poate deteriora sau defecta. ■ Dacă observați semne de căldură, mirosuri neobișnuite, decolorarea aparatului, deformarea, precum și alte indicii neobișnuite când utilizați sau depozitați aparatul, întrerupeți imediat utilizarea aparatului, decuplați adaptorul AC (AD9100ESA) și scoateți bateriile.
	<ul style="list-style-type: none"> ■ NU lăsați aparatul sau benzile la îndemâna copiilor. ■ NU așezați obiecte grele peste aparat. ■ NU utilizați aparatul în locuri cu umiditate ridicată, precum băile. ■ NU permiteți udarea aparatului, de exemplu prin manevrarea acestuia cu mâinile ude sau vărsând băuturi pe acesta. ■ NU dezamblați și nu modificați aparatul.
Adaptorul AC (AD9100ESA)	
	<ul style="list-style-type: none"> ■ Dacă nu intenționați să utilizați aparatul o perioadă îndelungată de timp, deconectați cablul de alimentare de la priza electrică. ■ La deconectarea cablului de alimentare de la priza electrică, țineți întotdeauna de fișă.
	<ul style="list-style-type: none"> ■ NU supraîncărcați circuitul electric cu cablul de alimentare. ■ NU dezamblați și nu modificați adaptorul AC. ■ NU permiteți udarea adaptorului AC/cablului de alimentare/fișei, de exemplu prin manevrarea acestora cu mâinile ude sau vărsând băuturi pe acestea.
Cutter	
Urmați aceste instrucțiuni pentru a evita răniile corporale minore și deteriorarea aparatului.	
	<ul style="list-style-type: none"> ■ NU deschideți capacul compartimentului benzii atunci când operați asupra unității cutter-ului. ■ NU aplicați presiune excesivă asupra unității cutter-ului.

Măsurile generale de precauție

Baterie reîncărcabilă Li-ion (opțional)	
<ul style="list-style-type: none"> ■ În momentul achiziției, bateria reîncărcabilă este puțin încărcată, astfel încât să puteți verifica funcționarea aparatului; totuși, înainte de a folosi aparatul pentru prima dată, bateria trebuie încărcată complet folosind adaptorul AC. ■ Dacă aparatul nu va fi utilizat o perioadă mai lungă de timp, scoateți bateria reîncărcabilă din aparat și apoi depozitați-o într-o locație care nu este expusă electricității statice, unui nivel ridicat de umiditate sau de temperatură (se recomandă temperaturi între 15 și 25 °C și un nivel de umiditate între 40 și 60%). Pentru a menține eficiența și durata de viață a bateriei reîncărcabile, încărcați bateria cel puțin o dată la fiecare șase luni. ■ Dacă observați un comportament neobișnuit la nivelul bateriei reîncărcabile la prima utilizare, de exemplu, supraîncălzirea acesteia sau semne de rugină, ÎNTRERUPEȚI utilizarea bateriei. Contactați Centrul de asistență clienți Brother. 	

Măsuri generale de precauție

Aparatul

- NU transportați aparatul în timp ce cablurile sunt conectate la conectorul AC și la portul USB. Conectorul și porturile se pot deteriora.
- NU instalați aparatul lângă dispozitive care cauzează interferență electromagnetică. Aparatul poate funcționa necorespunzător dacă este lăsat lângă un dispozitiv precum un televizor, radio sau cuptor cu microunde.
- NU utilizați aparatul în niciun mod sau în niciun scop care nu este descris în acest manual. Aceasta poate cauza vătămări corporale sau deteriorarea aparatului.
- NU introduceți obiecte străine în fanta de ieșire a benzii, în mufa adaptorului AC sau în alte părți componente ale aparatului.
- NU atingeți capul de imprimare (consultați pagina 4) cu degetele. Utilizați caseta opțională de curățare a capului de imprimare (TZe-CL6) sau o lavetă moale (de ex. un bețișor cu vată) la curățarea capului de imprimare (consultați *Manualul de utilizare*).
- NU curățați nicio componentă a aparatului cu alcool sau alți solvenți organici. Utilizați o lavetă moale și uscată.
- NU așezați aparatul în lumina directă a soarelui, lângă surse de căldură sau lângă alte aparate de uz casnic încălzite, și nici în locații expuse la temperaturi extrem de ridicate sau scăzute, la umiditate ridicată sau la praf. Intervalul temperaturii de funcționare standard a aparatului este cuprins între 10 și 35 °C pentru etichete.
- NU lăsați bucăți de cauciuc sau vinil, sau obiecte din cauciuc sau vinil pe aparat pentru o perioadă lungă de timp, în caz contrar aparatul se poate păta.
- În funcție de condițiile de mediu și de setările aplicate, anumite caractere sau simboluri pot fi citite cu dificultate.
- Utilizați benzile Brother TZe, etichetele FLe și tuburile HSe împreună cu aparatul.
- Pentru a evita deteriorarea aparatului, NU trageți de banda din casetă și nu aplicați presiune pe aceasta.
- NU încercați să imprimați etichete folosind o casetă de bandă goală sau fără o casetă de bandă instalată în aparat. În caz contrar, capul de imprimare se va deteriora.
- NU încercați să tăiați banda în timpul imprimării sau al alimentării, întrucât acest lucru poate deteriora banda.
- În funcție de locație, material și condițiile de mediu, este posibil ca eticheta să nu se dezlipească sau să nu mai poată fi înlăturată sau culoarea etichetei se poate schimba sau se poate transfera pe alte obiecte.
- NU expuneți casetele de bandă la lumina directă a soarelui, temperaturi ridicate, umiditate ridicată sau praf. Depozitați casetele de bandă în locuri răcoroase și întunecate. Utilizați casetele de bandă imediat după deschiderea ambalajului acestora.
- Marcajele efectuate cu o cerneală pe bază de ulei sau pe bază de apă pot fi vizibile printr-o etichetă lipită pe acestea. Pentru a ascunde marcajele, utilizați două etichete lipite una peste cealaltă sau o etichetă de culoare închisă.
- Orice date stocate în memoria aparatului de etichetare P-touch se pierd:
 - dacă aparatul se defectează
 - dacă bateria expiră
 - în urma unei reparații

Măsuri generale de precauție

Aparatul

- În timpul producției și transportului, pe afișaj este aplicată o bandă adezivă din plastic transparent, pentru protecție. Îndepărtați banda adezivă înainte de a începe utilizarea.
- Lungimea etichetei imprimate poate fi diferită față de lungimea afișată a etichetei.
- De asemenea, cu acest model puteți utiliza un tub termocontractabil.

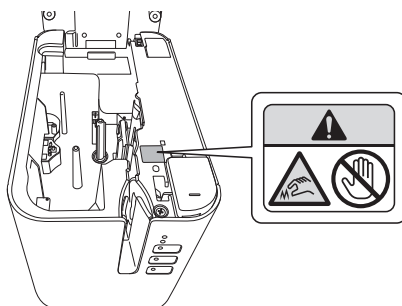
Pentru mai multe informații, consultați site-ul web Brother (www.brother.com). Nu puteți imprima cadre, șabloane predefinite în aparat sau utiliza anumite setări pentru fonturi atunci când utilizați tubul termocontractabil. Caracterele imprimate pot fi mai mici decât atunci când utilizați banda TZe sau banda FLe.

- Este posibil ca eticheta imprimată să difere de imaginea afișată pe ecranul LCD (Opțional: TDU).
- Rețineți faptul că Brother Industries, Ltd. nu își asumă responsabilitatea pentru nicio daună sau vătămare corporală, rezultată ca urmare a nerespectării măsurilor de precauție enumerate în acest manual.
- Vă recomandăm cu insistență să citiți cu atenție acest manual înainte de a folosi aparatul și apoi să-l păstrați la îndemână pentru consultări viitoare.

Etichetă de avertizare



Următoarele etichete de avertizare apar pe aparat. Cunoașteți în întregime conținutul fiecărei etichete de avertizare și efectuați operațiile respectând măsurile de siguranță descrise. În plus, asigurați-vă că etichetele de avertizare nu se desprind și nu sunt zgâriate.



Etichetă cu valori nominale

- Pentru informații despre caracteristicile electrice nominale ale modelului dumneavoastră, consultați eticheta atașată pe baza aparatului.
- Țineți cont de faptul că atunci când baza bateriei (PA-BB-002) este instalată în imprimanta dvs., eticheta cu specificațiile nominale atașată de bază este eticheta de pe baza bateriei.

Conexiune LAN (Numai pentru P950NW)

Atenție: Conectați acest produs la o conexiune LAN care nu este supusă supratensiunilor.

Notificare privind întocmirea și publicarea

Sub supravegherea Brother Industries, Ltd., acest manual a fost compilat și publicat, acoperind cele mai recente descrieri și specificații ale produsului.

Conținutul acestui manual și specificațiile acestui produs sunt supuse modificărilor fără notificare.

Dacă vor fi publicate versiuni noi ale sistemului de operare ale aparatului, este posibil ca acest manual să nu reflecte caracteristicile actualizate.

Prin urmare, este posibil să observați că sistemul de operare descris în acest manual poate fi diferit de noile sisteme de operare.

Compania Brother își rezervă dreptul de a efectua modificări ale specificațiilor și materialelor incluse în acest document fără vreun aviz prealabil și nu poate fi trasă la răspundere pentru niciun fel pentru pagube (inclusiv indirecte) cauzate de utilizarea materialelor prezentate, inclusiv, dar fără a se limita la, erorile tipografice și alte erori aferente procesului de publicare.

Mărci comerciale

Microsoft, Windows, Windows Vista și Windows Server sunt mărci înregistrate ale Microsoft Corporation, în Statele Unite și alte țări.

Apple, Macintosh, Mac OS, Safari, iPad, iPhone, iPod touch și OS X sunt mărci comerciale ale Apple Inc., înregistrate în Statele Unite și în alte țări.

Google Play este o marcă comercială a Google Inc.

Wi-Fi și Wi-Fi Alliance sunt mărci înregistrate ale Wi-Fi Alliance.

WPA, WPA2, Wi-Fi Protected Setup, sigla Wi-Fi Protected Setup și Wi-Fi Direct sunt mărci comerciale ale Wi-Fi Alliance.

Logotipul și logo-urile Bluetooth sunt deținute de către Bluetooth SIG, Inc. și orice utilizare a acestor mărci de către Brother Industries, Ltd. face obiectul unei licențe.

Blue SDK

Drepturi de autor © 1995 – 2015 OpenSynergy GmbH.

Toate drepturile rezervate. Toate drepturile nepublicate rezervate.

Android este o marcă comercială a Google Inc.

Adobe și Reader sunt mărci înregistrate ale Adobe Systems Incorporated în Statele Unite și/sau în alte țări.

QR Code este marcă înregistrată a DENSO WAVE INCORPORATED în JAPONIA și în alte țări. Programul de generare a QR Code Drepturi de autor © 2008 DENSO WAVE INCORPORATED.

BarStar Pro Encode Library (DataMatrix, MaxiCode, PDF417, POSTNET, AztecCode, GS1 DataBar Composite) Drepturi de autor © 2007 AINIX Corporation. Toate drepturile rezervate.

Epson ESC/P este marcă înregistrată a Seiko Epson Corporation.

Fiecare deținător al unui software menționat în acest document are un Acord de licență software specific programelor sale brevetate.

Toate denumirile comerciale și numele de companii care apar pe produsele Brother, documentele asociate și orice alte materiale sunt mărci comerciale sau mărci comerciale înregistrate ale respectivelor companii.

Observații referitoare la licențele cu sursă deschisă

Acest produs include programe software cu sursă deschisă.

Pentru a vizualiza observațiile privind licențele de tip sursă deschisă, accesați opțiunea de descărcare manuală de pe pagina principală aferentă modelului produsului dvs., de pe site-ul web Brother support, la support.brother.com

Reglementările pentru P900W/P950NW

ATENȚIE

RISC DE EXPLOZIE DACĂ BATERIA ESTE ÎNLOCUITĂ CU ALTA DE TIP INCORECT.
ELIMINAȚI BATERIILE CONSUMATE CONFORM INSTRUCȚIUNILOR.

Declarație de conformitate (numai pentru Europa/Turcia)

Noi, Brother Industries, Ltd.
15-1, Naeshiro-cho, Mizuho-ku,
Nagoya 467-8561 Japan

declarăm că acest produs și adaptorul AC sunt în conformitate cu cerințele esențiale ale tuturor directivelor și reglementărilor relevante, aplicate în cadrul Comunității Europene.

Declarația de conformitate (DoC) poate fi descărcată de pe site-ul web Brother support.

Vizitați support.brother.com și:

- selectați „Europa”
- selectați țara
- selectați „Manuale”
- selectați modelul
- selectați „Declarația de conformitate”
- faceți clic pe „Descărcare”

Declarația va fi descărcată ca fișier PDF.

Declarația de conformitate pentru Directiva RE 2014/53/UE (numai pentru Europa/Turcia) (valabilă în cazul modelelor prevăzute cu interfețe de radio)

Noi, Brother Industries, Ltd.
15-1, Naeshiro-cho, Mizuho-ku,
Nagoya 467-8561 Japan

declarăm că aceste produse sunt fabricate în conformitate cu prevederile Directivei RE 2014/53/UE. O copie a declarației de conformitate poate fi descărcată urmând instrucțiunile din secțiunea Declarație de conformitate.

Specificații baterie reîncărcabilă Li-ion (opțional)

- Timp de încărcare: Aproximativ 3 ore când încărcarea se realizează cu un adaptor AC (AD9100ESA).
- Tensiune nominală: 14,4 V c.c.
- Capacitate nominală: 1800 mAh.

Baterie reîncărcabilă Li-ion

Intervalul de temperatură ambiantă		
Încărcare		40 °C
Curent standard de descărcare 0,9 A		60 °C
Curent maxim de descărcare 5,0 A		40 °C
Baterie expediată	Mai puțin de 1 lună	între -20 și 50 °C
	Mai puțin de 3 luni	între -20 și 40 °C
	Mai puțin de 1 an	între -20 și 20 °C

Parametri de încărcare	
Tensiune maximă de încărcare	16,4 V c.c.
Curent maxim de încărcare	1260 mA

Aparatul

- Curent de încărcare: 1000 mA (maximum)
- Tensiune de încărcare: 16,4 V c.c. (maximum)



Informații privind compatibilitatea cu Regulamentul Comisiei 801/2013

	P900W	P950NW
Consumul de energie*	1,4 W	2,0 W


* Toate porturile de rețea activate și conectate

Activarea/dezactivarea funcției Wireless LAN

Pentru a activa funcția wireless:

Apăsați și mențineți apăsat butonul  (Alimentare) pentru a porni aparatul și apoi apăsați și mențineți apăsat butonul  (Wi-Fi) timp de o secundă.

Pentru a dezactiva funcția wireless:

Apăsați și mențineți apăsat butonul  (Wi-Fi) din nou pentru a dezactiva funcția wireless.

Rețea LAN Wireless







Acest aparat acceptă rețele LAN wireless.

Benzi de frecvență: 2400 – 2483,5 MHz.


Putere de radiofrecvență maximă transmisă în benzile de frecvență: mai puțin de 20 dBm (EIRP).

Modalitatea de activare/dezactivare a funcției Bluetooth

Pentru a activa funcția Bluetooth:

- 1 Conectați interfața opțională Bluetooth (PA-BI-002) la aparat.
- 2 Porniți interfața Bluetooth.
- 3 În timp ce apăsați și mențineți apăsat butonul  (Wi-Fi) de pe aparat, apăsați și mențineți apăsat butonul  (Alimentare) până când indicatorul  (Alimentare) luminează în verde, iar indicatorul  (Stare) luminează în portocaliu.
- 4 Apăsați și mențineți apăsat butonul  (Alimentare și tăiere) mai mult de cinci secunde, până când indicatorul  (Stare) luminează intermitent în verde.
- 5 În cazul în care aparatul s-a oprit automat, reporniți-l.
- 6 Confirmați că indicatorul de pe interfața Bluetooth luminează în verde.

Pentru a dezactiva funcția Bluetooth:

- 1 Apăsați și mențineți apăsat butonul  (Alimentare și tăiere) mai mult de cinci secunde.
- 2 Opriți interfața Bluetooth.

brother



D018HF001