

brother

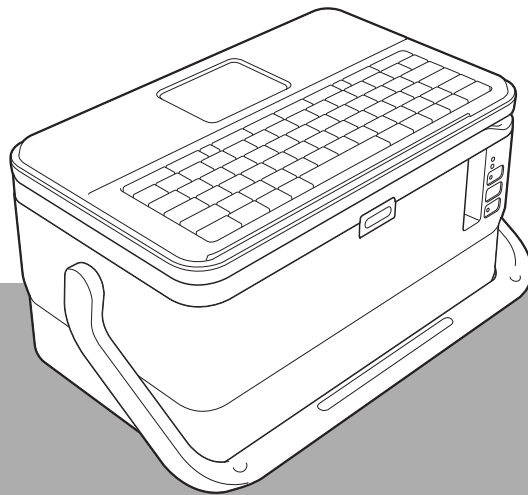
TZe
TAPE

FLe
LABEL

HSe
TUBE

РЪКОВОДСТВО за безопасност

D800W



CE

Само за Европа

Прочетете цялото ръководство, преди да използвате продукта,
и го запазете за последващи справки.

Въведение

Благодарим ви, че закупихте D800W (наричан в този документ “устройството за етикети P-touch”).

Документацията, предоставена с устройството за етикети P-touch, която включва *ръководството за безопасност* (това ръководство) и *ръководството за бързо инсталиране* (отпечатано), съдържа предпазни мерки при работа и основни инструкции.

За повече информация и за информация за софтуера и използването на устройството за етикети P-touch в мрежа вижте *ръководството за потребителя*, което можете да намерите на уебсайта Brother support.

Най-новата версия на документацията на устройството за етикети P-touch можете да намерите на уебсайта Brother support на адрес support.brother.com

Запазете цялата документация за бъдещи справки.

Важна забележка




- Съдържанието на този документ подлежи на промяна без предизвестие.
- Съдържанието на този документ не може да се копира или възпроизвежда, частично или изцяло, без разрешение.
- Не поемаме никаква отговорност за щети, произтичащи от земетресения, пожар, други природни бедствия, действия на трети страни, преднамерени или небрежни действия на потребителя, неправилна употреба или работа при специални условия.
- Не поемаме никаква отговорност за щети (напр. загуби, пропуснати ползи за бизнеса, пропуснати печалби, прекъсвания на работата или загубени средства за комуникация), възникнали в резултат на използването или невъзможността за използване на устройството за етикети P-touch.
- В случай че устройството за етикети P-touch се окаже дефектно поради грешка при производството, ние сме длъжни да го заменим или поправим по време на гаранционния срок.
- Не поемаме никаква отговорност за щети, които могат да възникнат от неправилна употреба на устройството за етикети P-touch поради свързване на несъвместимо оборудване или използване на несъвместим софтуер.












За безопасно използване на устройството за етикети P-touch

Ако устройството за етикети P-touch не работи както трябва, незабавно прекратете използването му, а след това се свържете с вашия дилър на Brother.

Символи, използвани в този документ

В този документ са използвани следните символи:

 ОПАСНОСТ	Показва потенциално опасна ситуация, която ще доведе до смърт или сериозни наранявания, ако с продукта се работи, без да се спазват предупрежденията и инструкциите.
 ПРЕДУПРЕЖДЕНИЕ	Показва потенциално опасна ситуация, която може да доведе до смърт или сериозни наранявания, ако с продукта се работи, без да се спазват предупрежденията и инструкциите.
 ВНИМАНИЕ	Показва потенциално опасна ситуация, която може да доведе до малки или средни наранявания, ако не се предотврати.
ВАЖНО	Показва потенциално опасна ситуация, която, ако не се избегне, може да доведе до повреда на собственост или загуба на функционалност на продукта.

	Показва опасност от пожар при определени обстоятелства
	Показва опасност от токов удар при определени обстоятелства
	Показва действие, което не трябва да се извършва
	Показва опасност от запалване, ако наблизо има пожар
	Показва опасност от нараняване, ако бъде докосната посочената част от устройството за етикети P-touch
	Показва опасност от нараняване, напр. от токов удар, ако бъде демонтирана посочената част от устройството за етикети P-touch
	Показва опасност от токов удар, ако действието се извърши с мокри ръце
	Показва опасност от токов удар, ако устройството за етикети P-touch бъде изложено на вода
	Показва действие, което трябва да се извърши
	Показва, че захранващият кабел трябва да бъде изключен от електрическия контакт
	Показва опасност от нараняване, ако бъде докоснато приспособлението за рязане

ОПАСНОСТ

Акумулаторна Li-ion батерия (опционална)



Внимателно спазвайте предпазните мерки по-долу за акумулаторната Li-ion батерия (наричана в този документ “акумулаторна батерия”). Ако тези предпазни мерки не бъдат спазени, прегряване, протичане или напукване на батерията може да стане причина за късо съединение, избухване, поява на дим, пожар, токов удар, нараняване (ваше или на други хора) или повреда на продукта или друго имущество.

- Използвайте акумулаторната батерия само по предназначение. Устройството за етикети P-touch и акумулаторната батерия са проектирани изключително за съвместно използване. НЕ поставяйте акумулаторната батерия в друго устройство за етикети P-touch или различна акумулаторна батерия в своето устройство за етикети P-touch – в противен случай може да възникне пожар или повреда.
- За да заредите акумулаторната батерия, я поставете в устройството за етикети P-touch, а след това използвайте променливотоковия адаптер, създаден специално за това устройство за етикети P-touch.
- НЕ зареждайте акумулаторната батерия в близост до огън или пряка слънчева светлина. Това може да активира защитната схема, която е проектирана, за да предотврати опасността от прегряване. Активирането на защитната верига може да стане причина за спиране на зареждането, за протичане на зареждането с прекалено висок ток/напрежение при повреда на защитната верига или за необичайна химична реакция в батерията.
- При зареждане на акумулаторната батерия използвайте само зарядното устройство за батерии, предназначено специално за нея.
- НЕ позволявайте жици или други метални предмети да влизат в контакт с клемите на акумулаторната батерия. НЕ пренасяйте и не съхранявайте акумулаторна батерия до метални предмети, като напр. гerdани или фиби. Това може да доведе до късо съединение, вследствие на което е възможно металните предмети, като жици, гerdани или фиби, да се нагряят прекомерно.
- НЕ използвайте и не оставяйте акумулаторната батерия в близост до огън, нагревателни уреди или други места с висока температура (над 80 °C).
- НЕ позволявайте акумулаторната батерия да се мокри или да се потапя във вода.
- НЕ използвайте акумулаторната батерия в корозионни среди, напр. зони, където има солен въздух, солена вода, киселини, основи, корозионни газове, химикали или други корозионни течности.
- НЕ използвайте акумулаторната батерия, ако е повредена или протекла.
- НЕ запоявайте директно никакви връзки към акумулаторната батерия. Това може да стане причина за разтопяване на вътрешната изолация, изпускане на газ или повреда на защитните механизми.
- НЕ използвайте акумулаторната батерия с обърнати полюси (+ и -). Проверете ориентацията на акумулаторната батерия, преди да я поставите, и не се опитвайте да я поставите насила в устройството за етикети P-touch. Зареждането на акумулаторната батерия с обърнати полюси може да стане причина за необичайна химична реакция в батерията или протичане на необичаен ток по време на разреждането.
- НЕ свързвайте директно акумулаторната батерия към захранване в домакинството.

ОПАСНОСТ



- Наличие на изтичаща течност (електролит) от устройството за етикети P-touch или от акумулаторната батерия може да показва, че батерията е повредена. Ако от акумулаторната батерия има теч, незабавно прекратете използването на устройството за етикети P-touch, изключете променливотоковия адаптер и изолирайте устройството за етикети P-touch, като го поставите в плик.

НЕ докосвайте електролита. Ако в очите ви попадне електролит, не ги разтривайте. Веднага ги изплакнете обилно с течаща или друга чиста вода и потърсете помощта на медицинско лице. Ако не се предприемат такива действия, електролитът може да причини увреждания на очите. Ако електролитът влезе в контакт с кожата или дрехите ви, веднага ги изплакнете с вода.

- НЕ слагайте акумулаторната батерия или устройството за етикети P-touch с поставена акумулаторна батерия в микровълнова фурна или в контейнер под високо налягане.
- НЕ разглобявайте, не модифицирайте и не се опитвайте да поправяте акумулаторната батерия.
- НЕ изхвърляйте акумулаторната батерия в огън и не допускайте прекаленото ѝ нагряване. Това може да стане причина за разтопяване на вътрешната изолация, изпускане на газ или повреда на защитните механизми. Освен това електролитният разтвор може да се възпламени.
- НЕ пробивайте акумулаторната батерия с каквито и да било предмети, не я подлагайте на силни удари и не я хвърляйте. Евентуална повреда на защитната схема на акумулаторната батерия може да предизвика зареждане на акумулаторната батерия с неправилен ток/напрежение или да причини необичайна химическа реакция в акумулаторната батерия.



- НЕ оставяйте изтощена акумулаторна батерия в устройството за етикети P-touch за дълго време. Това може да скъси живота ѝ или да доведе до късо съединение.
- НЕ унищожавайте чрез изгаряне акумулаторната батерия и не я изхвърляйте като домакински отпадък.
- Продължителното използване на принтера на голяма надморска височина може да доведе до прегряване на батерията. Ако това се случи, спрете да използвате принтера и изчакайте, докато се охлади.

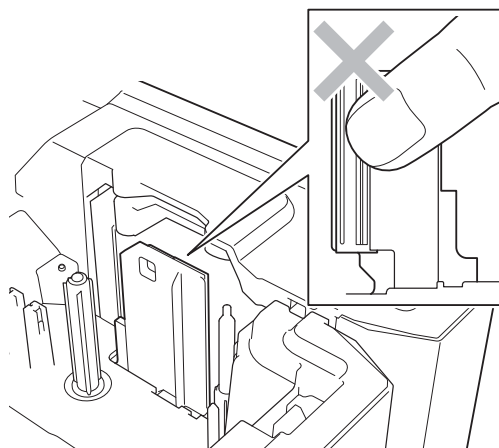


Ако устройството за етикети P-touch може да се използва само за кратък период от време, въпреки че акумулаторната батерия е напълно заредена, това означава, че експлоатационният срок на акумулаторната батерия е към края си. Заменете акумулаторната батерия с нова. Когато изваждате и заменяте акумулаторната батерия, покрийте клемите на старата акумулаторна батерия с лепенка, за да не допуснете възникване на късо съединение в батерията.

! ПРЕДУПРЕЖДЕНИЕ

Устройство за етикети P-touch

Следвайте тези указания, за да предотвратите пожар, токов удар, опасности от наранявания за себе си или за други хора, както и повреди на устройството за етикети P-touch или друго имущество.



НЕ докосвайте металните части в близост до печатащата глава. По време на работа и непосредствено след това печатащата глава се загрява много. НЕ я докосвайте директно с ръце.



Не използвайте, не зареждайте и не съхранявайте устройството за етикети P-touch в следните местоположения (в противен случай може да възникне протичане, пожар, токов удар или повреда):

- В близост до вода, като напр. в баня, или в близост до воден нагревател, както и в прекалено влажно или студено местоположение
- В местоположение, където е изложено на дъжд или влага
- В местоположение, което е изключително прашно
- В местоположение, което е изключително горещо, като напр. до открити пламъци, нагреватели или на пряка слънчева светлина
- В затворена кола на силно слънце
- В местоположение, където може да се образува кондензация
- При голяма надморска височина










НЕ се опитвайте да разглобявате или модифицирате устройството за етикети P-touch; в противен случай може да възникне пожар, токов удар или повреда. За техническо обслужване, регулиране или поправки се обърнете към своя дилър на Brother. (Гаранцията не покрива поправки на повреди, възникнали вследствие на разглобяване или модификации от страна на потребителя.)



Ако устройството за етикети P-touch не работи нормално (напр. излиза дим, необичайна миризма или шум), спрете да го използвате; в противен случай може да възникне пожар, токов удар или повреда. Незабавно изключете устройството за етикети P-touch, изключете променливотоковия адаптер от електрическия контакт и се свържете с вашия дилър на Brother за поправка.

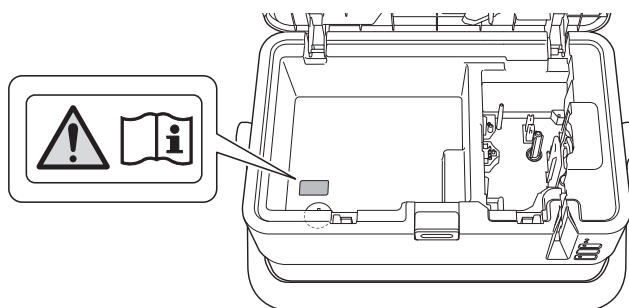
ПРЕДУПРЕЖДЕНИЕ

	За да предотвратите повреда, не изпускате и не удряйте устройството за етикети P-touch.
	НЕ използвайте устройството за етикети P-touch с чуждо тяло в него. Ако в устройството за етикети P-touch попадне вода, метален предмет или друго чуждо тяло, изключете променливотоковия адаптер, извадете батерията, а след това се свържете с вашия дилър на Brother за поправка.
	НЕ използвайте устройството за етикети P-touch в специални среди, например в близост до медицински уреди. Електромагнитните вълни могат да причинят неизправност на медицинските уреди.
	НЕ позволявайте на бебета и деца да играят с найлоновия плик, в който е било устройството за етикети P-touch. Изхвърлете найлоновия плик или го дръжте далеч от бебета и деца. Съществува опасност от задушаване.
	Потребители със сърдечни стимулатори трябва да се отдалечат от устройството за етикети P-touch, ако усетят нещо нередно. След това трябва незабавно да потърсят медицинска помощ.
	При транспортиране на устройството за етикети P-touch трябва да го държите за дръжката. Вдигането на устройството за етикети P-touch за някоя друга част може да повреди устройството за етикети P-touch или да стане причина за падането му, което да доведе до наранявания.
Батерия тип “копче”	
	<ul style="list-style-type: none">■ Използвайте само посочената батерия за устройството за етикети P-touch.■ НЕ хвърляйте батерията в огън, не я нагривайте или разглобявайте.■ НЕ свързвайте двата полюса на батерията. За да предотвратите късо съединение на батерията, дръжте далеч от нея метални гerdани, фиби или други метални предмети.■ Предоставената батерия не е акумулаторна. НЕ я зареждайте.

⚠ ПРЕДУПРЕЖДЕНИЕ



- Съхранявайте батерията извън обсега на деца и не поглъщайте батерията. Ако глътнете батерията, незабавно се свържете с лекар. Тя може да предизвика сериозни вътрешни изгаряния само за 2 часа и това може да доведе до смърт.
- Ако течността от батерията попадне в очите ви, веднага изплакнете очите си с обилно количество чиста вода, след което потърсете медицинска помощ.
- Ако течността от батерията попадне върху кожата или дрехите ви, ги изплакнете добре с чиста вода.
- Използването на неподходяща батерия за това устройство за етикети P-touch може да доведе до протичане или избухване, което да стане причина за пожар, нараняване или повреда на заобикалящите устройството хора и предмети.
- Пазете новата или използваната батерия тип “копче” далече от деца.
- Ако отделението за батериите не се затваря добре, спрете да използвате продукта и го дръжте далече от деца.



Променливотоков адаптер (AD9100ESA)

Следвайте тези указания, за да избегнете пожар, повреда, токов удар, грешки или опасност от нараняване.



- Уверете се, че щепселът е влязъл плтно в електрическия контакт. НЕ използвайте контакт, който не е добре закрепен.
- Използвайте само променливотоковия адаптер, захранващия кабел и USB кабела, които са проектирани специално за вашето устройство за етикети P-touch. Неспазването на тази инструкция може да доведе до наранявания за вас или за други хора или до повреди на устройството за етикети P-touch или друго имущество. Brother не носи отговорност за никакви злополуки или повреди, възникнали, в случай че не е използван посоченият променливотоков адаптер, захранващ кабел и USB кабел.



- НЕ свързвайте предоставените променливотоков адаптер, захранващ кабел и USB кабел с други продукти.
- НЕ използвайте променливотоковия адаптер на места с висока влажност, като например бани.
- НЕ използвайте повреден захранващ кабел или щепсел.
- НЕ поставяйте тежки предмети, не повреждайте или модифицирайте захранващия кабел или щепсела. НЕ огъвайте и не дърпайте силно кабела на променливотоковия адаптер.
- НЕ изпускайте, не удряйте и не повреждайте по друг начин променливотоковия адаптер.



НЕ докосвайте променливотоковия адаптер и устройството за етикети P-touch по време на гръмотевична буря.

Има потенциална опасност светкавица да причини токов удар, ако устройството за етикети P-touch се използва по време на гръмотевична буря.

! ПРЕДУПРЕЖДЕНИЕ



НЕ докосвайте с мокри ръце променливотоковия адаптер, захранващия кабел или щепсела с мокри ръце; в противен случай може да възникне токов удар.



Приспособление за рязане

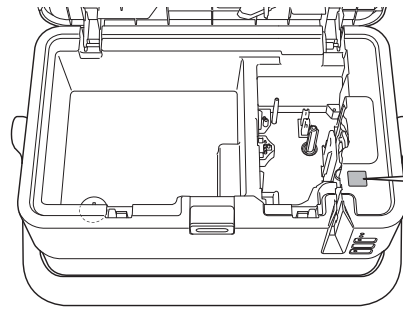
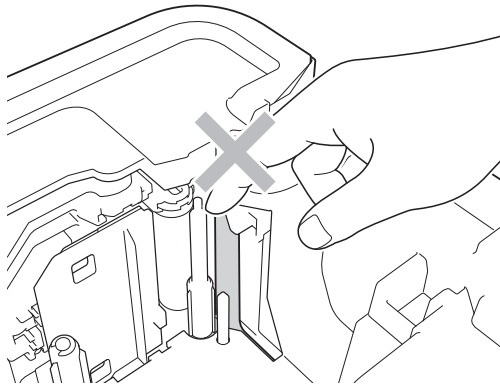


Опасно остро острие

Дръжте пръстите си и други части на тялото на разстояние





НЕ докосвайте острието на приспособлението за рязане на лентата. В противен случай може да нараните пръстите си или други части на тялото.





! ВНИМАНИЕ


Устройство за етикети P-touch

	<ul style="list-style-type: none"> ■ Съхранявайте устройството за етикети P-touch на равна, стабилна повърхност, като например на бюро или в чекмедже. ■ Винаги използвайте указания променливотоков адаптер (AD9100ESA) за устройството за етикети P-touch и го включвайте в контакт с посоченото напрежение. Неспазването на тази инструкция може да доведе до повреда или неизправност на устройството за етикети P-touch. ■ Ако забележите нагряване, необичайна миризма, обезцветяване на устройството за етикети P-touch, деформация или нещо странно по време на експлоатация или съхранение на устройството за етикети P-touch, незабавно прекратете използването му, изключете променливотоковия адаптер (AD9100ESA) и извадете батерията.
	<ul style="list-style-type: none"> ■ НЕ оставяйте устройството за етикети P-touch или лента в обсега на деца. ■ НЕ поставяйте тежки предмети върху устройството за етикети P-touch. ■ НЕ използвайте устройството за етикети P-touch на места с висока влажност, като например бани. ■ НЕ допускайте намокряне на устройството за етикети P-touch, напр. като го пипате с мокри ръце или разливате течности върху него. ■ НЕ разглобявайте и не модифицирайте устройството за етикети P-touch.

Променливотоков адаптер (AD9100ESA)

	<ul style="list-style-type: none"> ■ Ако не възнамерявате да използвате устройството за етикети P-touch за продължителен период от време, изключете захранващия кабел от електрическия контакт. ■ При изключване на захранващия кабел от електрическия контакт винаги дръжте щепсела.
	<ul style="list-style-type: none"> ■ НЕ претоварвайте електрическата верига със захранващия кабел. ■ НЕ разглобявайте и не модифицирайте променливотоковия адаптер. ■ Не допускайте навлажняване на променливотоковия адаптер/захранващия кабел/щепсела, например при пипане с мокри ръце или разливане на течности върху тях.

Приспособление за рязане

Следвайте тези указания, за да избегнете леки наранявания на лица и повреда на устройството за етикети P-touch.	
	<ul style="list-style-type: none"> ■ НЕ отваряйте отделението за касетата с лента при работа с приспособлението за рязане. ■ НЕ натискайте прекалено приспособлението за рязане.

Общи мерки за безопасност

Акумулаторна Li-ion батерия (опционална)

- В момента на покупката акумулаторната батерия е с нисък заряд, така че да може да се провери работата на устройството за етикети P-touch; преди да се пристъпи към използване на P-touch за първи път обаче, батерията трябва да се зареди напълно с помощта на променливотоковия адаптер.
- Ако устройството за етикети P-touch няма да се използва за продължителен период от време, извадете акумулаторната батерия от устройството за етикети P-touch и я приберете за съхранение на местоположение, където няма да бъде изложена на статично електричество, висока влажност или високи температури (препоръчват се температури между 15 и 25 °C и влажност между 40 и 60%). За да се поддържа ефикасността и експлоатационният живот на акумулаторната батерия, зареждайте я най-малко на всеки шест месеца.
- Ако забележите нещо необичайно във връзка с акумулаторната батерия при първото ѝ използване, напр. прегряване или наличие на ръжда, ПРЕКРАТЕТЕ използването на батерията. Свържете се с центъра за обслужване на клиенти на Brother.

Устройство за етикети P-touch

- НЕ транспортирайте устройството за етикети P-touch, когато има свързани кабели към конектора на променливотоковия адаптер и USB порта. Конекторът и портовете могат да бъдат повредени.
- НЕ инсталирайте устройството за етикети P-touch в близост до уред, който предизвиква електромагнитни смущения.
Устройството за етикети P-touch може да не работи както трябва, ако се постави близо до такъв уред, като напр. телевизор, радио или микровълнова фурна.
- НЕ използвайте устройството за етикети P-touch по никакъв друг начин и за никакви други цели освен описаните в това ръководство. Това може да доведе до злополуки или повреда на устройството за етикети P-touch.
- НЕ поставяйте чужди тела в отвора за излизане на лентата, контакта на променливотоковия адаптер или в другите части на устройството за етикети P-touch.
- НЕ докосвайте с пръсти печатащата глава (вижте стр. 5). Използвайте допълнителната касета за почистване на печатащи глави (TZe-CL6) или мек материал за забърсване (например памучен тампон) за почистване на печатащата глава (вижте *ръководството за потребителя*).
- НЕ почиствайте никоя част на устройството за етикети P-touch със спирт или други органични разтворители. Използвайте само мека, суха кърпа.
- НЕ поставяйте устройството за етикети P-touch под пряка слънчева светлина, в близост до нагреватели или горещи уреди или на местоположения с изключително високи или ниски температури, висока влажност или прекомерна запрашеност. Стандартният температурен диапазон на работа на устройството за етикети P-touch е между 10 и 35 °C.
- НЕ оставяйте гума, винил и гумени или винилови предмети върху устройството за етикети P-touch за продължителен период от време – в противен случай те могат да зацапат устройството за етикети P-touch.
- В зависимост от условията на околната среда и приложните настройки някои знаци или символи може да са трудни за разчитане.
- Използвайте ленти Brother TZe, етикети FLe и шлаух HSe с устройството за етикети P-touch.
- НЕ дърпайте силно и не натискайте лентата в касетата, за да не допуснете повреда на устройството за етикети P-touch.
- НЕ се опитвайте да печатате етикети, като използвате празна касета с лента или без да е поставена касета с лента в устройството за етикети P-touch. Това ще повреди печатащата глава.
- НЕ се опитвайте да режете лентата по време на печат или подаване, тъй като това ще я повреди.
- В зависимост от местоположението, материала и условията на околната среда е възможно етикетът да не може да се отлепи или свали, цветът му да се промени или да оцвети други предмети.

Общи мерки за безопасност

Устройство за етикети P-touch

- НЕ излагайте касетите с лента на пряка слънчева светлина, високи температури, висока влажност или прах. Съхранявайте касетите с лента на хладно и тъмно място. Използвайте касетите с лента скоро след като отворите опаковката им.
- Обозначения, направени с мастило на маслена или водна основа, може да прозират през поставен върху тях етикет. За да не се виждат тези обозначения, поставете два етикета един върху друг или етикет с тъмен цвят.
- Всички данни, съхранени в устройството за етикети P-touch, ще бъдат загубени:
 - ако устройството се повреди
 - ако батерията се изтощи
 - след поправка
- Когато захранването бъде изключено за повече от две минути, целият текст и всички настройки за форматиране ще бъдат изчистени. Всички текстови файлове, съхранени в паметта, също ще бъдат изчистени.
- По време на производството и транспортирането върху дисплея е поставен защитен прозрачен пластмасов стикер. Премахнете този стикер преди работа.
- Дължината на отпечатания етикет може да се различава от дължината на етикета, показана на LCD дисплея.
- В този модел можете да използвате и термошлаух.

Проверете в уеб сайта на Brother (www.brother.com) за допълнителна информация. Не можете да отпечатвате рамки или предварително настроени шаблони в P-touch, както и да използвате някои настройки за шрифтове с термошлаух. Също така отпечатаните символи може да са по-малки, отколкото при използване на TZe лента или FLe етикет.
- Отпечатаният етикет може да се различава от изображението, което се вижда на LCD дисплея.
- Имайте предвид, че Brother Industries, Ltd. не поема отговорност за никакви щети или наранявания, произтичащи от неспазване на предпазните мерки, указани в това ръководство.
- Настоятелно ви препоръчваме да прочетете внимателно това ръководство, преди да използвате устройството за етикети P-touch, а след това да го съхранявате наблизо за бъдещи справки.

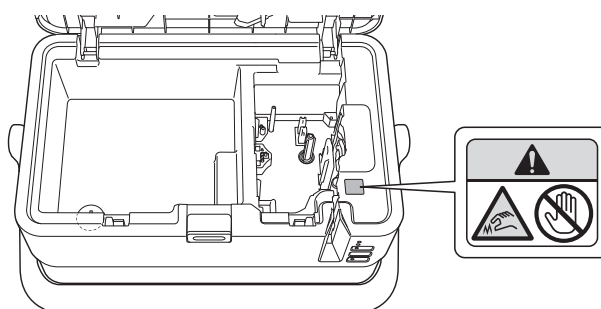
Етикет с параметри

За информация относно електрическите параметри на вашия модел вижте етикета на основата на устройството.

Етикет за предупреждение



На устройството за етикети P-touch има следните етикети за предупреждение. Вникнете напълно в съдържанието на всеки етикет за предупреждение и извършвайте операциите, като спазвате описаните предпазни мерки. Освен това внимавайте много етикетите за предупреждение да не бъдат отлепени или надраскани.



Бележки относно съставянето и публикуването

Това ръководство е съставено и публикувано под ръководството на Brother Industries, Ltd. и включва най-новите описания и спецификации на продукта.

Съдържанието на това ръководство и спецификациите на този продукт могат да бъдат променени без предизвестие.

Ако излязат нови версии на операционната система на P-touch, това ръководство може да не отразява актуализираните функции.

По тази причина е възможно да откриете, че операционната система, описана в това ръководство, се различава от новите операционни системи.

Brother си запазва правото да прави промени без предизвестие в спецификациите и съдържанието на тук материали и не носи отговорност за каквито и да е повреди (включително закономерни), възникнали вследствие на използването на предоставените материали, включително и без ограничаване до печатни и други грешки, свързани с публикацията.

Търговски марки

Microsoft, Windows, Windows Vista и Windows Server са регистрирани търговски марки на Microsoft Corporation в САЩ и други страни.

Apple, Macintosh, Mac OS, Safari, iPad, iPhone, iPod touch и OS X са търговски марки на Apple Inc., регистрирани в САЩ и други страни.

Google Play е търговска марка на Google Inc.

Wi-Fi и Wi-Fi Alliance са регистрирани търговски марки на Wi-Fi Alliance.

WPA, WPA2, Wi-Fi Protected Setup, емблемата на Wi-Fi Protected Setup и Wi-Fi Direct са търговски марки на Wi-Fi Alliance.

Android е търговска марка на Google, Inc.

Adobe и Reader са регистрирани търговски марки на Adobe Systems Incorporated в САЩ и/или други страни.

QR Code е регистрирана търговска марка на DENSO WAVE INCORPORATED в ЯПОНИЯ и други страни. QR Code Generating Program © 2008 DENSO WAVE INCORPORATED.

BarStar Pro Encode Library (DataMatrix, MaxiCode, PDF417, POSTNET, AztecCode, GS1 DataBar Composite) © 2007 AINIX Corporation. Всички права запазени.

Epson ESC/P е регистрирана търговска марка на Seiko Epson Corporation.

Всеки собственик, заглавието на чийто софтуер е споменат в настоящия документ, притежава лицензно споразумение за софтуер, специфично за собствените му програми.

Всички търговски имена и имена на продукти на компании, появяващи се в устройства на Brother, както и свързани документи и всякакви други материали, са търговски марки или регистрирани търговски марки на съответните компании.

Бележки по лицензирането на отворен код

Този продукт включва софтуер с отворен код.

За да видите бележки за лицензирането на отворения код, изберете ръчно сваляне в началната страница на уебсайта Brother support за вашия модел на адрес support.brother.com

Разпоредби за D800W

ВНИМАНИЕ

ОПАСНОСТ ОТ ИЗБУХВАНЕ, АКО БАТЕРИЯТА СЕ СМЕНИ С НЕПРАВИЛЕН ТИП.
ИЗХВЪРЛЯЙТЕ ИЗПОЛЗВАНИТЕ БАТЕРИИ СЪГЛАСНО ИНСТРУКЦИИТЕ.

Декларация за съответствие (само за Европа)

Ние, Brother Industries, Ltd.
15-1, Naeshiro-cho, Mizuho-ku,
Nagoya 467-8561 Japan

декларираме, че този продукт и променливотоков адаптер отговарят на основните изисквания на всички съответни директиви и разпоредби, които важат за Европейската общност.

Декларацията за съответствие може да бъде свалена от Brother support уебсайта.

Посетете support.brother.com и:

- изберете “Europe”
- изберете вашата държава
- изберете “Ръководства”
- изберете вашия модел
- изберете “Декларация за съответствие”
- щракнете върху “Изтегляне”

Декларацията ще бъде свалена като PDF файл.

Декларация за съответствие с RE Директива 2014/53/ЕС (само за Европа) (важи за моделите с радиointерфейс)

Ние, Brother Industries, Ltd.
15-1, Naeshiro-cho, Mizuho-ku,
Nagoya 467-8561 Japan

декларираме, че тези продукти са в съответствие с разпоредбите на RE Директива 2014/53/ЕС. Копие на Декларацията за съответствие можете да изтеглите, като следвате инструкциите в раздел „Декларация за съответствие”.

Спецификации на акумулаторната Li-ion батерия (опционална)

- Време за зареждане: Приблизително 3 часа за зареждане с променливотоков адаптер (AD9100ESA).
- Номинално напрежение: DC 14,4 V
- Номинален капацитет: 1 800 mAh

Акумулаторна Li-ion батерия

Температурен диапазон на околната среда		
Зареждане		40 °C
Стандартен ток на разреждане 0,9 A		60 °C
Максимален ток на разреждане 5,0 A		40 °C
Батерия, доставена преди	По-малко от 1 месеца	между -20 и 50 °C
	По-малко от 3 месеца	между -20 и 40 °C
	По-малко от 1 година	между -20 и 20 °C

Параметри на зареждане	
Максимално напрежение на зареждане	DC 16,4 V
Максимален ток на зареждане	1 260 mA

Устройство за етикети P-touch

- Ток на зареждане: 1 000 mA (максимум)
- Напрежение на зареждане: DC 16,4 V (максимум)



Информация за съответствие с Разпоредба 801/2013 на комисията

	D800W
Консумация на електроенергия*	1,5 W


* Всички мрежови портове са активирани и свързани

Как да активирате/деактивирате безжичната LAN мрежа

За да активирате функцията за безжична връзка:

Натиснете бутона  (Захранване), за да включите устройството за етикети P-touch, а след това натиснете бутона  (Wi-Fi) за една секунда.

За да деактивирате функцията за безжична връзка:

Натиснете бутона  (Wi-Fi) отново, за да изключите функцията за безжична връзка.

Безжична LAN мрежа

Това устройство за етикети P-touch поддържа безжична LAN мрежа.

Честотни ленти: 2 400 – 2 483,5 MHz

Максимална радиочестотна мощност, предавана в честотните ленти: По-малко от 20 dBm (EIRP)

brother



D018F4001