

brother

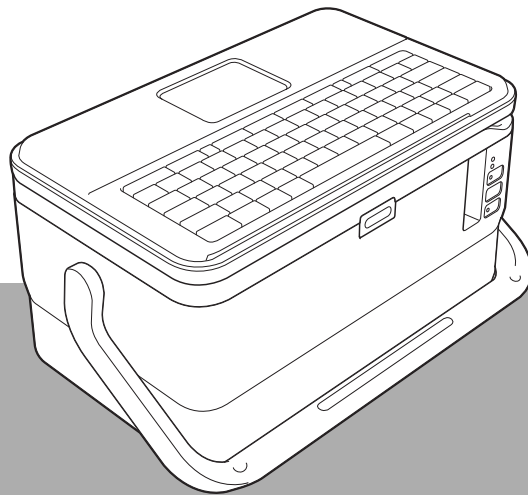
TZe
TAPE

FLe
LABEL

HSe
TUBE

Příručka bezpečnosti výrobku

D800W



CE

Pouze Evropa

Před použitím produktu si přečtěte celou příručku a uschovejte ji pro budoucí nahlédnutí.

Úvod

Děkujeme vám za zakoupení D800W (dále jako „přístroj na štítky P-touch“).

Dokumentace přibalená k přístroji na štítky P-touch včetně *Příručky bezpečnosti výrobku* (tato příručka) a *Stručného návodu k obsluze* (vytištěný) obsahuje provozní preventivní opatření a základní pokyny.

Další informace a informace o softwaru a používání přístroje na štítky P-touch v síti viz *Příručka uživatele*, kterou lze nalézt na Brother support webu.

Dokumentaci k nejnovější verzi přístroje na štítky P-touch naleznete na Brother support webu na adrese support.brother.com

Všechnu dokumentaci si uschovejte pro budoucí nahlédnutí.

Důležité upozornění




- Obsah tohoto dokumentu podléhá změnám bez předchozího upozornění.
- Obsah tohoto dokumentu nesmí být kopírován ani reprodukován, ať už zčásti nebo zcela, bez povolení.
- Nepřijímáme žádnou zodpovědnost za škody vzniklé následkem zemětřesení, požáru či jiných přírodních pohrom, činů třetích stran, záměrného či nedbalého používání uživatelem, chybného používání nebo provozu za jiných zvláštních podmínek.
- Nepřijímáme žádnou zodpovědnost za škody (ztráty, ušlý zisk, přerušení obchodní činnosti nebo ztrátu způsobů komunikace), které mohou vzniknout použitím nebo nemožností používat přístroj na štítky P-touch.
- Pokud přístroj na štítky P-touch nebude fungovat kvůli vadné výrobě, během záručního období ho nahradíme či opravíme.
- Nepřijímáme žádnou zodpovědnost za škody, které mohou vzniknout nesprávným používáním přístroje na štítky P-touch, například připojením nekompatibilního zařízení nebo použitím nekompatibilního softwaru.












Bezpečné používání přístroje na štítky P-touch

Pokud přístroj na štítky P-touch přestane fungovat správně, ihned ho přestaňte používat a kontaktujte prodejce společnosti Brother.

Symboly použité v tomto dokumentu

V tomto dokumentu jsou používány následující symboly:

 NEBEZPEČÍ	Označuje bezprostřední rizikovou situaci, která by v případě, že s produktem bude zacházeno v rozporu s uvedenými varováními a pokyny, mohla vést k úmrtí nebo vážnému poranění.
 VAROVÁNÍ	Označuje potenciálně rizikovou situaci, která by v případě, že s výrobkem bude zacházeno v rozporu s uvedenými varováními a pokyny, mohla vést k úmrtí nebo vážnému poranění.
 UPOZORNĚNÍ	Označuje potenciálně nebezpečnou situaci, která by mohla vést k lehkému nebo středně těžkému úrazu.
DŮLEŽITÉ	Označuje potenciálně rizikovou situaci, která může vést k poškození majetku nebo ztrátě funkčnosti produktu.

	Označuje riziko požáru panující za určitých okolností
	Označuje riziko zásahu elektrickým proudem panující za určitých okolností
	Označuje činnost, kterou nesmíte provádět
	Označuje riziko vzplanutí, nachází-li se poblíž nějaký plamen
	Označuje riziko poranění, pokud dojde ke kontaktu s vyznačenou částí přístroje na štítky P-touch
	Označuje riziko poranění, například zásah elektrickým proudem, pokud bude vyznačená část přístroje na štítky P-touch rozebírána
	Označuje riziko zásahu elektrickým proudem, pokud bude úkon provozován mokřýma rukama
	Označuje riziko zásahu elektrickým proudem, pokud bude přístroj na štítky P-touch vystaven vodě
	Označuje úkon, který musíte provést
	Označuje, že napájecí kabel musí být odpojen z elektrické zásuvky
	Označuje riziko poranění, pokud dojde ke kontaktu s ostřím jednotky odstřihu

NEBEZPEČÍ





Dobíjecí li-ionový akumulátor (volitelný)



U dobíjecího li-ionového akumulátoru (dále jen „dobíjecí akumulátor“) pečlivě dodržujte následující preventivní opatření. Pokud tato preventivní opatření nedodržíte, přehřívání, únik kapaliny nebo praskliny akumulátoru mohou vést ke zkratu, explozi, kouři, požáru, zásahu elektrickým proudem, poranění vás nebo ostatních nebo poškození produktu či jiného majetku.

- Dobíjecí akumulátor používejte výhradně k jeho zamýšlenému účelu. Přístroj na štítky P-touch a dobíjecí akumulátor jsou navrženy k výhradnímu použití společně. NEVKLÁDEJTE dobíjecí akumulátor do jiného přístroje na štítky P-touch ani do přístroje na štítky P-touch nevkládejte jiný dobíjecí akumulátor. V opačném případě hrozí požár nebo poškození majetku.
- Chcete-li nabít dobíjecí akumulátor, vložte jej do přístroje na štítky P-touch a poté použijte napájecí adaptér navržený speciálně pro tento přístroj na štítky P-touch.
- NENABÍJEJTE dobíjecí akumulátor v blízkosti otevřeného plamene ani na přímém slunečním svitu. Tím byste mohli aktivovat ochranný obvod, který je navržen tak, aby zabraňoval nebezpečí vysokého tepla. Aktivace ochranného obvodu by mohla způsobit přerušování nabíjení. V případě selhání ochranného obvodu by pak mohlo dojít k dobíjení nadměrným proudem/napětím nebo abnormální chemické reakci uvnitř akumulátoru.
- Nabíjíte-li dobíjecí akumulátor, používejte pouze nabíječku akumulátoru navrženou konkrétně pro daný dobíjecí akumulátor.
- Póly dobíjecího akumulátoru se NESMÍ dostat do kontaktu s dráty ani žádnými jinými kovovými předměty. NEPŘENÁŠEJTE ani neuchovávejte dobíjecí akumulátor s kovovými předměty, jako je například náhrdelník či sponky do vlasů. Mohli byste vyvolat elektrický zkrat a kovové předměty, jako například dráty, náhrdelníky či sponky do vlasů, by se mohly přehřát.
- NEPOUŽÍVEJTE ani neopouštějte dobíjecí akumulátor poblíž plamenů, ohřevných těles ani jiných míst s vysokou teplotou (nad 80 °C).
- Dobíjecí akumulátor se NESMÍ dostat do styku s vodou ani se do ní ponořit.
- NEPOUŽÍVEJTE dobíjecí akumulátor v korozivních prostředích, jako například místech se slaným vzduchem, slanou vodou, kyselinami, zásadami, korozivními plyny, chemikáliemi či jakýmkoliv korozivními kapalinami.
- NEPOUŽÍVEJTE dobíjecí akumulátor, je-li poškozen nebo z něj vytéká kapalina.
- Kontakty dobíjecího akumulátoru NESMÍTE přímo pájet. Mohli byste tak roztavit vnitřní izolaci a způsobit únik plynu či selhání bezpečnostních mechanismů.
- NEPOUŽÍVEJTE dobíjecí akumulátor s obrácenou polaritou (+) (-). Před vložením dobíjecího akumulátoru zkontrolujte jeho nasměrování a nepokoušejte se dobíjecí akumulátor do přístroje na štítky P-touch tlačit silou. Nabíjení dobíjecího akumulátoru s obrácenou polaritou by mohlo způsobit abnormální chemickou reakci uvnitř akumulátoru nebo abnormální průtok proudu během použití.
- Dobíjecí akumulátor NESMÍTE přímo připojit k běžné elektrické zásuvce.

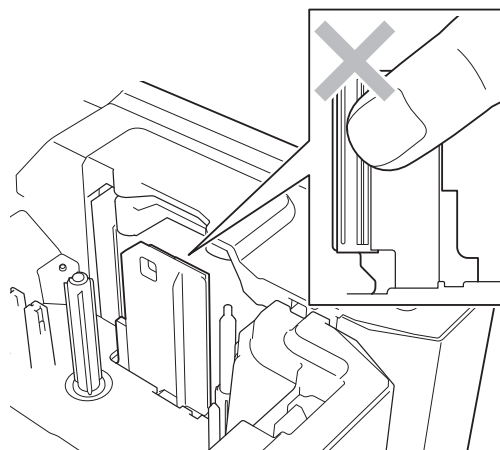
! NEBEZPEČÍ

 	<ul style="list-style-type: none">■ Pokud z přístroje na štítky P-touch nebo dobíjecího akumulátoru vytéká kapalina (elektrolyt), dobíjecí akumulátor může být poškozen. Jestliže z dobíjecího akumulátoru vytéká kapalina, ihned přestaňte přístroj na štítky P-touch používat, odpojte napájecí adaptér a izolujte přístroj na štítky P-touch umístěním do sáčku. <p>NEDOTÝKEJTE se elektrolytu. Jestliže se vám elektrolyt dostane do očí, nemněte je. Ihned oči důkladně propláchněte vodou z kohoutku či jinou čistou vodou a vyhledejte lékařskou pomoc. Jestliže nebudete ošetřeni, elektrolyt by vám mohl poškodit zrak. Pokud se elektrolyt dostane do kontaktu s pokožkou či šaty, ihned je opláchněte vodou.</p> <ul style="list-style-type: none">■ NEVKLÁDEJTE dobíjecí akumulátor ani přístroj na štítky P-touch s nainstalovaným dobíjecím akumulátorem do mikrovlnné trouby ani do vysokotlaké nádoby.■ Dobíjecí akumulátor NESMÍTE rozebírat, modifikovat ani se jej pokoušet opravit.■ Dobíjecí akumulátor NESMÍTE vyhazovat do ohně ani záměrně přehřívat. Mohli byste tak roztavit vnitřní izolaci a způsobit únik plynu či selhání bezpečnostních mechanismů. Elektrolytický roztok by se navíc mohl vznítit.■ Dobíjecí akumulátor NESMÍTE proděravět žádnými předměty, vystavit jej silným otřesům ani s ním házet. Poškození ochranných obvodů dobíjecího akumulátoru by mohlo vést k abnormálnímu proudu/napětí při nabíjení akumulátoru nebo k abnormální chemické reakci uvnitř akumulátoru.
	<ul style="list-style-type: none">■ NEPONECHÁVEJTE vybitý dobíjecí akumulátor v přístroji na štítky P-touch delší dobu. To by mohlo zkracovat životnost dobíjecího akumulátoru nebo vést ke zkratu.■ Dobíjecí akumulátor NESMÍTE spalovat ani jej vyhazovat spolu s běžným domácím odpadem.■ Souvislé používání tiskárny ve vysoké nadmořské výšce může způsobit přehřátí baterie. Pokud k tomu dojde, přestaňte tiskárnu používat a čekejte, než vychladne.
	<p>Jestliže lze přístroj na štítky P-touch používat pouze krátce, i když je dobíjecí akumulátor zcela nabit, dobíjecí akumulátor možná dosáhl konce své životnosti. Vyměňte dobíjecí akumulátor za nový. Při vyjímání a výměně dobíjecího akumulátoru zakryjte póly starého dobíjecího akumulátoru páskou, abyste zabránili jeho zkratu.</p>

! VAROVÁNÍ

Přístroj na štítky P-touch

Řiďte se následujícími pravidly, abyste se vyhnuli požáru, zásahu elektrickým proudem, riziku úrazu (vás či ostatních) a/nebo poškození přístroje na štítky P-touch či jiného majetku.



NEDOTÝKEJTE se žádných kovových součástí v blízkosti tiskové hlavy. Tisková hlava se při používání silně zahřívá a ihned po použití může zůstat horká. NEDOTÝKEJTE se jí holými rukama.

! VAROVÁNÍ

	Přístroj P-touch NEPOUŽÍVEJTE, nenabíjejte ani neuchovávejte na následujících místech (jinak může dojít k úniku kapalin, požáru, zásahu elektrickým proudem nebo poškození):
	<ul style="list-style-type: none"> ■ Poblíž vody, například v koupelně nebo poblíž ohříváče vody či na jiných extrémně vlhkých nebo chladných místech
	<ul style="list-style-type: none"> ■ Na místě, které je vystavené dešti či vlhkosti
	<ul style="list-style-type: none"> ■ Na extrémně prašném místě
	<ul style="list-style-type: none"> ■ Na extrémně horkém místě, jako například poblíž otevřeného ohně, ohřevných těles či na přímém slunečním svitu
	<ul style="list-style-type: none"> ■ V uzavřeném autě pod horkým sluncem
	<ul style="list-style-type: none"> ■ Na místě, kde se může tvořit kondenzace
	<ul style="list-style-type: none"> ■ Ve vysoké nadmořské výšce
	NEZKOUŠEJTE přístroj na štítky P-touch rozebírat ani upravovat, protože by mohlo dojít k požáru, zásahu elektrickým proudem nebo poškození. Pro servis, úpravy či opravy se obraťte na prodejce společnosti Brother. (Záruka se nevztahuje na opravy poškození vzniklého demontáží nebo úpravami provedenými uživatelem.)
	Jestliže přístroj na štítky P-touch nefunguje normálně (například dochází ke vzniku dýmu, nezvyklého zápachu nebo hluku), přestaňte jej používat. V opačném případě může dojít k požáru, zásahu elektrickým proudem nebo poškození. Ihned přístroj na štítky P-touch vypněte, odpojte napájecí adaptér z elektrické zásuvky a poté se obraťte pro opravu na prodejce společnosti Brother.
	Chcete-li zabránit poškození, nepouštějte přístroj na štítky P-touch na zem ani ho nevystavujte nárazům.
	NEPOUŽÍVEJTE přístroj na štítky P-touch s cizím předmětem uvnitř. Pokud se do přístroje P-touch dostane voda, kovový materiál, nebo cizí předmět, odpojte napájecí adaptér, vyjměte akumulátor a obraťte se na prodejce společnosti Brother pro opravu.
	NEPOUŽÍVEJTE přístroj na štítky P-touch ve speciálních prostředích, například v blízkosti lékařských zařízení. Mohlo by dojít k selhání funkce lékařského zařízení vlivem elektromagnetických vln.
	NENECHTE batolata a děti si hrát s plastovým sáčkem, který obsahoval přístroj na štítky P-touch. Plastových sáčků se zbavujte řádným způsobem a uchovejte je mimo dosah batolat a dětí. Hrozí riziko udušení.
	Pokud uživatelé s kardiostimulátory zaznamenají něco neobvyklého, měli by se vzdálit od přístroje na štítky P-touch. Poté ihned vyhledejte konzultaci s lékařem.
	Při přepravě přístroje na štítky P-touch ho vždy uchopte za rukojeť. Zdvihnete-li přístroj na štítky P-touch za jakoukoliv jinou část, může to přístroj na štítky P-touch poškodit nebo vést k selhání jeho funkce s následným poraněním.

VAROVÁNÍ

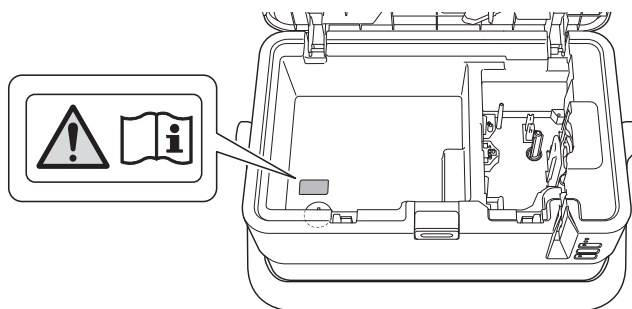
Knoflíková baterie



- S přístrojem na štítky P-touch používejte pouze specifikovanou baterii.
- **NEVHAZUJTE** baterii do ohně, nezahřívejte ji ani ji nerozebírejte.
- **NEPROPOJUJTE** oba póly baterie. Chcete-li zabránit zkratu baterie, zabraňte, aby se s ní dostaly do kontaktu kovové náhrdelníky, sponky do vlasů či jiné kovové předměty.
- Dodávaná baterie není dobíjecí. **NEPOKOUŠEJTE** se ji dobíjet.



- Baterii skladujte mimo dosah dětí a zabraňte jejímu spolknutí. Pokud baterii náhodou spolknete, ihned se obraťte na lékaře. Za pouhé dvě hodiny může způsobit závažné vnitřní popálení a může vést až k usmrcení.
- Jestliže se vám do očí dostane kapalina z baterie, důkladně si oči propláchněte větším množstvím čisté vody a ihned poté vyhledejte lékaře.
- Pokud kapalina z vnitřku baterie přilne k vaší pokožce nebo šatům, důkladně místo opláchněte větším množstvím čisté vody.
- Použijete-li s tímto přístrojem na štítky P-touch nesprávné baterie, může to vést k úniku látek nebo explozi, což by mohlo mít za následek požár, úraz nebo poškození okolí přístroje.
- Nové i vybité knoflíkové baterie uchovávejte mimo dosah dětí.
- Pokud nelze prostor pro baterii bezpečně uzavřít, přestaňte produkt používat a uschovejte jej mimo dosah dětí.



Napájecí adaptér (AD9100ESA)

Řiďte se těmito pokyny, abyste zabránili požáru, poškození, zásahu elektrickým proudem, poruše nebo riziku poranění.



- Ujistěte se, že je zástrčka zcela zasunuta do elektrické zásuvky. **NEPOUŽÍVEJTE** zásuvku, která je uvolněná.
- Používejte pouze napájecí adaptér, napájecí kabel a USB kabel navržené výhradně pro přístroj na štítky P-touch. Zanedbání této zásady může vést k úrazu vás či jiných osob nebo poškození přístroje na štítky P-touch či jiného majetku. Společnost Brother nenesे odpovědnost za jakékoliv nehody nebo poškození vzniklé používáním jiného než určeného napájecího adaptéru, napájecího kabelu a kabelu USB.



- **NEPŘIPOJUJTE** přiložený napájecí adaptér, napájecí kabel a USB kabel k jiným výrobkům.
- **NEPOUŽÍVEJTE** napájecí adaptér na místech s vysokou vlhkostí, jako jsou například koupelny.
- **NEPOUŽÍVEJTE** poškozený napájecí kabel ani elektrickou zástrčku.
- **NEUMISŤUJTE** žádné těžké předměty na napájecí kabel ani zástrčku, ani je nepoškozujte a neupravujte. Kabel adaptéru **NEOHÝBEJTE** silou ani za něj netahejte.
- Napájecí adaptér **NESMÍTE** upustit, vrazit do něj ani jej jinak poškodit.

! VAROVÁNÍ



NEDOTÝKEJTE se napájecího adaptéru ani přístroje na štítky P-touch za bouřky.

Při používání přístroje na štítky P-touch za bouřky existuje nepatrné nebezpečí zásahu elektrickým proudem z blesku.



NEDOTÝKEJTE SE napájecího adaptéru, napájecího kabelu či zástrčky mokřými rukama, jinak může dojít k zásahu elektrickým proudem.



Odstřih

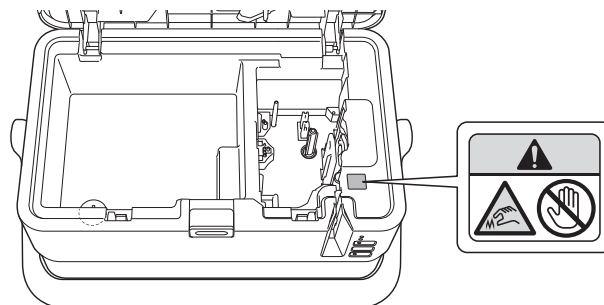
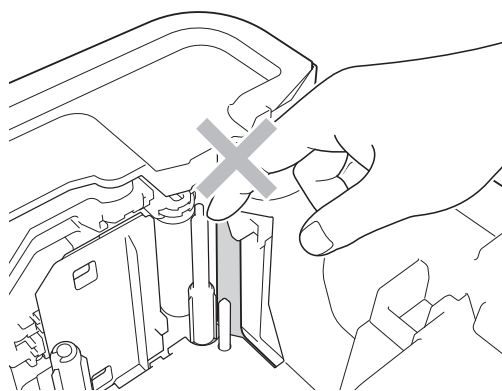


Nebezpečné ostří

Udržujte prsty a jiné části těla z dosahu





NEDOTÝKEJTE SE ostří jednotky odstřihu pásky, v opačném případě může dojít k poranění prstů a jiných částí těla.





UPOZORNĚNÍ

Přístroj na štítky P-touch


- | | |
|---|---|
|  | <ul style="list-style-type: none">■ Přechovávejte přístroj na štítky P-touch na rovném stabilním povrchu, jako je například deska stolu nebo dno zásuvky.■ S přístrojem P-touch používejte pouze navržený napájecí adaptér (AD9100ESA). Zasuňte jej pouze do zásuvky s určeným napětím. Zanedbání této zásady by mohlo vést k poškození nebo selhání přístroje na štítky P-touch.■ Pokud při přechovávání nebo používání přístroje na štítky P-touch zaznamenáte teplo, nezvyklý zápach, změnu barvy či deformaci přístroje nebo cokoliv neobvyklého, ihned přestaňte přístroj na štítky P-touch používat, odpojte napájecí adaptér (AD9100ESA) a vyjměte akumulátor. |
|  | <ul style="list-style-type: none">■ NEPONECHÁVEJTE přístroj P-touch ani pásku v dosahu malých dětí.■ NEPOKLÁDEJTE na přístroj na štítky P-touch žádné těžké objekty.■ NEPOUŽÍVEJTE přístroj na štítky P-touch na místech s vysokou vlhkostí, jako jsou například koupelny.■ Přístroj na štítky P-touch NESMÍTE nechat zvlhnout, například tím, že jej budete brát mokřýma rukama nebo na něj vylijete nějaký nápoj.■ Přístroj na štítky P-touch NEROZEBÍREJTE ani neupravujte. |

Napájecí adaptér (AD9100ESA)

- | | |
|---|--|
|  | <ul style="list-style-type: none">■ Jestliže se chystáte přístroj na štítky P-touch delší dobu nepoužívat, odpojte napájecí kabel z elektrické zásuvky.■ Odpojujete-li napájecí kabel z elektrické zásuvky, vždy držte zástrčku. |
|  | <ul style="list-style-type: none">■ NEPŘETĚŽUJTE elektrický obvod s napájecím kabelem.■ Napájecí adaptér NESMÍTE rozebírat ani modifikovat.■ Napájecí adaptér / napájecí kabel / zástrčku NESMÍTE nechat zvlhnout, například tím, že je budete brát mokřýma rukama nebo na ně vylijete nějaký nápoj. |

Odstřih

Řiďte se těmito pokyny, abyste zabránili lehkému osobnímu poranění nebo poškození přístroje na štítky P-touch.

- | | |
|---|---|
|  | <ul style="list-style-type: none">■ Při provozu odstřihu NEOTVÍREJTE kryt přihrádky s páskou.■ Na odstřih příliš NETLAČTE. |
|---|---|

Obecná preventivní opatření

Dobíjecí li-ionový akumulátor (volitelný)

- V době nákupu byl dobíjecí akumulátor mírně nabit tak, aby šlo ověřit funkci přístroje na štítky P-touch. Před prvním použitím přístroje na štítky P-touch však musíte akumulátor zcela nabít pomocí napájecího adaptéru.
- Jestliže se chystáte přístroj na štítky P-touch delší dobu nepoužívat, vyjměte dobíjecí li-ionový akumulátor a poté jej uložte na takovém místě, kde nebude vystaven statistické elektřině, vysoké vlhkosti ani vysokým teplotám (doporučujeme teploty mezi 15 a 25 °C a vlhkost 40 až 60 %). Výkonnost a životnost dobíjecího li-ionového akumulátoru nejlépe zachováte tím, že jej budete dobíjet alespoň každých šest měsíců.
- Pokud si při prvním použití dobíjecího li-ionového akumulátoru všimnete čehokoliv neobvyklého, například přehřívání nebo rzi, akumulátor PŘESTAŇTE používat. Obratě se na zákaznický servis Brother.

Přístroj na štítky P-touch

- NEPŘEPRÁVUJTE přístroj na štítky P-touch, zatímco jsou k napájecímu konektoru a USB portu připojeny kabely. Konektor a porty by se mohly poškodit.
- NEINSTALUJTE přístroj na štítky P-touch v blízkosti zařízení, které může být zdrojem elektromagnetického rušení.
Ponecháte-li přístroj na štítky P-touch v blízkosti nějakého zařízení, například televize, rádia či mikrovlnné trouby, mohl by selhat.
- NEPOUŽÍVEJTE přístroj na štítky P-touch žádným způsobem ani za žádným účelem, které nejsou popsány v této příručce. V opačném případě by mohlo dojít k poranění nebo poškození přístroje na štítky P-touch.
- NEVKLÁDEJTE žádné cizí předměty do výstupu pásky, zásuvky napájecího adaptéru ani žádné jiné části přístroje na štítky P-touch.
- NEDOTÝKEJTE se tiskové hlavy (viz strana 4) prsty. Při čištění tiskové hlavy (viz *Příručka uživatele*) použijte doplňkovou čisticí kazetu tiskové hlavy (TZe-CL6) nebo měkkou utěrku (například bavlněnou tyčinku).
- NEČISTĚTE žádnou část přístroje na štítky P-touch alkoholem ani jinými organickými rozpouštědly. Používejte pouze měkkou a suchou látku.
- NEUMISŤUJTE přístroj na štítky P-touch na přímé sluneční světlo, poblíž ohřevných těles ani jiných horkých zařízení a na žádné místo, které je vystavené působení extrémně vysokých nebo nízkých teplot, vysoké vlhkosti nebo prachu. Standardní provozní rozsah teplot přístroje na štítky P-touch je mezi 10 a 35 °C pro štítky.
- NEPONECHÁVEJTE na přístroji na štítky P-touch delší dobu žádné výrobky z pryže ani vinylu, protože by na něm mohly zanechat skvrny.
- V závislosti na podmínkách okolního prostředí a použitých nastaveních mohou být některé znaky nebo symboly hůře čitelné.
- S přístrojem na štítky P-touch používejte pásky Brother TZe, štítky FLe a trubičky HSe.
- NETAHEJTE za pásku v kazetě ani na ni nevyvíjejte tlak, jinak může dojít k poškození přístroje na štítky P-touch.
- NEZKOUŠEJTE tisknout štítky pomocí prázdné kazety nebo bez kazety s páskou vložené do přístroje na štítky P-touch. Tím byste poškodili tiskovou hlavu.
- NEZKOUŠEJTE odříznout pásku při tisku nebo posuvu papíru, protože to pásku poškodí.
- V závislosti na umístění, materiálu a podmínkách okolního prostředí se může štítek odlepit nebo stát neodstranitelným. Barva štítku se může změnit nebo se přenést na další předměty.

Obecná preventivní opatření

Přístroj na štítky P-touch

- Kazety s páskou NEVYSTAVUJTE přímému působení slunečního světla, vysokých teplot, vysoké vlhkosti nebo prachu. Kazety s páskou uchovávejte na chladném a tmavém místě. Používejte kazety s páskou brzy po otevření jejich balení.
- Značky provedené pomocí inkoustu na bázi oleje nebo vody mohou být vidět i skrz štítek, který je bude zakrývat. Chcete-li značky skrýt, použijte dva štítky nalepené na sebe nebo použijte tmavě zbarvený štítek.
- Jakákoliv data uložená v paměti přístroje na štítky P-touch budou ztracena:
 - pokud selže funkce přístroje
 - pokud se vybije akumulátoru
 - po opravě
- Dojde-li k přerušení napájení delšímu než dvě minuty, smažou se veškerá nastavení textu a formátu. Vymažou se i veškeré textové soubory uložené v paměti.
- Během výroby a zasílání produktu je přes displej nalepena ochranná průhledná plastová fólie. Před použitím tuto folii odstraňte.
- Délka vytištěného štítku se může lišit od délky štítku zobrazené na LCD displeji.
- S tímto modelem můžete také používat teplotně smršťovací trubičku.

Pro další informace prosíme navštivte webovou stránku společnosti Brother (www.brother.com). Při použití teplotně smršťovací trubičky nemůžete tisknout rámečky, předem nastavené šablony P-touch ani používat některá nastavení fontů. Vytištěné znaky mohou být také menší než při používání pásky TZe nebo štítku FLe.
- Vytištěný štítek se může lišit od obrázku, který se objevuje na LCD displeji.
- Mějte na paměti, že společnost Brother Industries, Ltd. nepřijímá žádnou zodpovědnost za jakékoliv škody na majetku nebo poranění vzniklá následkem zanedbání preventivních opatření, která jsou uvedena v této příručce.
- Důrazně vám doporučujeme, abyste si před tím, než začnete přístroj na štítky P-touch používat, důkladně prostudovali tuto příručku a poté ji uschovali k budoucímu použití.

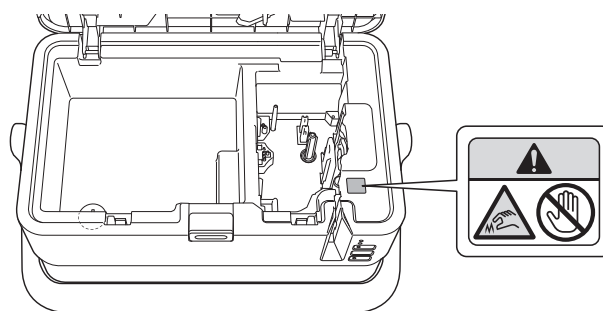
Energetický štítek

Údaje o elektrické hodnotě vašeho modelu naleznete na štítku připevněném na spodní části přístroje.

Varovný štítek



Na přístroji na štítky P-touch se vyskytují následující varovné štítky. Důkladně se obeznamte s obsahem každého varovného štítku a při obsluze přístroje postupujte podle popsaných preventivních opatření. Dále pak dávejte pozor, aby se varovné štítky neodlouply a nebyly poškrábány.



Oznámení o sestavení a publikování

Tato příručka byla sestavena a publikována pod dohledem společnosti Brother Industries, Ltd. a zahrnuje nejnovější popisy a technické údaje zařízení.

Obsah této příručky a technické parametry tohoto výrobku se mohou bez upozornění změnit.

V případě, že budou k dispozici nové verze operačního systému P-touch, nemusí tato příručka uvádět aktualizované funkce.

Můžete tak zjistit, že operační systém popsany v této příručce se liší od nových operačních systémů.

Společnost Brother si vyhrazuje právo provádět změny ve zde obsažených technických údajích a materiálech bez upozornění, a není zodpovědná za žádné škody (včetně následných), způsobené spoléháním se na prezentované materiály, včetně, ale ne omezené, na typografické a další chyby vztahující se k publikaci.

Ochranné známky

Microsoft, Windows, Windows Vista a Windows Server jsou registrované ochranné známky společnosti Microsoft Corporation v USA a dalších zemích.

Apple, Macintosh, Mac OS, Safari, iPad, iPhone, iPod touch a OS X jsou ochranné známky společnosti Apple Inc., která je registrovaná v USA a jiných zemích.

Google Play je ochranná známka společnosti Google Inc.

Wi-Fi a Wi-Fi Alliance jsou registrované ochranné známky společnosti Wi-Fi Alliance.

WPA, WPA2, Wi-Fi Protected Setup, logo Wi-Fi Protected Setup a Wi-Fi Direct jsou ochranné známky společnosti Wi-Fi Alliance.

Android je ochranná známka společnosti Google Inc.

Adobe a Reader jsou buď registrované ochranné známky, nebo ochranné známky společnosti Adobe Systems Incorporated v USA a/nebo dalších zemích.

QR Code je registrovaná ochranná známka společnosti DENSO WAVE INCORPORATED v JAPONSKU a jiných zemích. QR Code Generating Program © 2008 DENSO WAVE INCORPORATED.

BarStar Pro Encode Library (DataMatrix, MaxiCode, PDF417, POSTNET, AztecCode, GS1 DataBar Composite) Copyright © 2007 AINIX Corporation. Všechna práva vyhrazena.

Epson ESC/P je registrovaná ochranná známka společnosti Seiko Epson Corporation.

Každý vlastník, jehož název programu je uveden v této příručce, má ve vztahu ke svým vlastním programům uzavřenu příslušnou licenční smlouvu.

Veškeré obchodní názvy a názvy výrobků společností, které se objevují na produktech společnosti Brother, příslušné dokumenty i jakékoliv jiné materiály jsou všechny ochranné známky nebo registrované ochranné známky příslušných společností.

Poznámky k licenci otevřeného zdroje

Tento produkt obsahuje otevřený software typu Open Source.

Chcete-li si přečíst poznámky k licenci otevřeného zdroje, prosíme navštivte část se stažením návodů na domovské stránce vašeho modelu, kterou najdete na Brother support webu na adrese support.brother.com

Regulace pro D800W

UPOZORNĚNÍ

V PŘÍPADĚ VÝMĚNY AKUMULÁTORU ZA NESPRÁVNÝ TYP HROZÍ RIZIKO VÝBUCHU.
POUŽITÝCH AKUMULÁTORŮ A BATERÍ SE ZBAVUJTE V SOULADU S POKYNY.

Prohlášení o shodě (pouze pro Evropu)

My, Brother Industries, Ltd.
15-1, Naeshiro-cho, Mizuho-ku,
Nagoya 467-8561 Japan

prohlašujeme, že tento produkt a napájecí adaptér vyhovují základním požadavkům všech příslušných směrnic a předpisů platných v rámci Evropské unie.

Prohlášení o shodě (DoC) je ke stažení na Brother support webu.

Navštivte stránky support.brother.com a:

- zvolte „Europe“,
- zvolte svou zemi,
- zvolte „Příručky“,
- zvolte svůj model,
- zvolte „Prohlášení o shodě“,
- klikněte na „Stáhnout“.

Vaše prohlášení o shodě bude staženo do formátu PDF souboru.

Prohlášení o shodě se směrnicí RE 2014/53/EU (pouze Evropa) (platí pro modely s rádiovým rozhraním)

Společnost Brother Industries, Ltd.
15-1, Naeshiro-cho, Mizuho-ku,
Nagoya 467-8561 Japan

prohlašuje, že tyto produkty jsou ve shodě s ustanoveními směrnice RE 2014/53/EU. Kopii Prohlášení o shodě si můžete stáhnout podle pokynů v části **Prohlášení o shodě**.

Technické údaje dobíjecího li-ionového akumulátoru (volitelné)

- Doba nabíjení: při nabíjení napájecím adaptérem (AD9100ESA) přibližně tři hodiny.
- Jmenovité napětí: 14,4 V stejnosměrného proudu
- Jmenovitá kapacita: 1 800 mAh

Dobíjecí li-ionový akumulátor

Teplotní rozsah okolního prostředí		
Nabíjení		40 °C
Standardní vybíjecí proud 0,9 A		60 °C
Maximální vybíjecí proud 5,0 A		40 °C
Dodaný akumulátor	Méně než 1 měsíc	mezi -20 a 50 °C
	Méně než 3 měsíce	mezi -20 a 40 °C
	Méně než 1 rok	mezi -20 a 20 °C

Parametry dobíjení	
Maximální nabíjecí napětí	16,4 V stejnosměrného proudu
Maximální nabíjecí proud	1 260 mA

Přístroj na štítky P-touch

- Dobíjecí proud: 1 000 mA (Maximum)
- Dobíjecí napětí: DC 16,4 V (Maximum)



Informace pro soulad s předpisy Komise 801/2013

	D800W
Příkon*	1,5 W


* Všechny síťové porty jsou aktivní a připojené.

Jak povolit/zakázat bezdrátovou síť LAN

Chcete-li aktivovat funkci bezdrátové sítě:

Stisknutím tlačítka napájení  přístroj na štítky P-touch zapnete a poté stiskněte na jednu vteřinu tlačítko  (Wi-Fi).

Chcete-li deaktivovat funkci bezdrátové sítě:

Opakovaným stisknutím tlačítka  (Wi-Fi) bezdrátovou funkci vypnete.

Bezdrátová síť LAN

Přístroj na štítky P-touch podporuje bezdrátovou síť LAN.

Frekvenční pásma: 2 400 až 2 483,5 MHz

Maximální radiofrekvenční výkon přenášený ve frekvenčních pásmech: Méně než 20 dBm (ekvivalentní izotropně vyzářený výkon)

brother



D018F4001