

brother

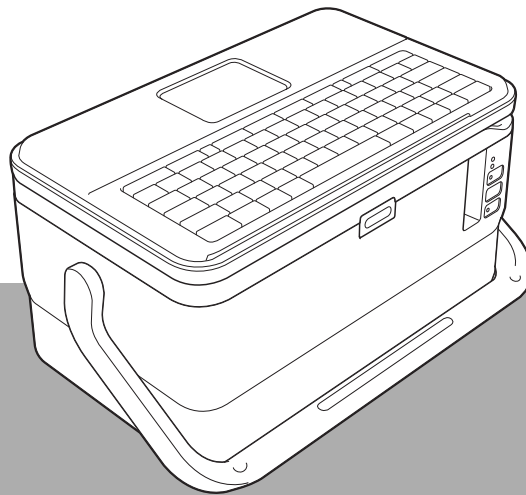
TZe
TAPE

FLe
LABEL

HSe
TUBE

Produktsikkerhedsguide

D800W



CE
Kun Europa

Læs hele vejledningen, inden du bruger produktet, og behold den, så du har adgang til den senere.

Introduktion

Tak, fordi du har købt D800W (omtales herefter som "P-touch-labelmaskinen").

Den dokumentation, der følger med P-touch-labelmaskinen, herunder *Produktsikkerhedsguide* (denne vejledning) og *Hurtig installationsvejledning* (trykt), indeholder forholdsregler og anvisninger for anvendelsen.

Du kan finde yderligere oplysninger og oplysninger om software og brug af P-touch-labelmaskinen på et netværk i den *Brugsanvisning*, som kan findes på Brother support-websiden.

Den nyeste version af P-touch-labelmaskinens dokumentation findes på Brother support-websiden på support.brother.com

Gem al dokumentation, så du har den til rådighed senere.

Vigtig meddelelse




- Dette dokumentets indhold kan ændres uden varsel.
- Dette dokumentets indhold må ikke kopieres eller gengives helt eller delvist uden tilladelse.
- Vi påtager os ikke noget ansvar for skader, der opstår som følge af jordskælv, brand, andre katastrofer, tredjeparters handlinger, brugerens forsætlige eller forsømmelige handlinger, misbrug eller anvendelse under andre særlige forhold.
- Vi påtager os ikke noget ansvar for skader (f.eks. tab, tab af forretningsfortjeneste, tab af fortjeneste, driftsafbrydelser eller tab af kommunikationsmidler), der måtte opstå som følge af brugen af eller manglende mulighed for at bruge P-touch-labelmaskinen.
- Hvis P-touch-labelmaskinen viser sig at være defekt som følge af fremstillingsfejl, erstatter eller reparerer vi den inden for reklamationsperioden.
- Vi påtager os intet ansvar for skader, der måtte opstå som følge af forkert betjening af P-touch-labelmaskinen i form af tilslutning af inkompatibelt udstyr eller anvendelse af inkompatibel software.












Sådan bruger du P-touch-labelmaskinen på en sikker måde

Hvis P-touch-labelmaskinen ikke fungerer korrekt, skal du omgående holde op med at bruge den og kontakte din Brother Support.

Symboler, der anvendes i dette dokument

Følgende symboler bruges i hele dette dokument:

 FARE	Angiver en umiddelbart farlig situation, der – hvis produktet håndteres, uden at de følgende advarsler og instruktioner følges – kan medføre dødsfald eller alvorlig personskade.
 ADVARSEL	Angiver en potentielt farlig situation, der – hvis produktet håndteres, uden at de følgende advarsler og instruktioner følges – kan medføre dødsfald eller alvorlig personskade.
 FORSIGTIG	Angiver en potentielt farlig situation, som kan resultere i mindre eller moderate personskader, hvis den ikke undgås.
VIGTIGT!	Angiver en potentielt farlig situation, der kan medføre skade på ejendele eller tab af produktfunktionalitet, hvis den ikke undgås.

	Angiver fare for brand under visse omstændigheder
	Angiver risiko for elektrisk stød under visse omstændigheder
	Angiver en handling, der ikke må udføres
	Angiver risiko for antændelse, hvis der er ild i nærheden
	Angiver risiko for personskade, hvis den angivne del af P-touch-labelmaskinen berøres
	Angiver risiko for personskade (f.eks. elektrisk stød), hvis den angivne del af P-touch-labelmaskinen skilles ad
	Angiver risiko for elektrisk stød, hvis handlingen udføres med våde hænder
	Angiver risiko for elektrisk stød, hvis P-touch-labelmaskinen udsættes for vand
	Angiver en handling, der skal udføres
	Angiver, at netledningen skal tages ud af stikkontakten
	Angiver en risiko for kvæstelser, hvis skæreenheden røres

Vigtige sikkerhedsanvisninger






Genopladeligt Li-ion batteri (ekstraudstyr)



Overhold omhyggeligt følgende forholdsregler for det genopladelige Li-ion batteri (omtales herefter som "genopladeligt batteri"). Hvis disse forholdsregler ikke følges, kan overophedning, lækage eller revner i batteriet medføre elektrisk kortslutning, eksplosion, røg, brand, elektrisk stød, personskade eller skade på produktet eller andre genstande.

- Brug kun det genopladelige batteri til det tilsigtede formål. P-touch-labelmaskinen og det genopladelige batteri er udelukkende beregnet til brug sammen. Sæt IKKE det genopladelige batteri i en anden P-touch-labelmaskine, og sæt ikke et andet genopladeligt batteri i din P-touch-labelmaskine, da dette kan medføre risiko for brand eller skader.
- Du oplader det genopladelige batteri ved at sætte det i P-touch-labelmaskinen og derefter bruge den lysnetadapter, der er specielt designet til denne P-touch-labelmaskine.
- Oplad IKKE det genopladelige batteri i nærheden af ild eller i direkte sollys. Dette kan aktivere beskyttelseskredsløbet, som er udviklet til at beskytte mod fare fra høj varme. Aktivering af beskyttelseskredsløbet kan medføre, at opladningen standser, at opladningen sker med for høj spænding, hvis beskyttelseskredsløbet svigter, eller der kan opstå en unormal kemisk reaktion i batteriet.
- Ved opladning af det genopladelige batteri må du kun bruge den batterilader, der er specielt beregnet til dit genopladelige batteri.
- Lad IKKE ledninger eller andre metalgenstande komme i kontakt med terminalerne på det genopladelige batteri. Bær eller opbevar IKKE det genopladelige batteri sammen med metalgenstande som f.eks. halskæder eller hårnåle. Dette kan medføre en elektrisk kortslutning, og metalgenstande som f.eks. ledninger, halskæder eller hårnåle kan blive overophedet.
- Brug eller efterlad IKKE det genopladelige batteri i nærheden af ild, radiatorer eller andre steder med høj temperatur (over 80 °C).
- Lad IKKE det genopladelige batteri komme i kontakt med eller blive nedsænket i vand.
- Brug IKKE det genopladelige batteri i ætsende miljøer som f.eks. områder, hvor der findes salt i luften, saltvand, syrer, alkali, ætsende gasser, kemikalier eller anden form for ætsende væske.
- Brug IKKE det genopladelige batteri, hvis det er beskadiget eller lækker.
- Du må IKKE lodde tilslutninger direkte på det genopladelige batteri. Dette kan medføre, at den indvendige isolering smelter, at der udsendes gas, eller at sikkerhedsmekanismerne svigter.
- Brug IKKE det genopladelige batteri med polerne (+ og -) vendt forkert. Kontrollér, hvordan det genopladelige batteri vender, inden du sætter det i, og undgå at trykke hårdt, når det genopladelige batteri sættes i P-touch-labelmaskinen. Hvis det genopladelige batteri oplades med polerne vendt om, kan det medføre en unormal kemisk reaktion i det genopladelige batteri eller en unormal ladningsstrøm under afladningen.
- Tilslut IKKE det genopladelige batteri direkte til et elektrisk husholdningsapparat.


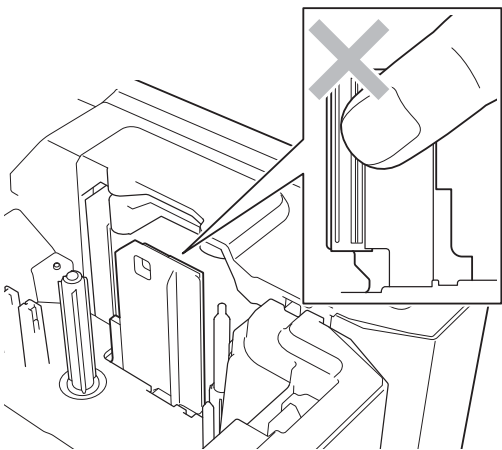












FARE

 	<ul style="list-style-type: none">■ En væske (elektrolyt), der lækker fra P-touch-labelmaskinen eller det genopladelige batteri kan være tegn på, at det genopladelige batteri er beskadiget. Hvis det genopladelige batteri lækker, skal du omgående stoppe brugen af P-touch-labelmaskinen, fjerne lysnetadapteren og isolere P-touch-labelmaskinen ved at anbringe den i en pose. <p>Rør IKKE ved elektrolytten. Hvis du får elektrolyt i øjnene, må du ikke gnide dem. Skyl omgående øjnene med rigeligt postevand eller andet rent vand, og søg lægehjælp. Hvis der ikke gøres noget, kan elektrolytten forårsage øjenskader. Hvis elektrolytten kommer i kontakt med huden eller tøjet, skal huden eller tøjet omgående skylles med vand.</p> <ul style="list-style-type: none">■ Læg IKKE det genopladelige batteri eller en P-touch-labelmaskine med det genopladelige batteri installeret i en mikrobølgeovn eller i en højtryksbeholder.■ Du må IKKE adskille, ændre eller forsøge at reparere det genopladelige batteri.■ Du må IKKE smide det genopladelige batteri ind i åben ild eller bevidst udsætte det for høj varme. Dette kan medføre, at den indvendige isolering smelter, at der udsendes gas, eller at sikkerhedsmekanismerne svigter. Desuden kan elektrolytopløsningen bryde i brand.■ UNDGÅ at punktere det genopladelige batteri med nogen form for genstand, udsætte det for kraftige stød eller at kaste med batteriet. Skade på det genopladelige batteris beskyttelsesstrømkreds kan medføre, at det genopladelige batteri oplades ved en unormal spænding, eller at der opstår en unormal kemisk reaktion i det genopladelige batteri.
	<ul style="list-style-type: none">■ Efterlad IKKE helt afladet genopladeligt batteri i P-touch-labelmaskinen i en længere periode. Dette kan forkorte det genopladelige batteris levetid eller føre til en elektrisk kortslutning.■ Brænd IKKE det genopladelige batteri, og bortskaf det ikke sammen med husholdningsaffaldet.■ Længere tids brug af printeren i store højder kan få batteriet til at blive overophedet. Hvis dette sker, skal du stoppe med at bruge printeren og vente, til den er kølet af.
	<p>Hvis P-touch-labelmaskinen kun kan bruges i et kort stykke tid, selvom det genopladelige batteri er fuldt opladet, er batteriet muligvis nået til slutningen af dets levetid. Udskift det genopladelige batteri med et nyt. Når du fjerner og udskifter det genopladelige batteri, skal du dække terminalerne på det gamle genopladelige batteri med tape for at undgå at skabe en kortslutning i batteriet.</p>

! ADVARSEL

P-touch-labelmaskine

Følg disse retningslinjer for at undgå brand, elektrisk stød, risiko for personskade og/eller skade på P-touch-labelmaskinen eller andre genstande.

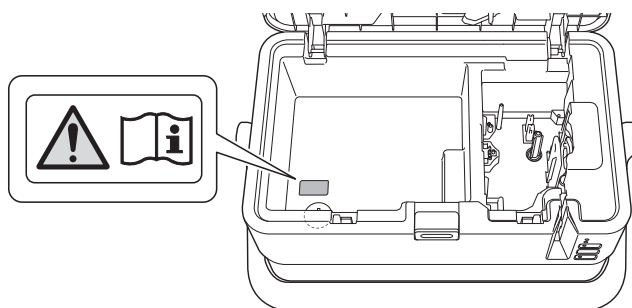
	 <p>Rør IKKE ved nogen metaldele nær printhovedet. Printhovedet bliver meget varmt under og umiddelbart efter brugen. Rør det IKKE direkte med hænderne.</p>
   	<p>UNDGÅ at bruge, oplade eller opbevare P-touch-labelmaskinen på følgende steder (da der ellers er risiko for lækager, brand, elektrisk stød eller skader):</p> <ul style="list-style-type: none">■ I nærheden af vand, f.eks. på et badeværelse eller i nærheden af en vandvarmer, eller på meget fugtige eller kolde steder■ På steder, hvor den udsættes for regn eller fugt■ På meget støvede steder■ På meget varme steder, f.eks. i nærheden af åben ild, radiatorer eller i direkte sollys■ I en lukket bil, der står i solen■ På et sted, hvor der kan dannes kondens■ I stor højde
  	<p>Forsøg IKKE at skille P-touch-labelmaskinen ad eller at modificere den, da der ellers er risiko for brand, elektrisk stød eller skader. Kontakt Brother Support vedrørende vedligeholdelse, justeringer eller reparationer. (Reklamationsretten dækker ikke reparationer af skader, der skyldes adskillelser eller modifikationer foretaget af brugeren).</p>
   	<p>Hvis P-touch-labelmaskinen fungerer unormalt (f.eks. hvis den udvikler røg, usædvanlig lugt eller støj), skal du holde op med at bruge den, da der ellers er risiko for brand, elektrisk stød eller skader. Sluk omgående P-touch-labelmaskinen, tag lysnetadapteren ud af stikkontakten, og kontakt derefter Brother Support med henblik på reparation.</p>
	<p>Undgå at tabe eller slå på P-touch-labelmaskinen, da dette kan medføre skader.</p>

⚠ ADVARSEL

⊘	Brug IKKE P-touch-labelmaskinen, hvis der er et fremmedlegeme i den. Hvis der kommer vand, en metalgenstand eller andre fremmedlegemer ind i P-touch-labelmaskinen, skal du frakoble lysnetadapteren, fjerne batterierne og derefter kontakte Brother Support med henblik på reparation.
⊘	Brug IKKE P-touch-labelmaskinen i særlige miljøer, f. eks. i nærheden af hospitalsudstyr. Elektromagnetiske bølger kan medføre, at hospitalsudstyret ikke fungerer korrekt.
⊘	Lad IKKE spædbørn og børn lege med den plastikpose, der indeholder P-touch-labelmaskinen. Smid posen ud, eller opbevar den utilgængeligt for spædbørn og børn. Der er risiko for kvælning.
!	Brugere med hjertepacemakere skal gå væk fra P-touch-labelmaskinen, hvis de mærker noget unormalt. Søg derefter omgående lægehjælp.
!	Ved transport af P-touch-labelmaskinen skal du sørge for at bære den i håndtaget. Hvis P-touch-labelmaskinen løftes i en anden del, kan det beskadige P-touch-labelmaskinen eller medføre tab af P-touch-labelmaskinen, hvilket kan forårsage personskade.

Møntcellebatteri

⊘	<ul style="list-style-type: none">■ Brug kun det angivne batteri til P-touch-labelmaskinen.■ Smid IKKE batteriet ind i åben ild, og undgå at opvarme det eller skille det ad.■ Forbind IKKE begge batteriets poler. For at forhindre kortslutning af batteriet skal du holde metalhalskæder, hårnåle og andre metalgenstande væk fra batteriet.■ Det medfølgende batteri er ikke genopladeligt. Du må IKKE genoplade det.
!	<ul style="list-style-type: none">■ Opbevar batteriet utilgængeligt for børn, og slug ikke batteriet. Hvis du sluger batteriet, skal du omgående søge lægehjælp. Det kan forårsage alvorlige indre forbrændinger på blot 2 timer og kan medføre dødsfald.■ Hvis du får væsken fra batteriet i øjnene, skal du skylle øjnene omhyggeligt med rigeligt rent vand og derefter omgående søge lægehjælp.■ Hvis væsken fra batteriet klæber til din hud eller dit tøj, skal du skylle omhyggeligt med rigeligt rent vand.■ Brug af et forkert batteri i denne P-touch-labelmaskine kan medføre lækage eller eksplosion, som kan forårsage brand, personskader eller skade på maskinens omgivelser.■ Opbevar nye eller brugte møntcellebatterier utilgængeligt for børn.■ Hvis batterirummet ikke lukker sikkert, skal du ophøre med at bruge produktet og opbevare det utilgængeligt for børn.



⚠ ADVARSEL

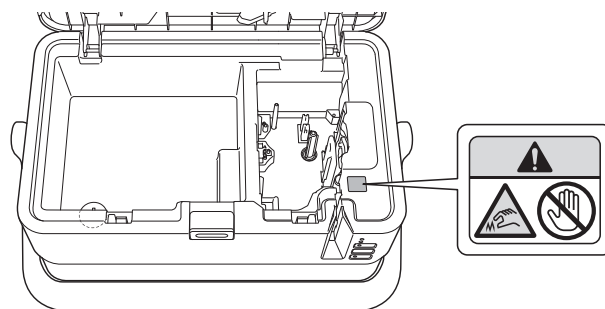
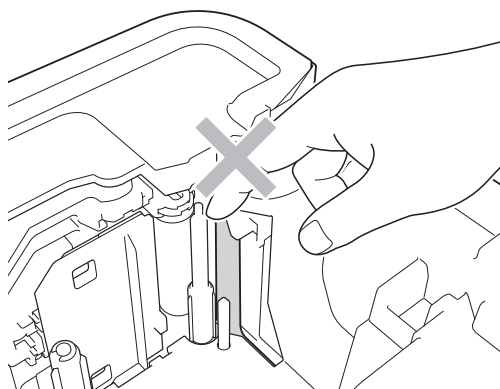
Lysnetadapter (AD9100ESA)

Følg disse retningslinjer for at undgå brand, skader, elektrisk stød, fejl eller fare for personskade.

- ⚠
 - Sørg for at sætte stikket helt ind i stikkontakten. Brug IKKE en stikkontakt, der er løs.
 - Brug kun den lysnetadapter, den netledning og det USB-kabel, der er designet specielt til din P-touch-labelmaskine. Hvis du ikke gør det, er der risiko for personskade eller skade på P-touch-labelmaskinen eller andre genstande. Brother påtager sig intet ansvar for eventuelle ulykker eller skader, der opstår som følge af, at den/det anførte lysnetadapter, netledning eller USB-kabel ikke anvendes.
- ⊘
 - Tilslut IKKE den medfølgende lysnetadapter, netledningen og USB-kablet til andre produkter.
 - Brug IKKE lysnetadapteren på steder med høj luftfugtighed eller fugt som f.eks. badeværelser.
 - Brug IKKE en beskadiget netledning eller et beskadiget netstik.
 - Placer IKKE tunge genstande på netledningen eller stikket, og undgå at beskadige eller modificere dem. UNDGÅ at bøje eller trække voldsomt i adapterledningen.
 - UNDGÅ at tabe, slå på eller på anden måde beskadige lysnetadapteren.
- ⚡ Rør IKKE ved lysnetadapteren og din P-touch-labelmaskine i tordenvejr.
Der kan være en lille risiko for elektrisk stød fra lynnedslag, hvis P-touch-labelmaskinen bruges i tordenvejr.
- ⊘
⚡ UNDGÅ at røre ved lysnetadapteren, netledningen eller stikket med våde hænder, da der ellers er risiko for elektrisk stød.



Skæreenhed

- ⊘
⚠ **Farligt skarpt blad**
Hold fingre og andre kropsdele væk
Rør IKKE ved tapeskæreenhedens blad, da fingre eller andre kropsdele ellers kan blive skadet.





FORSIGTIG

P-touch-labelmaskine


- | | |
|---|--|
|  | <ul style="list-style-type: none">■ Opbevar P-touch-labelmaskinen på et fladt, stabilt underlag som f.eks. på et skrivebord eller i en skuffe.■ Brug altid den anbefalede lysnetadapter (AD9100ESA) til P-touch-labelmaskinen, og tilslut den til en stikkontakt med den angivne spænding. Hvis du ikke gør dette, kan det medføre, at P-touch-labelmaskinen bliver beskadiget eller ikke fungerer korrekt.■ Hvis du bemærker varme, en usædvanlig lugt, misfarvning af P-touch-labelmaskinen, deformation eller andet usædvanligt under brug eller opbevaring af P-touch-labelmaskinen, skal du omgående holde op med at bruge P-touch-labelmaskinen, frakoble lysnetadapteren (AD9100ESA) og fjerne batteriet. |
|  | <ul style="list-style-type: none">■ Efterlad IKKE P-touch-labelmaskinen eller tape tilgængeligt for børn.■ Placer IKKE nogen tunge genstande oven på P-touch-labelmaskinen.■ Brug IKKE P-touch-labelmaskinen på steder med høj luftfugtighed eller fugt som f.eks. på badeværelser.■ UNDGÅ, at P-touch-labelmaskinen bliver våd, f.eks. fordi den håndteres med våde hænder, eller fordi der spildes væske på den.■ UNDGÅ at skille P-touch-labelmaskinen ad eller ændre den. |

Lysnetadapter (AD9100ESA)

- | | |
|---|--|
|  | <ul style="list-style-type: none">■ Hvis du ikke skal bruge P-touch-labelmaskinen i en længere periode, bør du tage netledningen ud af stikkontakten.■ Når du tager netledningen ud af stikkontakten, skal du altid tage fat i stikket. |
|  | <ul style="list-style-type: none">■ UNDGÅ at overbelaste netledningens elektriske strømkreds.■ UNDGÅ at skille lysnetadapteren ad eller ændre den.■ Lad ikke lysnetadapteren/netledningen/stikket blive våde, f.eks. fordi de håndteres med våde hænder, eller fordi der spildes væske på dem. |

Skæreenhed

Følg disse retningslinjer for at undgå mindre personskader og skader på P-touch-labelmaskinen.

- | | |
|---|---|
|  | <ul style="list-style-type: none">■ Åbn IKKE dækslet på tapekassetterummet, når skæreenheden er i drift.■ Tryk IKKE for hårdt på skæreenheden. |
|---|---|

Almindelige forholdsregler

Genopladeligt Li-ion batteri (ekstraudstyr)

- På købstidspunktet er det genopladelige batteri lidt opladet, så P-touch-labelmaskinen kan afprøves. Inden du bruger P-touch-labelmaskinen første gang, skal du imidlertid oplade batteriet helt ved hjælp af lysnetadapteren.
- Hvis P-touch-labelmaskinen ikke skal bruges i længere tid, skal du fjerne det genopladelige batteri fra P-touch-labelmaskinen og derefter opbevare det på et sted, hvor det ikke er udsat for statisk elektricitet, høj luftfugtighed eller høje temperaturer (temperaturer på mellem 15 og 25 °C og 40 til 60 % luftfugtighed anbefales). For at bevare det genopladelige batteris effektivitet og levetid skal du genoplade det mindst hver sjette måned.
- Hvis du bemærker noget usædvanligt ved det genopladelige batteri, når det anvendes første gang, f.eks. overophedning eller rust, skal du HOLDE OP med at bruge batteriet. Kontakt Brother Support.

P-touch-labelmaskine

- Flyt IKKE P-touch-labelmaskinen, mens kablerne er tilsluttet til stikkontakten og USB-porten. Stikket og portene kan blive beskadiget.
- Installer IKKE P-touch-labelmaskinen i nærheden af en enhed, der forårsager elektromagnetisk interferens.
P-touch-labelmaskinen fungerer muligvis ikke korrekt, hvis den efterlades i nærheden af en enhed som f.eks. et fjernsyn, en radio eller en mikrobølgeovn.
- Brug IKKE P-touch-labelmaskinen på nogen måde eller til noget formål, som ikke er beskrevet i denne vejledning. Dette kan medføre personskaade eller beskadigelse af P-touch-labelmaskinen.
- UNDGÅ at komme nogen fremmedlegemer ind i tapeudgangen, lysnetadapterstikket eller nogen anden del af P-touch-labelmaskinen.
- Rør IKKE printhovedet (se side 5) med fingrene. Brug rengøringskassetten til printhovedet (TZe-CL6, ekstraudstyr) eller en blød klud (f.eks. en vatpind) til at rengøre printhovedet (se *Brugsanvisningen*).
- Rengør IKKE nogen del af P-touch-labelmaskinen med alkohol eller andre organiske opløsningsmidler. Brug kun en blød, tør klud.
- Placer IKKE P-touch-labelmaskinen i direkte sollys, nær radiatorer eller andre varme apparater, på steder med meget høje eller lave temperaturer, høj luftfugtighed eller meget støv. P-touch-labelmaskinens standarddriftstemperatur er mellem 10 og 35 °C for labels.
- Efterlad IKKE gummi eller vinyl (eller produkter, der er lavet af gummi eller vinyl) på P-touch-labelmaskinen i længere tid, da der ellers kan komme pletter på P-touch-labelmaskinen.
- Afhængigt af miljøforholdene og de anvendte indstillinger kan nogle tegn eller symboler være svære at læse.
- Brug Brother TZe-tape, FLe-labels og Krympeflex med P-touch-labelmaskinen.
- UNDGÅ at trække i eller trykke på tapen i kassetten for at undgå at beskadige P-touch-labelmaskinen.
- Forsøg IKKE at udskrive labels ved hjælp af en tom tapekassette, eller uden at der er sat en tapekassette i P-touch-labelmaskinen. Dette vil beskadige printhovedet.
- Forsøg IKKE at skære tapen af under udskrivning eller fremføring, da dette vil beskadige tapen.
- Afhængigt af stedet, materialet og miljøforholdene kan labels gå løs eller sidde fast, så de ikke kan fjernes, og farven på labelen kan ændre sig eller smitte af på andre genstande.

Almindelige forholdsregler

P-touch-labelmaskine

- Udsæt IKKE tapekassetterne for direkte sollys, høje temperaturer, høj luftfugtighed eller støv. Opbevar tapekassetterne på et køligt og mørkt sted. Brug tapekassetterne rimeligt hurtigt, efter at du har åbnet emballagen.
 - Mærker med oliebaseret eller vandbaseret farve kan være synlige gennem en label, der er sat på over dem. Hvis du vil skjule mærkerne, skal du bruge to labels placeret oven på hinanden eller bruge en label med en mørk farve.
 - Eventuelle data gemt i P-touch-labelmaskinens hukommelse går tabt:
 - hvis maskinen svingter
 - hvis batteriet løber tør for strøm
 - efter en reparation
 - Hvis der slukkes for strømmen i mere end to minutter, slettes alle tekst- og formateringsindstillinger. Alle tekstfiler, der er gemt i hukommelsen, bliver også slettet.
 - Der placeres en beskyttende klar plastmærkat på displayet ved fremstilling og forsendelse. Fjern denne mærkat inden brug.
 - Den udskrevne labels længde kan afvige fra den labellængde, der vises på displayet.
 - Du kan også bruge Krympeflex i denne model.
- Du kan finde yderligere oplysninger på Brothers hjemmeside (www.brother.com). Du kan ikke udskrive rammer eller forudindstillede P-touch-skabeloner eller benytte visse skrifttypeindstillinger, når der bruges Krympeflex. De udskrevne tegn kan også være mindre, end når der anvendes TZe-tape eller FLe-labels.
- Den udskrevne label kan være forskellig fra den tekst, der vises på displayet.
 - Bemærk, at Brother Industries, Ltd. ikke påtager sig noget ansvar for skader eller personskade, der opstår som følge af, at de forholdsregler, som er anført i denne vejledning, ikke følges.
 - Vi anbefaler, at du læser denne vejledning omhyggeligt, inden du bruger din P-touch-labelmaskine, og at du sørger for at gemme den, så du har den til fremtidig reference.

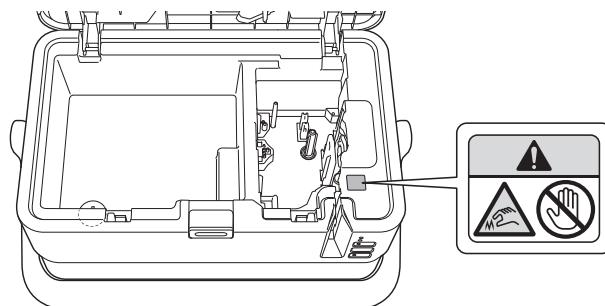
Datamærkat

Du kan finde oplysninger om din models elektriske data på den label, der sidder i bunden af maskinen.

Advarselstabel



Følgende advarselstabel findes på P-touch-labelmaskinen. Sørg for at forstå indholdet af alle advarselstabeler, og betjen maskinen, mens du overholder de forholdsregler, der er beskrevet. Desuden skal du passe på, at advarselstabelerne ikke ryger af og ikke bliver ridsede.



Bemærkning om kompilering og publikation

Denne vejledning er blevet udarbejdet og udgivet under tilsyn fra Brother Industries, Ltd., og den indeholder de seneste produktbeskrivelser og specifikationer.

Dette dokumentets indhold og dette produkts specifikationer kan ændres uden varsel.

Hvis nye versioner af P-touch-operativsystemet bliver tilgængelige, vil denne vejledning muligvis ikke afspejle de opdaterede funktioner.

Af den grund afviger det operativsystem, der beskrives i denne vejledning, muligvis fra nye operativsystemer.

Brother forbeholder sig retten til uden varsel at foretage ændringer af de indeholdte specifikationer og materialer og kan ikke holdes ansvarlig for nogen skader (herunder følgeskader), der skyldes anvendelse af de præsenterede materialer, herunder, men ikke begrænset til, typografiske fejl og andre fejl i forbindelse med publikationen.

Varemærker

Microsoft, Windows, Windows Vista og Windows Server er registrerede varemærker, der tilhører Microsoft Corporation i USA og andre lande.

Apple, Macintosh, Mac OS, Safari, iPad, iPhone, iPod touch og OS X er varemærker, der tilhører Apple Inc., og er registreret i USA og andre lande.

Google Play er et varemærke, der tilhører Google Inc.

Wi-Fi og Wi-Fi Alliance er registrerede varemærker, der tilhører Wi-Fi Alliance.

WPA, WPA2, Wi-Fi Protected Setup, Wi-Fi Protected Setup-logoet og Wi-Fi Direct er varemærker, der tilhører Wi-Fi Alliance.

Android er et varemærke, der tilhører Google, Inc.

Adobe og Reader er registrerede varemærker, der tilhører Adobe Systems Incorporated i USA og/eller andre lande.

QR Code er et registreret varemærke, der tilhører DENSO WAVE INCORPORATED i JAPAN og andre lande. QR Code Generating Program © 2008 DENSO WAVE INCORPORATED.

BarStar Pro Encode Library (DataMatrix, MaxiCode, PDF417, POSTNET, AztecCode, GS1 DataBar Composite) © 2007 AINIX Corporation. Alle rettigheder forbeholdes.

Epson ESC/P er et registreret varemærke, der tilhører Seiko Epson Corporation.

Alle virksomheder, hvis softwaretitel er nævnt i denne vejledning, har en softwarelicensaftale, som er specifik for virksomhedens programmer.

Alle handelsnavne og produktnavne, der forekommer på Brother-produkter, relaterede dokumenter og eventuelle andre materialer er alle varemærker eller registrerede varemærker, som tilhører deres respektive virksomheder.

Bemærkninger om open source-licensering

Produktet gør brug af open source-software.

Du kan finde bemærkningerne om open source-licensering i afsnittet til download af manualer på hjemmesiden for din model på Brother support-websiden på support.brother.com

Forordninger for D800W

FORSIGTIG

RISIKO FOR EKSPLOSION, HVIS BATTERIET ERSTATTES MED EN FORKERT TYPE.

BORTSKAF BRUGTE BATTERIER I HENHOLD TIL INSTRUKTIONERNE.

Overensstemmelseserklæring (kun Europa)

Vi, Brother Industries, Ltd.
15-1, Naeshiro-cho, Mizuho-ku,
Nagoya 467-8561 Japan

erklærer, at dette produkt og dets lysnetadapter er i overensstemmelse med de væsentlige krav i alle relevante direktiver og forordninger, der anvendes i Det Europæiske Fællesskab.

Overensstemmelseserklæringen (DoC) kan downloades fra Brothers support-webside.

Besøg support.brother.com og:

- vælg "Europe"
- vælg dit land
- vælg "Manualer"
- vælg din model
- vælg "Overensstemmelseserklæring"
- klik på "Download"

Erklæringen downloades som en PDF-fil.

Overensstemmelseserklæring for RE-direktiv 2014/53/EU (kun Europa) (gældende for modeller med radiointerface)

Vi, Brother Industries, Ltd.
15-1, Naeshiro-cho, Mizuho-ku,
Nagoya 467-8561 Japan

erklærer, at disse produkter er i overensstemmelse med bestemmelserne i RE-direktiv 2014/53/EU. En kopi af overensstemmelseserklæringen kan hentes ved at følge anvisningerne i afsnittet **Overensstemmelseserklæring**.

Specifikationer for genopladeligt Li-ion batteri (ekstraudstyr)

- Opladningstid: Ca. 3 timer ved opladning med en lysnetadapter (AD9100ESA)
- Nominel spænding: DC 14,4 V
- Nominel kapacitet: 1800 mAh

Genopladeligt Li-ion batteri

Omgivende temperaturområde		
Opladning		40 °C
Standardopladningsstrøm 0,9 A		60 °C
Maksimal opladningsstrøm 5,0 A		40 °C
Afsendt batteri	Mindre end 1 måned	mellem -20 og 50 °C
	Mindre end 3 måneder	mellem -20 og 40 °C
	Mindre end 1 år	mellem -20 og 20 °C

Opladningsparametre	
Maksimal ladespænding	DC 16,4 V
Maksimal ladestrøm	1260 mA

P-touch-labelmaskine

- Ladestrøm: 1000 mA (maksimum)
- Ladespænding: DC 16,4 V (maksimum)

Information om overholdelse af Kommissionens forordning 801/2013

	D800W
Strømforbrug*	1,5 W


* Alle netværksporte aktiverede og tilsluttede

Sådan aktiveres/deaktiveres trådløst LAN

Sådan aktiveres den trådløse funktion:

Tryk på knappen  (tænd/sluk-knap) for at tænde P-touch-labelmaskinen, og tryk derefter på knappen  (Wi-Fi) i ét sekund.

Sådan deaktiveres den trådløse funktion:

Tryk på knappen  (Wi-Fi) igen for at slå den trådløse funktion fra.

Trådløst LAN

Denne P-touch-labelmaskine understøtter trådløst LAN.

Frekvensområder: 2400-2483,5 MHz

Maksimal radiofrekvenseffekt udsendt i frekvensområderne: Mindre end 20 dBm (EIRP)

brother



D018F3001