

brother

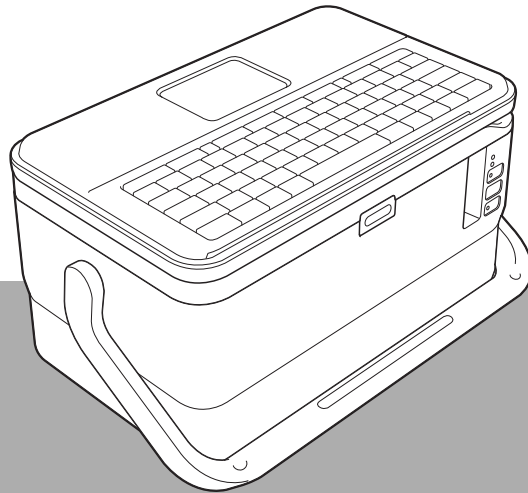
TZe
TAPE

FLe
LABEL

HSe
TUBE

Termékbiztonsági útmutató

D800W



CE
Csak Európa

A termék használata előtt olvassa át a teljes útmutatót, valamint őrizze meg későbbi referencia céljából.

Bevezetés

Köszönjük, hogy a D800W (a továbbiakban „a P-touch címkéző készülék”) megvásárlása mellett döntött.

A P-touch címkéző készülékhez mellékelt dokumentáció, beleértve a *Termékbiztonsági útmutatót* (ez az útmutató) és a *Gyors telepítési útmutatót* (nyomtatott változat), fontos kezelési óvintézkedéseket és alapvető utasításokat tartalmaz.

További tájékoztatás érdekében, illetve a szoftverre és a P-touch címkéző készülék hálózaton történő használatára vonatkozó információ tekintetében lásd a *Használati útmutatót*, amely megtalálható a Brother support weboldalon.

A P-touch címkéző készülék legfrissebb dokumentációja megtalálható a Brother support weboldalon a support.brother.com címen.

Mentse el az összes dokumentációt későbbi referencia céljából.

Fontos megjegyzés




- Jelen dokumentum tartalma értesítés nélkül változhat.
- Jelen dokumentum tartalma engedély nélkül nem másolható vagy reprodukálható egészben vagy részben.
- Nem vállalunk felelősséget a földrengések, tűz, egyéb katasztrófák, harmadik fél tevékenységei, a felhasználó általi szándékos vagy gondatlan üzemeltetés, téves használat vagy különleges körülmények között történő használat okán keletkező károkért.
- Nem vállalunk felelősséget olyan károkért (például veszteségek, üzleti előny elvesztése, nyereségvesztés, üzletmenet megszakadása vagy kommunikációs csatorna kiesése), amelyek a P-touch címkéző készülék használatából vagy használhatatlanságából adódnak.
- Amennyiben gyártási hiba miatt a P-touch címkéző készülék meghibásodik, vállaljuk ennek cseréjét vagy javítását a jótállási időszakon belül.
- Nem vállalunk felelősséget olyan károkért, amelyek a P-touch címkéző készülék helytelen használatából adódhatnak, és amelyeknek okául inkompatibilis berendezések csatlakoztatása vagy inkompatibilis szoftver használata szolgál.












A P-touch címkéző készülék biztonságos használata

A P-touch címkéző készülék hibás működése esetén azonnal szüntesse be a készülék használatát, majd vegye fel a kapcsolatot a Brother kereskedővel.

A dokumentumban megjelenő szimbólumok

A dokumentumban a következő szimbólumok használatosak:

 VESZÉLY	Közvetlen vészhelyzetre hívja fel a figyelmet, amely halálhoz vagy súlyos sérüléshez is vezethet, ha a terméket nem az alábbi figyelmeztetések és utasítások szerint használja.
 FIGYELEM	Esetlegesen fellépő veszélyes helyzetre hívja fel a figyelmet, amely halálhoz vagy súlyos sérüléshez is vezethet, ha a terméket nem az alábbi figyelmeztetések és utasítások szerint használja.
 VIGYÁZAT	Esetlegesen veszélyes helyzetre hívja fel a figyelmet, ami, ha nem előzik meg, kisebb vagy közepesen súlyos sérülésekhez is vezethet.
FONTOS	Potenciálisan veszélyes helyzetet jelöl, amelynek ha elmarad a megelőzése, a vagyontárgy sérüléséhez vagy a termékfunkcionalitás elvesztéséhez vezethet.

	Tűzveszélyt jelöl bizonyos körülmények között
	Elektromos áramütés veszélyét jelöli bizonyos körülmények között
	Olyan tevékenységet jelöl, amelynek végrehajtása tilos
	Robbanásveszélyt jelöl tűz közelében
	Sérülésveszélyt jelöl a P-touch címkéző készülék adott részének megérintése esetén
	Sérülésveszélyt (például elektromos áramütés következtében) jelöl a P-touch címkéző készülék adott részének megbontása esetén
	Elektromos áramütés veszélyét jelöli, amennyiben a készülék működtetése nedves kezekkel történik
	Elektromos áramütés veszélyét jelöli a P-touch címkéző készülék víznek való kitettsége esetén
	Olyan tevékenységet jelöl, amelynek végrehajtása kötelező
	Azt jelöli, hogy a váltóáramú hálózati kábelt le kell csatlakoztatni az elektromos aljzatról
	Sérülésveszélyt jelöl a vágó megérintésére vonatkozóan

VESZÉLY

Újratölthető Li-ion akkumulátor (opcionális)



Figyelmesen kövesse az újratölthető Li-ion akkumulátorra (a továbbiakban „újratölthető akkumulátor”) vonatkozó óvintézkedéseket. Ezeknek az óvintézkedéseknek a figyelmen kívül hagyása esetén az akkumulátor túlhevülése, repedései vagy szivárgása elektromos rövidzárlathoz, robbanáshoz, fűsthez, tűzhöz, elektromos áramütéshez, személyi sérüléshez vagy a termék vagy egyéb vagyontárgy károsodásához vezethet.

- Az újratölthető akkumulátort kizárólag a rendeltetésének megfelelően használja. A P-touch címkéző készülék és az újratölthető akkumulátor kizárólag együttes használatra alkalmas. NE helyezze az újratölthető akkumulátort egy eltérő P-touch címkéző készülékbe, illetve ne csatlakoztasson eltérő újratölthető akkumulátort a P-touch címkéző készülékhez, különben tűz vagy sérülés következhet be.
- Az újratölthető akkumulátor töltéséhez helyezze ezt a P-touch címkéző készülékbe, majd használja az illető P-touch címkéző készülékhez készült hálózati adaptert.
- NE töltsen az újratölthető akkumulátort tűz közelében vagy közvetlen napfénynek kitéve. Ez élesítheti a védőáramkört, amelynek feladata a magas hő okozta veszély megelőzése. A védelmi áramkör bekapcsolása leállíthatja a töltést. Ha a védelmi áramkör meghibásodik, túláram/túlfeszültség és rendellenes kémiai reakciók léphetnek fel az akkumulátorban.
- Az újratölthető akkumulátor töltésekor kizárólag az adott újratölthető akkumulátorhoz készült akkumulátortöltőt használja.
- NE érintkezzen drót vagy más fémtárgy az újratölthető akkumulátor érintkezőivel. NE hordozza vagy tárolja az újratölthető akkumulátort fémtárgyakkal, például nyakláncokkal vagy hajcsatokkal. Ez elektromos rövidzárlatot okozhat, illetve a vezetékekhez, nyakláncokhoz vagy hajcsatokhoz hasonló fémtárgyak túlhevülést eredményezhetnek.
- NE használja vagy hagyja az újratölthető akkumulátort tűz, melegítők közelében vagy egyéb forró (80 °C-nál melegebb) helyeken.
- NE érintkezzen az újratölthető akkumulátor vízzel, és az akkumulátort ne tegye vízbe.
- NE használjon újratölthető akkumulátort korrozív környezetekben, például olyan területeken, ahol sós levegő, sós víz, savak, lúgok, korrozív gázok, vegyszerek vagy bármilyen korrozív folyadék található meg.
- NE használja az újratölthető akkumulátort, ha az meg van sérülve vagy szivárog.
- NE forrasszon közvetlenül csatlakozót az újratölthető akkumulátorra. Ez megolvashatja a belső szigetelést, gázt bocsáthat ki, vagy a biztonsági mechanizmusok hibás működését eredményezheti.
- NE használja az újratölthető akkumulátort fordított polaritással (+) (-). Ellenőrizze az újratölthető akkumulátor polaritását a behelyezés előtt, és ne próbálja meg erővel behelyezni az akkumulátort a P-touch címkéző készülékbe. Ha az újratölthető akkumulátort fordított polaritással tölti fel, rendellenes kémiai reakció jöhet létre az akkumulátoron belül, vagy kisülés közben rendellenes áramellátást okozhat.
- NE csatlakoztassa közvetlenül az újratölthető akkumulátort háztartási elektromos aljzatra.

VESZÉLY



- Amennyiben folyadék (elektrolit) szivárog a P-touch címkéző készülékből vagy az újratölthető akkumulátorból, ez az újratölthető akkumulátor sérülését jelezheti. Az újratölthető akkumulátor szivárgása esetén azonnal szüntesse be a P-touch címkéző készülék használatát, húzza ki a hálózati adaptert, majd szigetelje el a P-touch címkéző készüléket zacskóba helyezve azt.

NE érjen hozzá az elektrolithoz. Amennyiben az elektrolit szembe kerül, ne dörzsölje meg szemeit. Azonnal öblítse ki szemeit bőséges mennyiségű csapvízzel vagy egyéb tiszta vízzel, és forduljon tanácsadás ügyében egészségügyi szakemberhez. Ellenkező esetben az elektrolit szemkárosodást okozhat. Amennyiben az elektrolit kapcsolatba kerül bőrével vagy ruházatával, azonnal öblítse le az elektrolitot vízzel.

- NE helyezze az újratölthető akkumulátort vagy a P-touch címkéző készüléket beszerelt újratölthető akkumulátorral mikrohullámú sütőbe vagy nagy nyomású tartályba.
- NE szerelje szét, módosítsa, vagy próbálja megjavítani az újratölthető akkumulátort.
- NE dobja tűzbe az újratölthető akkumulátort és ne is hevítse túl azt. Ez megolvashatja a belső szigetelést, gázt bocsáthat ki, vagy a biztonsági mechanizmusok hibás működését eredményezheti. Valamint az elektrolit oldat meggyulladhat.
- NE szúrja ki az újratölthető akkumulátort semmilyen tárggyal, ne dobja le és ne tegye ki erős fizikai behatásnak. Az újratölthető akkumulátor védelmi áramkörének meghibásodása következtében az akkumulátorban túláram/túlfeszültség keletkezhet, vagy rendellenes kémiai reakciók léphetnek fel.



- NE hagyjon lemerült újratölthető akkumulátort a P-touch címkéző készülékben hosszú ideig. Ez megrövidítheti az újratölthető akkumulátor élettartamát vagy elektromos zárlathoz vezethet.

- NE égesse el az újratölthető akkumulátort, és ne dobja ki háztartási hulladékkal együtt.

- Ha nagy tengerszint feletti magasságon használja a nyomtatót, attól túlmelegedhet. Ha ez történik, akkor hagyja abba a nyomtató használatát, amíg le nem hűl.


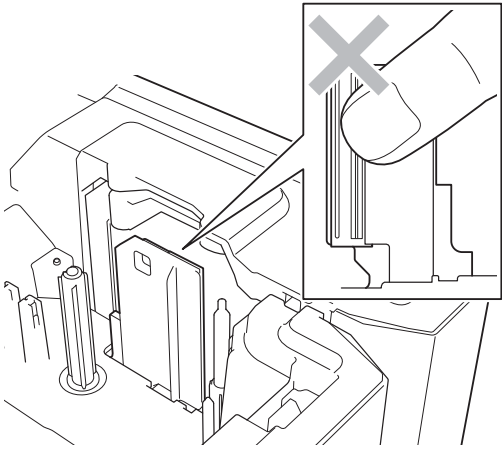














Amennyiben az újratölthető akkumulátor teljes feltöltöttsége ellenére a P-touch címkéző készülék csak rövid ideig használható, előfordulhat, hogy az újratölthető akkumulátor élettartama végéhez ért. Cserélje ki újra az újratölthető akkumulátort. Az újratölthető akkumulátor eltávolításakor és cseréjekor szigetelőszalaggal takarja le a régi akkumulátor csatlakozóit a rövidzárlat megelőzése érdekében.





! FIGYELEM

P-touch címkéző készülék



Kövesse az alábbi irányelveket a tűz, elektromos áramütés, személyi sérülések kockázata, valamint a P-touch címkéző készülék vagy egyéb vagyontárgyak károsodásának elkerülése érdekében.

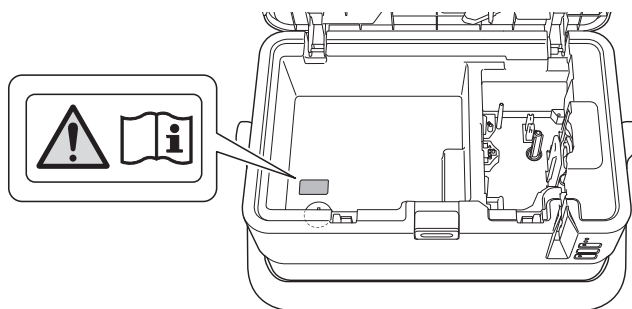
	 <p>NE érintse meg a nyomtatófej körüli fémalkatrészeket. A nyomtatófej rendkívül forró nyomtatás során és közvetlenül használat után. NE érintse meg közvetlenül a kezeivel.</p>
   	<p>NE működtesse, töltsse vagy tárolja a P-touch címkéző készüléket az alábbi helyszíneken (ellenkező esetben szivárgás, tűz, elektromos áramütés vagy károsodás következhet be):</p> <ul style="list-style-type: none">■ víz közelében, így például fürdőszobában, vízforraló mellett, rendkívül páras vagy hideg helyen;■ esőnek vagy nedvességnek kitett helyen;■ rendkívül poros helyen;■ rendkívül forró helyen, például nyílt láng, melegítők közelében vagy közvetlen napsugárzásnak kitéve;■ zárt autóban forrón napsütésben;■ páralecsapódáshoz megfelelő feltételeket biztosító helyen;■ nagy tengerszint feletti magasságon.
  	<p>NE kísérelje meg a P-touch címkéző készülék szétszerelését vagy módosítását, ellenkező esetben tűz, elektromos áramütés vagy károsodás következhet be. Szervizelés, beállítások vagy javítások tekintetében vegye fel a kapcsolatot a Brother kereskedővel. (A jótállás nem vonatkozik a felhasználó által végrehajtott szétszerelésből vagy módosításokból fakadó meghibásodások javítására.)</p>
   	<p>A P-touch címkéző készülék rendellenes működése esetén (ha például füstöt, furcsa szagot vagy zajt észlel) használataát szüntesse be, különben tűz, elektromos áramütés vagy károsodás jelentkezhethet. Azonnal kapcsolja ki a P-touch címkéző készüléket, válassza le a hálózati adaptert az elektromos aljzatról, majd a javítások ügyében vegye fel a kapcsolatot a Brother kereskedővel.</p>
	<p>A károsodás megelőzése érdekében ne ejtse le vagy üsse meg a P-touch címkéző készüléket.</p>
	<p>NE használja a P-touch címkéző készüléket, amennyiben idegen test található benne. Amennyiben víz, fémtárgy vagy bármilyen idegen test jut a P-touch címkéző készülékbe, válassza le a hálózati adaptert, távolítsa el az akkumulátort, majd a javítások ügyében vegye fel a kapcsolatot a Brother kereskedővel.</p>

! FIGYELEM

	NE használja a P-touch címkéző készüléket különleges környezetekben, így például orvosi berendezések közelében. Az elektromágneses hullámok üzemzavart okozhatnak az orvosi eszközökben.
	NE hagyja, hogy csecsemők és gyermekek játszanak a P-touch címkéző készülék szállítására szolgáló zacskóval. A zacskót dobja ki, vagy tartsa csecsemőktől és gyermekektől távol. A zacskó fulladásveszélyt jelent.
	A pacemakerrel rendelkező felhasználók rendellenességek észlelése esetén menjenek távolabb a P-touch címkéző készüléktől. Ezután azonnal forduljanak orvoshoz.
	A P-touch címkéző készülék szállításakor mindenképpen a fogantyúnál ragadja meg a terméket. Amennyiben bármely másik részénél fogva emeli fel a P-touch címkéző készüléket, ez károsíthatja a P-touch címkéző készüléket, vagy a P-touch címkéző készülék leeséséhez vezethet, ami sérüléseket eredményezhet.

Gombelem

	<ul style="list-style-type: none">■ Kizárólag a meghatározott elemet használja a P-touch címkéző készülékhez.■ NE dobja az elemet tűzbe, ne melegítse fel, illetve ne szerelje szét.■ NE kösse össze az elem két pólusát. Az elem rövidre zárásának megelőzése érdekében a fém nyakláncokat, hajcsatokat és egyéb fémtárgyakat tartsa az elemtől távol.■ A mellékelt elem nem újratölthető. NE töltsé újra.
	<ul style="list-style-type: none">■ Az akkumulátort tartsa elzárva a gyermekektől, valamint ne nyelje le azt. Az elem lenyelése esetén azonnal vegye fel a kapcsolatot egy orvossal. Súlyos belső égési sérüléseket okozhat 2 órán belül, amely halálhoz is vezethet.■ Amennyiben az elemben található folyadék a szemébe kerül, alaposan mossa meg szeméit bőséges mennyiségű tiszta vízzel, majd azonnal forduljon orvoshoz.■ Amennyiben az elemben található folyadék bőréhez vagy ruháihoz tapad, mossa ezt le bőséges mennyiségű tiszta vízzel.■ Amennyiben nem megfelelő elemet használ a P-touch címkéző készülékhez, ez szivárgást vagy robbanást eredményezhet, amely nyomán tűz, sérülés vagy a gép környezetének károsodása következhet be.■ Tartsa elzárva az új vagy használt gombelemet a gyermekektől.■ Ha az elemtartó fedele nem zárul le rendesen, akkor hagyja abba a termék használatát, és tartsa távol a gyermekektől.



FIGYELEM

Hálózati adapter (AD9100ESA)

Tűz, károsodás, elektromos áramütés, meghibásodás vagy sérülésveszély elkerüléséhez kövesse az alábbi irányelveket.



- Bizonyosodjon meg arról, hogy teljesen beilleszti a dugót az elektromos aljzatba. NE használjon laza csatlakozást biztosító aljzatot.
- Kizárólag kimondottan a P-touch címkéző készülékhez tervezett hálózati adaptert, hálózati kábelt és USB-kábelt használjon. Ellenkező esetben fennáll a személyi sérülés veszélye vagy a P-touch címkéző készülék vagy egyéb vagyontárgyak károsodásának a lehetősége. A Brother nem vállal felelősséget olyan balesetekért vagy károsodásért, amely a meghatározottól eltérő hálózati adapter, hálózati kábel vagy USB-kábel használatából ered.



- NE csatlakoztassa a mellékelt hálózati adaptert, hálózati kábelt vagy USB-kábelt más termékekhez.
- NE használja a hálózati adaptert magas páratartalmú vagy nedves helyeken, például fürdőszobában.
- NE használjon sérült hálózati kábelt vagy csatlakozódugót.
- NE helyezzen nehéz tárgyakat a hálózati kábelre vagy a csatlakozódugóra, valamint ne rongálja meg vagy módosítsa ezeket. NE hajlítsa meg vagy húzza erővel az adapterkábel.
- NE ejtse le vagy üsse meg a hálózati adaptert, kímélje az erős fizikai behatásoktól.



NE érjen a hálózati adapterhez vagy a P-touch címkéző készülékhez zivatar idején. Korlátozottan fennáll az elektromos áramütés veszélye a villámítások miatt, amennyiben zivatar ideje alatt használja a P-touch címkéző készüléket.



NE érintse meg a hálózati adaptert, a hálózati kábelt vagy a csatlakozódugót nedves kezekkel, mivel így elektromos áramütést szenvedhet.



Vágóeszköz

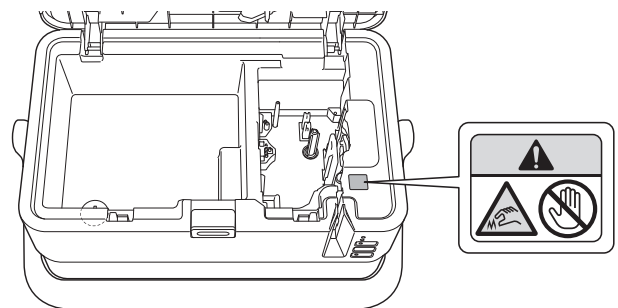
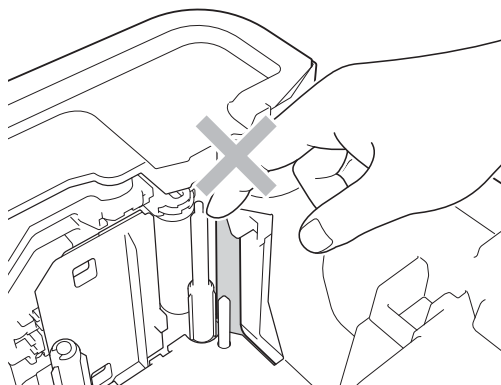


Veszélyes, éles penge

Tartsa távol ujjait és egyéb testrészeit





NE érintse meg a szalagvágó eszköz pengéjét, mivel az ujjai és egyéb testrészei megsérülhetnek.





VIGYÁZAT

P-touch címkéző készülék


- | | |
|---|--|
|  | <ul style="list-style-type: none">■ A P-touch címkéző készüléket egyenes, stabil felületen tárolja, például asztalon vagy fiókban.■ Mindig az ajánlott hálózati adaptert (AD9100ESA) használja a P-touch címkéző készülékhez, és ezt a meghatározott feszültséget biztosító aljzathoz csatlakoztassa. Ellenkező esetben károsodhat vagy meghibásodhat a P-touch címkéző készülék.■ Amennyiben melegedést, rendellenes szagokat, elszíneződést, alakváltozást észlel a P-touch címkéző készüléken, vagy bármilyen egyéb rendellenességet tapasztal a P-touch címkéző készülék használata vagy tárolása során, azonnal szüntesse be a P-touch címkéző készülék használatát, válassa le a hálózati adaptert (AD9100ESA), valamint távolítsa el az akkumulátort. |
|  | <ul style="list-style-type: none">■ NE hagyja a P-touch címkéző készüléket vagy bármilyen szalagot kisgyermek közelében.■ NE helyezzen nehéz tárgyakat a P-touch címkéző készülékre.■ NE használja a P-touch címkéző készüléket magas páratartalommal bíró vagy nedves helyen, mint például fürdőszobában.■ NE hagyja, hogy a P-touch címkéző készüléket nedvesség érje, így például ne fogja meg nedves kézzel, illetve ne öntsön rá folyadékot.■ NE szerelje szét vagy módosítsa a P-touch címkéző készüléket. |

Hálózati adapter (AD9100ESA)

- | | |
|---|--|
|  | <ul style="list-style-type: none">■ Amennyiben hosszabb ideig nem kívánja használni a P-touch címkéző készüléket, válassa le a hálózati kábelt az elektromos aljzatról.■ A hálózati kábel elektromos aljzatról való leválasztásakor mindig a csatlakozódugót fogja. |
|  | <ul style="list-style-type: none">■ NE terhelje túl az elektromos hálózatot a hálózati kábellel.■ NE szerelje szét vagy módosítsa a hálózati adaptert.■ NE hagyja, hogy az hálózati adaptert / hálózati kábelt / csatlakozódugót nedvesség érje, így például ne fogja meg ezeket nedves kézzel, illetve ne öntsön ezekre folyadékot. |

Vágóeszköz

A kisebb személyi sérülések és a P-touch címkéző készülék károsodásának elkerülése érdekében kövesse az alábbi útmutatásokat.

- | | |
|---|--|
|  | <ul style="list-style-type: none">■ NE nyissa ki a szalagrekesz fedelét a vágóeszköz működtetése közben.■ NE fejtse ki erőteljes nyomást a vágóeszköze. |
|---|--|

Általános óvintézkedések

Újratölthető Li-ion akkumulátor (opcionális)

- A vásárláskor az újratölthető akkumulátor adott töltöttséggel rendelkezik a P-touch címkéző készülék működésének kipróbálhatósága érdekében, azonban a P-touch címkéző készülék első használata előtt kötelező teljesen feltölteni az akkumulátort a hálózati adapter segítségével.
- Amennyiben hosszabb ideig nem kívánja használni a P-touch címkéző készüléket, távolítsa el az újratölthető akkumulátort a P-touch címkéző készülékből, és olyan helyen tárolja, ahol nincs kitéve statikus elektromosságnak, magas páratartalomnak vagy magas hőmérsékletnek (javasolt 15 és 25 °C közötti hőmérséklet, valamint 40 és 60% közötti páratartalom). Az újratölthető akkumulátor hatékonyságának és élettartamának megőrzése érdekében legalább félévente töltsse fel.
- Amennyiben az újratölthető akkumulátor első használata során bármi szokatlant tapasztal, például túlmelegedést vagy rozsdát, SZÜNTESSÉ BE az akkumulátor használatát. Vegye fel a kapcsolatot a Brother ügyfélszolgálatával.

P-touch címkéző készülék

- NE szállítsa a P-touch címkéző készüléket, míg nem választotta le a kábeleket a hálózati csatlakozóról és az USB-portról. Ellenkező esetben sérülhet a csatlakozó és a portok.
- NE telepítse a P-touch címkéző eszközt elektromágneses interferenciát okozó készülék közelébe. Amennyiben olyan eszköz mellett marad a P-touch címkéző készülék, mint például a televízió, rádió vagy mikrohullámú sütő, a címkéző készülék hibásan működhet.
- NE használja a P-touch címkéző készüléket a jelen leírástól eltérő módon vagy célból. Ez személyi sérüléshez vagy a P-touch címkéző készülék károsodásához vezethet.
- NE helyezzen idegen testeket a szalagkimeneti nyílásba, a hálózati adapter csatlakozóaljzatba vagy a P-touch címkéző készülék bármely egyéb részébe.
- NE érintse meg ujjával a nyomtatófejet (lásd: 5. oldal). A nyomtatófej tisztításához (lásd a *Használati útmutatót*) használja az opcionális nyomtatófej tisztító kazettát (TZe-CL6) vagy egy puha törlőt (például egy vattapamacsot).
- NE tisztítsa a P-touch címkéző készülék egyetlen részét sem alkohollal vagy egyéb szerves oldószerrel. Kizárólag puha, száraz törlőkendőt használjon.
- NE helyezze a P-touch címkéző készüléket közvetlen napsugárzásba, melegítő vagy egyéb forró készülékek közelébe, vagy bármilyen egyéb helyre, ahol rendkívül magas vagy alacsony hőmérsékletnek, magas páratartalomnak vagy pornak lehet kitéve. A P-touch címkéző készülék szabványos működési hőmérséklet-tartománya 10 és 35 °C közötti a címkékhez.
- NE hagyjon semmilyen gumit vagy vinilt vagy gumiból vagy vinilből készült terméket hosszabb ideig a P-touch címkéző készüléken, mivel ezek nyomokat hagyhatnak a P-touch címkéző készüléken.
- A környezeti körülményektől és az alkalmazott beállításoktól függően egyes karakterek vagy szimbólumok nehezen olvashatók lehetnek.
- Használjon Brother TZe szalagokat, FLe címkéket és HSe csöveket a P-touch címkéző készülékhez.
- NE húzza meg a kazettában található szalagot, illetve ne fejtessen ki erőhatást erre; ellenkező esetben károsodhat a P-touch címkéző készülék.
- NE kíséreljen meg a P-touch címkéző készülékkel címkéket nyomtatni üres szalagkazettával vagy behelyezett szalagkazetta nélkül. Ez károsíthatja a nyomtatófejet.
- NE próbálja meg nyomtatás vagy adagolás közben elvágni a szalagot, mert az megsértheti a szalagot.
- A helytől, anyagtól és környezeti körülményektől függően a címke leválasztása nehézkes lehet vagy teljesen ellehetetlenülhet, valamint a címke színe elváltozhat vagy átkerülhet további tárgyra.

Általános óvintézkedések

P-touch címkéző készülék

- NE tegye ki a szalagkazettákat közvetlen napfénynek, magas hőmérsékletnek, magas páratartalomnak vagy pornak. A szalagkazettákat tárolja hűvös, sötét helyen. A szalagkazettákat a csomagolás felnyitását követően rövid időn belül használja fel.
- Az olajbázisú vagy vízbázisú tintával készült lenyomatok láthatók maradhatnak az ezekre helyezett címkén keresztül. A jelölések elrejtéséhez használjon egymásra helyezve két címkét vagy sötét színű címkét.
- A P-touch címkéző készülék memóriájában tárolt adatok elvesznek:
 - a készülék meghibásodása esetén;
 - az akkumulátor lemerülése esetén;
 - javítást követően.
- Ha a készülék áramellátása két percnél hosszabb időre megszűnik, minden szöveg és formázási beállítás törlődik. A memóriában tárolt szövegfájlok is törlődnek.
- A gyártás és szállítás során a kijelzőt átlátszó műanyag matrica fedi. Használat előtt távolítsa el ezt a matricát.
- A nyomtatott címke hossza eltérhet az LCD-kijelzőn megjelenített címkehosszúságtól.
- Ehhez a modellhez zsugorcső kialakítású kábelkötegelő is használható.

További tájékoztatást talál a Brother webhelyen (www.brother.com). Nem nyomtathatók keretek vagy előbeállított P-touch sablonok, illetve nem használhatók egyes betűtípus-beállítások zsugorcső használata esetén. Valamint a nyomtatott karakterek kisebbek lehetnek, mint TZe szalagok vagy FLe címkék esetében.
- A nyomtatott címke eltérhet az LCD-n megjelenő szövegtől.
- Felhívjuk figyelmét, hogy a Brother Industries, Ltd. nem vállal felelősséget semmilyen károsodásért vagy sérülésért, amely a jelen útmutatóban található óvintézkedések elmulasztásából adódik.
- Határozottan javasoljuk jelen útmutató figyelmes elolvasását a P-touch címkéző készülék használata előtt, valamint javasoljuk, hogy tegye el a dokumentumot jövőbeli referencia gyanánt.

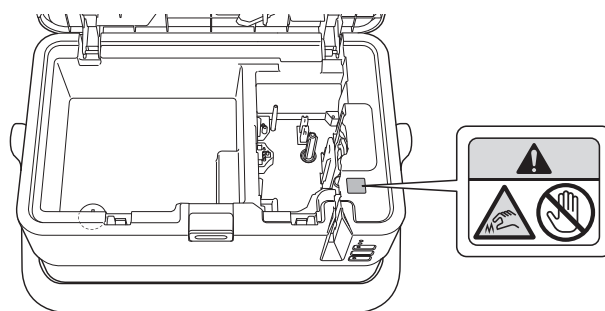
Besorolási címke

Az adott modell névleges elektromos teljesítményfelvételével kapcsolatban tájékozódjon a készülék alján található matricáról.

Figyelmeztető címke



A P-touch címkéző készüléken a következő figyelmeztető címkék láthatók. Teljes mértékben értesse meg az egyes figyelmeztető címkék tartalmát, a készülék működtetését pedig a meghatározott óvintézkedések figyelembe vételével hajtsa végre. Ezen felül figyeljen arra, hogy a figyelmeztető címkék ne hagyjanak leváljanak vagy megkarcolódjanak.



Az összeállításra és kiadásra vonatkozó tájékoztatás

Ez a legfrissebb, termékleírásokat és műszaki adatokat tartalmazó útmutató a Brother Industries, Ltd. felügyelete alatt készült és került publikálásra.

A jelen útmutató tartalma és a termékek műszaki adatai előzetes bejelentés nélkül is változhatnak.

Amennyiben a P-touch operációs rendszernek új verziója jelenik meg, ez az útmutató nem feltétlenül tartalmazza a frissített szolgáltatásokat.

Ezért azt tapasztalhatja, hogy a jelen útmutatóban megjelenített operációs rendszer eltér az új operációs rendszerektől.

A Brother fenntartja magának a jogot, hogy bejelentés nélkül módosítsa a kézikönyvben foglalt műszaki jellemzőket és anyagokat, és nem vállal felelősséget az olyan (akár közvetett) károkért, amelyek a bemutatott anyagokba vetett bizalom miatt következnek be, ideértve a felsorolás kizárólagossága nélkül a nyomdai és egyéb hasonló hibákat is.

Védjegyek

A Microsoft, Windows, Windows Vista és Windows Server a Microsoft Corporation bejegyzett védjegyei az Egyesült Államokban és egyéb országokban.

Az Apple, Macintosh, Mac OS, Safari, iPad, iPhone, iPod touch és OS X az Apple Inc., bejegyzett védjegyei az Egyesült Államokban és egyéb országokban.

A Google Play a Google Inc. védjegye.

A Wi-Fi és Wi-Fi Alliance a Wi-Fi Alliance bejegyzett védjegye.

A WPA, WPA2, Wi-Fi Protected Setup, Wi-Fi Protected Setup logó és Wi-Fi Direct a Wi-Fi Alliance védjegyei.

Az Android a Google, Inc. védjegye.

Az Adobe és Reader az Adobe Systems Incorporated bejegyzett védjegyei az Egyesült Államokban és/vagy egyéb országokban.

A QR Code A DENSO WAVE INCORPORATED védjegye JAPÁNBAN és más országokban.
QR Code Generating Program Copyright © 2008 DENSO WAVE INCORPORATED.

BarStar Pro Encode Library (DataMatrix, MaxiCode, PDF417, POSTNET, AztecCode, GS1 DataBar Composite) Copyright © 2007 AINIX Corporation. Minden jog fenntartva.

Az Epson ESC/P a Seiko Epson Corporation bejegyzett védjegye.

Mindazon cégek, amelyek szoftvereinek nevei szerepelnek az útmutatóban, a tulajdonukban levő programhoz tartozó Szoftver licencszerződéssel rendelkeznek.

A Brother-termékeken, kapcsolódó dokumentumokon és egyéb anyagokon feltüntetett minden vállalati márkanev és terméknév a megfelelő vállalat védjegye vagy bejegyzett védjegye.

Nyílt forráskódú terjesztéssel kapcsolatos megjegyzések

A termék nyílt forráskódú szoftvert tartalmaz.

A nyílt forráskódú szoftver licencelésével kapcsolatos megjegyzések megtekintéséhez keresse fel a kézi letöltési szakaszt modelljének kezdőoldalán a Brother support weboldalon: support.brother.com

D800W készülékre vonatkozó előírások

VIGYÁZAT

HA AZ ELEMET NEM MEGFELELŐ TÍPUSÚRA CSERÉLI, ROBBANÁS TÖRTÉNHEK.
A HASZNÁLT ELEMÉKET AZ UTASÍTÁSOK SZERINT SELEJTEZZE LE.

Megfelelőségi nyilatkozat (csak Európa)

Mi, a
Brother Industries, Ltd.
15-1, Naeshiro-cho, Mizuho-ku,
Nagoya 467-8561 Japan

tanúsítjuk, hogy a termék és a hálózati adapter megfelel minden, az Európai Közösség területén érvényes vonatkozó irányelv és jogszabály által támasztott előírásnak.

A Megfelelőségi nyilatkozat (DoC) a Brother support weboldaláról tölthető le.

Látogasson el a support.brother.com oldalra, és:

- válassza a „Europe” lehetőséget;
- válassza ki az országot;
- válassza a „Kézikönyvek” lehetőséget;
- válassza ki a modellt;
- válassza a „Megfelelőségi nyilatkozat” elemet;
- kattintson a „Letöltés” gombra.

A megfelelőségi nyilatkozatot PDF fájlként töltheti le.

Megfelelőségi nyilatkozat a rádióberendezésekről szóló 2014/53/EU uniós irányelvnek való megfelelőségről (csak Európa) (csak rádiós interfésszel rendelkező modellek esetében)

Mi, a
Brother Industries, Ltd.
15-1, Naeshiro-cho, Mizuho-ku,
Nagoya 467-8561 Japan

ezennel kijelentjük, hogy ezen termékek megfelelnek a rádióberendezésekről szóló 2014/53/EU uniós irányelv előírásainak. A Megfelelőségi nyilatkozat másolatának letöltéséhez kövesse a **Megfelelőségi nyilatkozat** című fejezet utasításait.

Az újratölthető Li-ion akkumulátor műszaki adatai (opcionális)

- Töltési idő: megközelítőleg 3 óra hálózati adapterrel (AD9100ESA) való feltöltés esetén.
- Névleges feszültség: 14,4 V egyenáram
- Névleges kapacitás: 1800 mAh

Újratölthető Li-ion akkumulátor

Környezeti hőmérséklet-tartomány		
Töltés		40 °C
Normál kisütési áramerősség 0,9 A		60 °C
Maximális kisütési áramerősség 5,0 A		40 °C
A készülékhez tartozó akkumulátor	Kevesebb mint 1 hónap	-20 és 50 °C között
	Kevesebb mint 3 hónap	-20 és 40 °C között
	Kevesebb mint 1 év	-20 és 20 °C között

Töltési paraméterek	
Maximális töltőfeszültség	16,4 V egyenáram
Maximális töltőáram	1260 mA

P-touch címkéző készülék

- Töltőáram: 1000 mA (maximum)
- Töltőfeszültség: 16,4 V egyenáram (maximum)



Tájékoztatás az EU 801/2013 bizottsági rendeletének való megfeleléséről

	D800W
Energiafelvétel*	1,5 W


* Minden hálózati port aktiválva és csatlakoztatva

Vezeték nélküli LAN engedélyezése/letiltása

A vezeték nélküli funkció aktiválása:

Nyomja meg a  (Tápellátás) gombot a P-touch címkéző készülék bekapcsolásához, majd tartsa lenyomva a  (Wi-Fi) gombot egy másodpercig.

A vezeték nélküli funkció kikapcsolása:

Nyomja meg ismét a  (Wi-Fi) gombot a vezeték nélküli funkció kikapcsolásához.

Vezeték nélküli LAN

Jelen P-touch címkéző készülék támogatja a vezeték nélküli LAN hálózatokat.

Frekvenciasávok: 2400-2483,5 MHz

A frekvenciasávokon továbbított maximális rádiófrekvenciás teljesítmény: kevesebb mint 20 dBm (EIRP)

brother



D018F4001