

brother

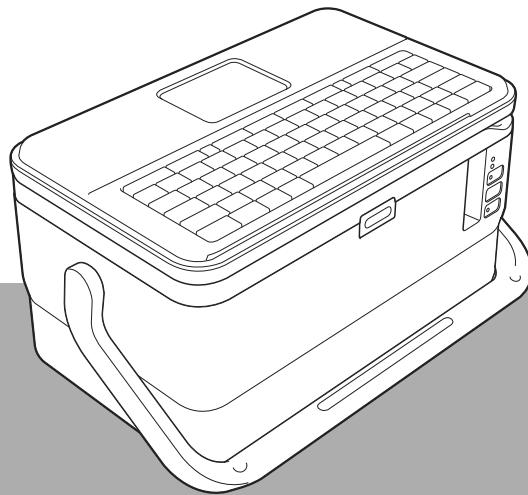
TZe
TAPE

FLe
LABEL

HSe
TUBE

Produktsikkerhetsguide

D800W



CE

Kun for Europa

Les hele håndboken før du bruker produktet, og oppbevar den for senere bruk.

Innledning

Takk for at du kjøpte D800W (heretter omtalt som "P-touch merkemaskin").

Dokumentasjonen som er oppgitt i P-touch merkemaskin, inkludert *Produktsikkerhetsguide* (denne manualen) og *hurtigstartsguiden* (trykt) inneholder forholdsregler for betjening og grunnleggende instruksjoner.

For mer informasjon, og for å få informasjon om programvare og bruk av P-touch merkemaskin på et nettverk, kan du sjekke *brukermanualen*, som du finner i Brother support-nettsted.

Den mest oppdaterte dokumentasjonen for din P-touch merkemaskin er tilgjengelig fra Brother support-nettsted på support.brother.com

Ta vare på all dokumentasjon for senere bruk.

Viktig merknad




- Innholdet i dette dokumentet kan endres uten forvarsel.
- Innholdet i dette dokumentet kan ikke dupliseres eller reproduseres, verken helt eller delvis, uten tillatelse.
- Vi påtar oss ikke ansvar for skader forårsaket av jordskjelv, brann, andre katastrofer, tredjeparts handlinger, forsettlig eller uaktsom bruk fra brukerens side, misbruk eller bruk under andre spesielle forhold.
- Vi tar ikke ansvar for skader (for eksempel tap generelt eller av fortjeneste, forretningsavbrudd eller tapt kommunikasjon) som kan følge av bruk av, eller manglende evne til å bruke, P-touch merkemaskin.
- Hvis P-touch merkemaskin er defekt på grunn av feilproduksjon, skal vi erstatte eller reparere den i garantiperioden.
- Vi tar ikke ansvar for eventuelle skader som skyldes feil bruk av P-touch merkemaskin forårsaket av bruk av inkompatibelt utstyr eller programvare.












Trygg betjening av P-touch-merkemaskinen

Ved funksjonsfeil på P-touch-merkemaskinen skal du umiddelbart slutte å bruke den og deretter kontakte din Brother-forhandler.

Symboler som brukes i dette dokumentet

Følgende symboler brukes i dette dokumentet:

 FARE	Angir en direkte farlig situasjon, som kan resultere i dødsfall eller alvorlig skade om produktet håndteres uten å følge instruksjoner og advarsler.
 ADVARSEL	Angir en potensielt farlig situasjon, som kan resultere i dødsfall eller alvorlig skade om produktet håndteres uten å følge instruksjoner og advarsler.
 FORSIKTIG	Angir en potensielt farlig situasjon som kan føre til mindre eller moderate personskader hvis den ikke unngås.
VIKTIG	Angir en potensielt farlig situasjon som kan føre til skade på eiendom eller tap av produktets funksjonalitet.

	Indikerer en risiko for brann under visse omstendigheter
	Indikerer en risiko for elektrisk støt under visse omstendigheter
	Angir at en bestemt handling ikke må utføres
	Indikerer en risiko for antennelse ved nærliggende brann
	Indikerer en risiko for skade ved berøring av den angitte delen av P-touch-merkemaskinen
	Indikerer en risiko for skader som elektrisk støt dersom den angitte delen av P-touch-merkemaskinen demonteres
	Indikerer fare for elektrisk støt hvis enheten betjenes med våte hender
	Indikerer fare for elektrisk støt hvis P-touch-merkemaskinen kommer i kontakt med vann
	Angir at en bestemt handling må utføres
	Angir at nettstrømledningen må trekkes ut av strømuttaket
	Angir en risiko for personskade hvis kutteren berøres

Viktige sikkerhetsinstruksjoner



FARE

Oppladbart li-ion-batteri (tilleggsutstyr)



Nøye observere følgende forholdsregler for det oppladbare li-ion-batteriet (heretter kalt "oppladbart batteri"). Hvis disse forholdsreglene ikke følges, kan det føre til overoppheting, lekkasje eller sprekker i batteriet, som kan resultere i kortslutning, eksplosjon, røyk, brann, elektrisk støt, skader på deg selv eller andre, eller skade på produktet eller annen eiendom.

- Det oppladbare batteriet må bare brukes til det tiltenkte formålet. P-touch-merkemaskinen og det oppladbare batteriet skal kun brukes sammen med hverandre. IKKE sett det oppladbare batteriet i en annen P-touch merkemaskin, eller et annet oppladbart batteri inn i P-touch merkemaskinen, da dette kan føre til brann eller skade.
- For å lade det oppladbare batteriet setter du det inn i P-touch merkemaskinen og bruker deretter nettadapteren som er laget spesielt for denne P-touch merkemaskinen.
- IKKE lad det oppladbare batteriet nær åpen ild eller i direkte sollys. Dette kan aktivere beskyttelseskretsen, som er laget for å hindre fare ved høy varme. Aktivering av beskyttelseskretsene kan føre til at ladingen stopper, at ladingen finner sted med for sterk strøm/spenning hvis beskyttelseskretsene svikter, etter at det kan oppstå en unormal kjemisk reaksjon i batteriet.
- Når du lader det oppladbare batteriet, må du kun bruke batteriladeren som er spesielt laget for det oppladbare batteriet.
- IKKE la ledninger eller andre metallgjenstander komme i kontakt med terminalene på det oppladbare batteriet. IKKE transporter eller oppbevar det oppladbare batteriet sammen med metallgjenstander som for eksempel halskjeder eller hårnåler. Dette kan føre til kortslutning og overoppheting av metallgjenstander som ledninger, halskjeder eller hårnåler.
- IKKE bruk eller oppbevar det oppladbare batteriet i nærheten av åpen ild, varmeovner, eller på steder med høy temperatur (over 80 °C).
- IKKE la det oppladbare batteriet komme i kontakt med, eller senkes ned i, vann.
- IKKE bruk det oppladbare batteriet i korroderende omgivelser, som for eksempel i områder med saltholdig luft, saltvann, syrer, baser, etsende gasser, kjemikalier, eller etsende væske.
- IKKE bruk det oppladbare batteriet hvis det er skadet eller lekker.
- IKKE lodd forbindelser direkte på det oppladbare batteriet. Dette kan føre til at den interne isolasjonen smelter, at gass slippes ut eller at sikkerhetsmekanismene svikter.
- IKKE bruk det oppladbare batteriet med polariteten (+) (-) reversert. Kontroller retningen på det oppladbare batteriet før du setter det i, og prøv ikke å presse batteriet inn i P-touch merkemaskinen. Lading av det oppladbare batteriet med reversert polaritet kan føre til en unormal kjemisk reaksjon internt i det oppladbare batteriet eller unormal strømflyt under bruk.
- IKKE koble det oppladbare batteriet direkte til en strømforsyning for husholdninger.

FARE



- Væske (elektrolytt) som lekker fra P-touch merkemaskinen eller det oppladbare batteriet kan tyde på at det oppladbare batteriet er skadet. Hvis det oppladbare batteriet lekker, må du umiddelbart slutte å bruke P-touch merkemaskinen, koble fra nettadapteren, og isolere P-touch merkemaskinen ved å sette den i en pose.

IKKE rør elektrolytten. Hvis du får elektrolytt i øynene, må du ikke gni dem. Skyll straks øynene med rikelig vann fra springen eller annet rent vann og oppsøk lege. Hvis du lar elektrolytten være i øyne, kan den forårsake øyeskader. Hvis elektrolytten kommer i kontakt med hud eller klær, må du straks skylle med vann.

- IKKE legg det oppladbare batteriet eller en P-touch merkemaskin med oppladbart batteri i en mikrobølgeovn eller høytrykksbeholder.
- IKKE demonter, endre eller forsøk å reparere det oppladbare batteriet.
- IKKE kast det oppladbare batteriet på ild eller overopphet det med hensikt. Det kan føre til at den interne isolasjonen smelter, at gass slippes ut eller at sikkerhetsmekanismene svikter. I tillegg kan elektrolyttløsningen ta fyr.
- IKKE gjennomhull det oppladbare batteriet med noen gjenstander. Ikke utsett det for støt eller kast det. Skade på det oppladbare batteriets beskyttelseskretser kan føre til at det oppladbare batteriet lades på nytt ved unormal strøm/spenning eller føre til en unormal kjemisk reaksjon i det oppladbare batteriet.



- IKKE la et utladet oppladbart batteri stå i P-touch merkemaskinen over lengre perioder. Dette kan forkorte levetiden til det oppladbare batteriet eller føre til elektrisk støt.

- IKKE brenn det oppladbare batteriet eller kast det sammen med vanlig husholdningsavfall.
- Kontinuerlig bruk av skriveren i stor høyde kan føre til at batteriet blir overopphetet. Hvis dette skjer, må du slutte å bruke skriveren og vente til den er avkjølt.

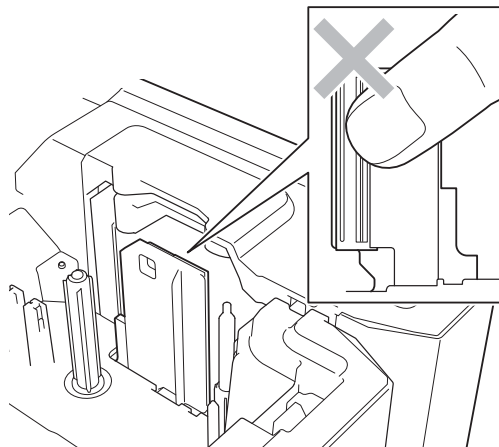


Hvis P-touch merkemaskinen kun fungerer i korte perioder, selv om det oppladbare batteriet er fulladet, kan det være at det oppladbare batteriet har nådd slutten av sin levetid. Skift ut det oppladbare batteriet med et nytt. Når du tar ut eller skifter ut det oppladbare batteriet, må du dekke til terminalene på det gamle oppladbare batteriet med tape for å unngå en kortslutning i det.

⚠ ADVARSEL

P-touch merkemaskin

Følg disse retningslinjene for å unngå brann, elektrisk støt, og risiko for å skade deg selv eller andre, eller skade på P-touch merkemaskinen eller annen eiendom.



IKKE berør metalldele nær skrivehodet. Skrivehodet blir svært varmt under, og umiddelbart etter, bruk. IKKE berør det direkte med hendene.



IKKE bruk, lad, eller oppbevar P-touch merkemaskin på følgende steder (grunnet fare for lekkasje, brann, elektrisk støt eller skade):



- i nærheten av vann, for eksempel på et bad eller nær en varmtvannskjele, eller på et ekstremt fuktig eller kaldt sted



- på et sted der den utsettes for regn eller fuktighet



- på et ekstremt støvete sted

- på et ekstremt varmt sted for eksempel nær åpen flamme, varmeapparater eller i direkte sollys

- i en lukket bil i sterk sol

- på et sted der det kan dannes kondens

- i høyereliggende områder



IKKE prøv å demontere eller endre P-touch merkemaskinen, grunnet fare for brann, elektrisk støt og øvrig skade. Ta kontakt med Brother-forhandleren for å utføre service, justeringer eller reparasjoner. (Garantien dekker ikke reparasjon av skader som følge av demontering eller modifisering utført av brukeren.)








Hvis P-touch merkemaskin ikke fungerer som normalt (for eksempel den avgir røyk, uvanlig lukt eller støy), må du slutte å bruke den for å unngå fare for brann, elektrisk støt eller øvrig skade. Skru umiddelbart P-touch-merkemaskinen av, koble nettadapteren fra strømuttaket, og kontakt deretter din Brother-forhandler for å bestille reparasjon.





For å unngå skade, må du ikke slå eller slippe P-touch merkemaskin i bakken.

⚠ ADVARSEL

	IKKE bruk P-touch-merkemaskinen dersom det er fremmedlegemer i den. Hvis vann, en metallgjenstand eller andre fremmedlegemer kommer inn i P-touch-merkemaskinen, må du koble fra nettadapteren og ta ut batteriet, og deretter kontakte din Brother-forhandler for å bestille reparasjon.
	IKKE bruk P-touch-merkemaskinen i spesielle omgivelser, som for eksempel i nærheten av medisinsk utstyr. Elektromagnetiske bølger kan forårsake utstyrssvikt.
	IKKE la babyer eller barn leke med plastposen som P-touch-merkemaskinen ble levert i. Kast posen eller hold den unna spedbarn og barn. Posen innebærer en kvelningsfare.
	Brukere med pacemakere må flytte seg bort fra P-touch merkemaskinen hvis de føler noe unormalt. Søk deretter medisinsk assistanse umiddelbart.
	Ved transport av P-touch-merkemaskinen, må du sørge for å bære den i håndtaket. Hvis du løfter P-touch-merkemaskinen etter andre deler enn håndtaket, kan den skades eller mistes i bakken, noe som igjen fører til at den kan skades.






Knappcellebatteri

	<ul style="list-style-type: none">■ Kun batteriet som er spesifisert for bruk i P-touch merkemaskinen skal brukes.■ IKKE kast batteriet på åpen ild, varm det opp, eller ta det fra hverandre.■ IKKE koble begge polene på batteriet. For å forhindre kortslutning av batteriet må du holde halsbånd, hårnåler og andre metallgjenstander unna batteriet.■ Det medfølgende batteriet er ikke oppladbart. Det må IKKE lades.
	<ul style="list-style-type: none">■ Batteriet må oppbevares utilgjengelig for barn, og det må ikke svelges. Hvis du svelger batteriet, må du kontakte lege umiddelbart. Svelging kan føre til alvorlige innvendig brannskader i løpet av kun to timer, og det kan medføre dødsfall.■ Hvis du får væske fra batteriet i øynene, må du skylle øynene grundig med rikelig rent vann, og deretter oppsøke lege umiddelbart.■ Hvis væsken på innsiden av batteriet kommer i kontakt med hud eller klær, må området vaskes grundig med rikelig med rent vann.■ Bruk av feil batteri i denne P-touch merkemaskinen kan forårsake en lekkasje eller eksplosjon, noe som kan føre til brann, personskade eller skade på omgivelsene rundt maskinen.■ Oppbevar nye og brukte knappcellebatterier utilgjengelig for barn.■ Hvis batteridekselet ikke kan lukkes ordentlig, må du slutte å bruke produktet og oppbevare det utilgjengelig for barn. <div data-bbox="507 1534 1141 1836" data-label="Image"></div>



! ADVARSEL

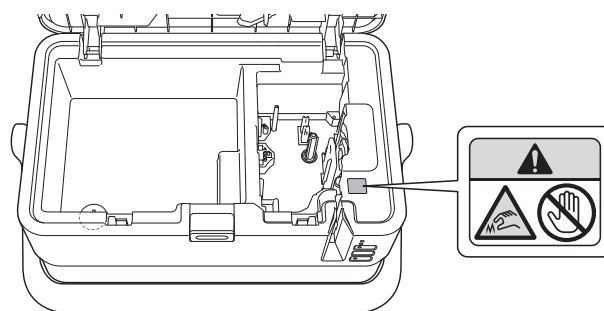
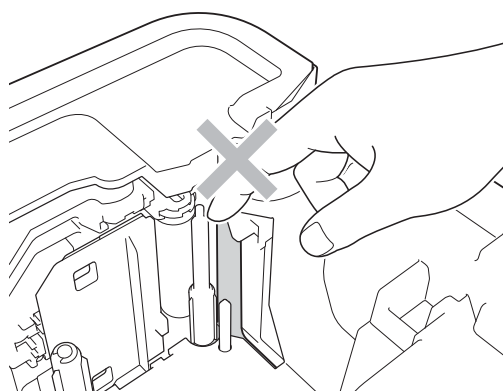
Nettadapter (AD9100ESA)

Følg disse retningslinjene for å unngå brann, skade, elektrisk støt, maskinsvikt eller fare for personskade.

	<ul style="list-style-type: none">■ Sørg for å sette pluggen helt inn i strømuttaket. IKKE bruk en plugg som er løs.■ Bruk kun nettadapter, strømledning og USB-kabel som er laget spesielt for P-touch merkemaskinen. Unnløtelse av å gjøre dette kan resultere i skade på deg selv eller andre, eller skade på P-touch merkemaskinen eller annen eiendom. Brother påtar seg intet ansvar for uhell eller skade som følge av unnløtelse av å bruke en godkjent nettadapter, strømledning eller USB-kabel.
	<ul style="list-style-type: none">■ IKKE koble medfølgende nettadapter, strømledning eller USB-kabel til andre produkter.■ IKKE bruk nettadapteren på steder med høy luftfuktighet, for eksempel i baderom.■ IKKE bruk en skadet strømledning eller kontakt.■ IKKE sett tunge gjenstander oppå strømledningen eller pluggen, påfør dem skade eller modifier dem. IKKE bøy eller trekk adapterledningen med makt.■ Nettadapteren må IKKE mistes i gulvet, utsettes for støt eller skades på annet vis.
	<p>IKKE berør nettadapteren eller P-touch merkemaskinen under tordenvær.</p> <p>Det kan være en viss risiko for elektrisk støt fra lyn ved bruk av P-touch merkemaskinen under tordenvær.</p>
 	<p>IKKE berør nettadapteren, strømledningen eller pluggen med våte hender, da det kan medføre elektrisk støt.</p>



Kutter

 	<p>Farlig, skarpt blad</p> <p>Hold fingre og andre kroppsdeler unna</p> <p>IKKE berør bladet på tapekutteenheten, ettersom det kan føre til skade på fingre eller andre kroppsdeler.</p>
--	--





FORSIKTIG

P-touch merkemaskin


- | | |
|---|--|
|  | <ul style="list-style-type: none">■ Oppbevar P-touch merkemaskinen på et flatt og stabilt underlag, for eksempel et skrivebord eller i en skuff.■ Bruk alltid foreslått nettadapter (AD9100ESA) for P-touch merkemaskinen og koble den til et uttak med den spesifiserte spenningen. Unnlattelse av å gjøre dette kan føre til skade på eller svikt i P-touch-merkemaskinen.■ Hvis du oppdager unormal varme eller lukt, eller misfarging av P-touch merkemaskinen, eller deformeringer eller andre uvanligheter under bruk eller oppbevaring av P-touch merkemaskinen, må du straks avbryte bruken av P-touch merkemaskinen, koble fra nettadapteren (AD9100ESA), og ta ut batteriet. |
|  | <ul style="list-style-type: none">■ IKKE oppbevar P-touch merkemaskinen eller tape tilgjengelig for små barn.■ IKKE plasser tunge gjenstander oppå P-touch merkemaskinen.■ IKKE bruk P-touch merkemaskinen på steder med høy luftfuktighet eller fukt, som i badrom.■ IKKE la P-touch merkemaskinen bli våt, for eksempel ved å betjene den med våte hender eller søle drikke på den.■ IKKE demonter eller modifier P-touch merkemaskinen. |

Nettadapter (AD9100ESA)

- | | |
|---|--|
|  | <ul style="list-style-type: none">■ Hvis du ikke har tenkt å bruke P-touch merkemaskinen i en lengre periode, må du koble strømledningen fra strømuttaket.■ Når du kobler strømledningen fra strømuttaket, må du alltid holde i selve pluggen. |
|  | <ul style="list-style-type: none">■ IKKE overbelaste en elektrisk krets med strømledningen.■ IKKE demonter eller modifier nettadapteren.■ IKKE la nettadapteret/strømledningen/pluggen bli våt, for eksempel ved å betjene dem med våte hender eller søle drikke på dem. |

Kutter

Følg disse retningslinjene for å unngå mindre personskader og skader på P-touch merkemaskinen.

- | | |
|---|---|
|  | <ul style="list-style-type: none">■ IKKE åpne dekselet til kassettkammeret mens kutteenheten er i bruk.■ IKKE bruk unødig makt på kutterenheten. |
|---|---|

Generelle forholdsregler

Oppladbart li-ion-batteri (tilleggsutstyr)

- På kjøpstidspunktet, er det oppladbare batteriet litt ladet, slik at du kan kontrollere at P-touch merkemaskinen fungerer. Batteriet må imidlertid lades helt opp ved hjelp av nettdapteren før P-touch merkemaskinen brukes for første gang.
- Hvis P-touch merkemaskinen ikke skal brukes i lengre perioder, må du ta det oppladbare batteriet ut av P-touch merkemaskinen, og deretter oppbevare den på et sted hvor den ikke utsettes for statisk elektrisitet, høy luftfuktighet eller høye temperaturer (temperaturer mellom 15 og 25 °C og luftfuktighet mellom 40 og 60 % er anbefalt). For å opprettholde ytelsen og levetiden til det oppladbare batteriet må det lades minst hver sjetten måned.
- Hvis du oppdager noe uvanlig ved det oppladbare batteriet under første bruk, som for eksempel overoppheting eller rust, må du SLUTTE å bruke batteriet. Kontakt Brother kundeservice.

P-touch merkemaskin

- IKKE transporter P-touch merkemaskinen mens kablene er koblet til strømkontakten og USB-porten. Kontakten og portene kan bli skadet.
- IKKE installer P-touch merkemaskinen i nærheten av enheter som forårsaker elektromagnetiske forstyrrelser.
P-touch merkemaskinen kan få funksjonsfeil hvis den plasseres i nærheten av enheter som TV, radio eller mikrobølgeovn.
- IKKE bruk P-touch merkemaskinen på noen måte eller til noe formål som ikke er beskrevet i denne veiledningen. Det kan føre til personskade eller skade på P-touch merkemaskinen.
- IKKE plasser fremmedlegemer i tapeutgangen, nettdapterkontakten, eller hvilken som helst annen del av P-touch merkemaskinen.
- IKKE berør skrivehodet (se side 5) med fingrene. Bruk kassett for skrivehoderengjøring (TZe-CL6) (ekstrautstyr) eller en myk klut (f.eks. en bomullspinne) når du rengjør skrivehodet (se *brukermanualen*).
- IKKE rengjør noen del av P-touch merkemaskinen med alkohol eller andre organiske løsemidler. Bruk kun en myk, tørr klut.
- IKKE plasser P-touch merkemaskinen i direkte sollys, nær varmeovner eller andre varmeapparater, eller på noe sted som er utsatt for ekstremt høye eller lave temperaturer, høy fuktighet eller mye støv. Standard driftstemperatur for P-touch merkemaskinen er mellom 10 og 35 °C for etiketter.
- IKKE plasser gummi, vinyl eller produkter laget av gummi eller vinyl, på P-touch merkemaskinen over lengre perioder, da det kan avgi merker på merkemaskinen.
- Avhengig av miljøforholdene og innstillingene som brukes, kan det være vanskelig å lese enkelte tegn eller symboler.
- Bruk Brother TZe-tape, FLe-etiketter og HSe-rør med P-touch merkemaskinen.
- For å unngå skade på P-touch merkemaskinen må du IKKE trekke i eller legge press på tapen i kassetten.
- IKKE forsøk å skrive ut etiketter med en tom tapekassett eller uten en tapekassett installert i P-touch merkemaskinen. Hvis du gjør det, vil skrivehodet bli skadet.
- IKKE prøv å kutte tapen under utskrift eller mating, ettersom det vil skade tapen.
- Avhengig av plassering, materiale og omgivelsesforhold, kan etiketten løsne eller sitte fast permanent, og fargen på etiketten kan endre seg eller overføres til andre gjenstander.

Generelle forholdsregler

P-touch merkemaskin

- IKKE utsett tapekassetter for direkte sollys, høye temperaturer, høy luftfuktighet eller støv. Oppbevar tapekassetter på et kjølig og mørkt sted. Bruk tapekassetten innen kort tid etter at pakningen er åpnet.
- Merker fra oljebasert eller vannbasert blekk kan være synlige gjennom etiketter som festes oppå dem. For å skjule merkene, bruker du to etiketter lagvis oppå hverandre eller bruker en etikett med mørke farger.
- Eventuelle data som er lagret i P-touch merkemaskinens minne vil gå tapt:
 - hvis maskinen svikter
 - hvis batteriet utløper
 - etter reparasjoner
- Når strømmen er koblet fra i mer enn to minutter, vil alle tekst- og formatinnstillinger gå tapt. Alle tekstfiler som er lagret i minnet, og alle klokkeinnstillinger vil også bli slettet.
- En klar beskyttende plastetikett plasseres over skjermen under produksjon og transport. Fjern denne etiketten før bruk.
- Lengden på den utskrevne etiketten kan avvike fra etikettlengden som er vist på LCD-skjermen.
- Du kan også bruke krympestrømpe i denne modellen.

Sjekk Brother-nettsiden (www.brother.com) for mer informasjon. Du kan ikke skrive ut rammer eller forhåndsinnstilte P-touch-maler, eller bruke visse skriftinnstillinger når du bruker krympestrømpe. Trykte tegn kan også bli mindre når det brukes TZe-tape eller FLe-etiketter.
- Den utskrevne etiketten kan avvike fra teksten som vises på LCD-skjermen.
- Merk at Brother Industries, Ltd. ikke påtar seg ansvar for eventuelle skader eller personskader som følge av unnlattelse av å følge forholdsreglene som er oppført i denne guiden.
- Vi anbefaler på det sterkeste at denne guiden leses nøye før du bruker P-touch merkemaskinen, og at den deretter oppbevares tilgjengelig for fremtidig referanse.

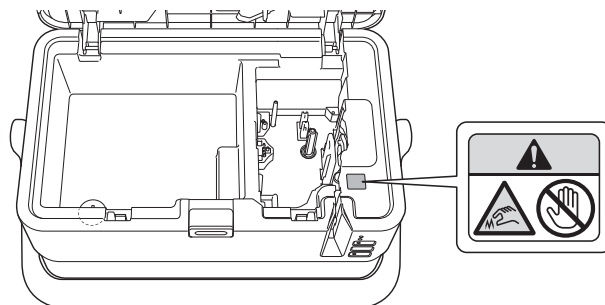
Typeetikett

Se etiketten nederst på maskinen for informasjon om nominelle strømverdier for din produktmodell.

Advarselsetikett



Følgende advarsler vises på P-touch merkemaskinen. Du må forstå innholdet på hver advarselsetikett fullt ut og gjennomføre alt arbeid i tråd med forholdsreglene som er beskrevet. I tillegg må du være veldig forsiktig slik at advarselsetikettene ikke løsner eller blir oppriper.



Merknad om kompilering og publisering

Denne guiden har blitt utarbeidet og publisert under oppsyn av Brother Industries, Ltd., og dekker de siste produktbeskrivelser og spesifikasjoner.

Innholdet i denne guiden og produktspesifikasjonene kan endres uten varsel.

Dersom nyere versjoner av operativsystemet for P-touch blir tilgjengelig, er det ikke sikkert denne guiden beskriver de oppdaterte funksjonene.

Derfor kan det hende at operativsystemet beskrevet i denne guiden kan avvike fra nye operativsystemer.

Brother forbeholder seg retten til å gjøre endringer uten varsel i spesifikasjonene og materialet i dette dokumentet, og skal ikke kunne holdes ansvarlig for eventuelle skader (inkludert følgeskader) som måtte oppstå på grunnlag av tillit til dette materialet, inkludert, men ikke begrenset til, typografiske og andre feil relatert til utgivelsen.

Varemerker

Microsoft, Windows, Windows Vista og Windows Server er registrerte varemerker som tilhører Microsoft Corporation i USA og andre land.

Apple, Macintosh, Mac OS, Safari, iPad, iPhone, iPod touch og OS X er varemerker som tilhører Apple Inc., registrert i USA og andre land.

Google Play er et varemerke som tilhører Google Inc.

Wi-Fi og Wi-Fi Alliance er registrerte varemerker som tilhører Wi-Fi Alliance.

WPA, WPA2, Wi-Fi Protected Setup, Wi-Fi Protected Setup-logoen og Wi-Fi Direct er varemerker som tilhører Wi-Fi Alliance.

Android er et varemerke som tilhører Google, Inc.

Adobe og Reader er enten registrerte varemerker som tilhører Adobe Systems Incorporated i USA og andre land.

QR Code er et registrert varemerke som tilhører DENSO WAVE INCORPORATED i JAPAN og alle andre land. QR Code Generating Program Copyright © 2008 DENSO WAVE INCORPORATED.

Barstar Pro Encode Library (DataMatrix, MaxiCode, PDF417, POSTNET, AztecCode, GS1 DataBar Composite) Copyright © 2007 AINIX Corporation. Med enerett.

Epson ESC/P er et registrert varemerke for Seiko Epson Corporation.

Alle selskaper som har programvare nevnt ved navn i dette dokumentet, har en egen programvarelisensavtale for programmene de har eiendomsretten til.

Alle vare- og produktnavn for selskaper som vises på Brother-produkter, i relaterte dokumenter og annet materiale, er varemerker eller registrerte varemerker som tilhører disse respektive selskapene.

Merknader om open source licensing (åpen kildekode lisens)

Dette produktet inneholder programvare med åpen kildekode.

Hvis du vil se kommentarer om lisensering av åpen kilde-programvare, kan du gå til valget for manuell nedlastning på modellens hjemmeside på Brother support-nettsted på support.brother.com

Forskrifter for D800W

FORSIKTIG

FARE FOR EKSPLOSJON DERSOM BATTERIET ERSTATTES MED FEIL TYPE.
BRUKTE BATTERIER MÅ AVFALLSHÅNTERES IFØLGE INSTRUKSJONENE.

Konformitetserklæring (kun Europa)

Vi, Brother Industries, Ltd.
15-1, Naeshiro-cho, Mizuho-ku,
Nagoya 467-8561 Japan

erklærer at dette produktet og nettadapteren overholder de grunnleggende kravene i alle relevante direktiver og reguleringer som gjelder i EU og EØS.

Konformitetserklæring kan lastes ned fra Brothers support-nettsted.

Besøk support.brother.com og:

- velg "Europe"
- velg landet ditt
- velg "Brukerveiledninger"
- velg modellen din
- velg "Konformitetserklæring"
- klikk på "Last ned"

Erklæringen vil lastes ned som en PDF-fil.

Konformitetserklæring for RE-direktiv 2014/53/EU (kun Europa) (gjelder modeller med grensesnitt for radio)

Vi, Brother Industries, Ltd.
15-1, Naeshiro-cho, Mizuho-ku,
Nagoya 467-8561 Japan

erklærer at disse produktene er i samsvar med bestemmelsene i RE-direktiv 2014/53/EU. En kopi av konformitetserklæringen kan lastes ned ved å følge fremgangsmåten under delen

Konformitetserklæring.

IT-strømsystem (kun for Norge)

Dette produktet er også beregnet på IT-strømsystemer med fase-til-fase-spenning på 230 V.

Spesifikasjoner for oppladbart li-ion-batteri (tilleggsutstyr)

- Ladetid: Ca. 3 timer når ladet med en nettadapter (AD9100ESA).
- Nominell spenning: 14,4 V likestrøm
- Nominell kapasitet: 1800 mAh

Oppladbart li-ion-batteri

Egnede omgivelsestemperaturer		
Lading		40 °C
Standard utladningsstrøm 0,9 A		60 °C
Standard utladningsstrøm 5,0 A		40 °C
Medfølgende batteri	Under 1 måned	mellom -20 og 50 °C
	Under 3 måneder	mellom -20 og 40 °C
	Under 1 år	mellom -20 og 20 °C

Ladeparametre	
Maksimal ladespenning	16,4 V likestrøm
Maksimal ladestrøm	1260 mA

P-touch merkemaskin

- Ladestrøm: 1000 mA (maksimum)
- Ladespenning: 16,4 V likestrøm (maksimalt)



Informasjon for overholdelse av kommisjonens regulering 801/2013

	D800W
Strømforbruk*	1,5 W

* Alle nettverksporter er aktivert og koblet

Hvordan aktivere/deaktivere trådløst lokalnettverk

Aktivere trådløs nettverkfunksjon:

Trykk på knappen  (Power) for å skru på P-touch merkemaskinen, og trykk deretter knappen  (Wi-Fi) i ett sekund.

Deaktivere trådløs nettverkfunksjon:

Trykk på knappen  (Wi-Fi) på nytt for å skru av trådløsfunksjonen.

Trådløst LAN

Denne P-touch merkemaskinen støtter trådløst lokalnett.*

* Dette underavsnittet gjelder ikke for det geografiske området innenfor en radius av 20 km fra sentrum av Ny-Ålesund.

Frekvensbånd: 2400-2483,5 MHz

Maksimal radiofrekvenseffekt som overføres i frekvensbåndene: Under 20 dBm (EIRP)

brother



D018F3001