

brother

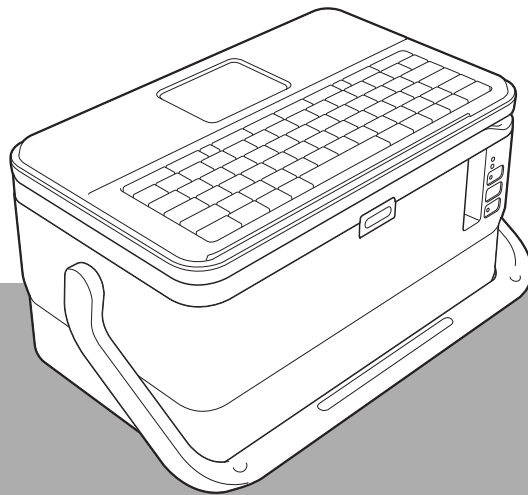
TZe
TAPE

FLe
LABEL

HSe
TUBE

Ghid de siguranța produsului

D800W



CE

Numai pentru
Europa

Citiți în întregime ghidul înainte de a utiliza produsul și păstrați-l pentru consultarea ulterioară.

Introducere

Vă mulțumim că ați achiziționat aparatul D800W (denumit în continuare „aparatul de etichetare P-touch”).

Documentația inclusă împreună cu aparatul de etichetare P-touch, inclusiv *Ghid de siguranța produsului* (acest ghid) și *Ghid de instalare și configurare rapidă* (tipărit) conține măsuri de siguranță pentru operare și instrucțiuni de bază.

Pentru informații suplimentare, precum și pentru informații despre software și despre utilizarea aparatului de etichetare P-touch într-o rețea, consultați *Manualul de utilizare*, care poate fi găsit de pe site-ul web Brother support.

Cea mai recentă versiune a documentației aparatului dvs. de etichetare P-touch este disponibilă de pe site-ul web Brother support, la adresa support.brother.com

Salvați întreaga documentație pentru consultarea ulterioară.

Notă importantă




- Conținutul acestui document este supus modificării fără notificare.
- Conținutul acestui document nu poate fi duplicat sau reprodus, parțial sau în totalitate, fără permisiune.
- Nu ne asumăm responsabilitatea pentru deteriorările care survin în urma cutremurelor, incendiilor sau a altor dezastre, acțiuni ale terților, operării intenționate sau neglijente a utilizatorului, utilizării necorespunzătoare sau a operării în alte condiții speciale.
- Nu ne asumăm responsabilitatea pentru daunele (precum pierderile, pierderile de profit ale companiei, profituri pierdute, întreruperea activității sau mijloace de comunicare întrerupte) care pot decurge din utilizarea sau incapacitatea de a utiliza aparatul de etichetare P-touch.
- În cazul în care aparatul de etichetare P-touch este defect din cauza unei greșeli de fabricație, îl vom înlocui sau repara pe durata perioadei de garanție.
- Nu ne asumăm responsabilitatea pentru deteriorările care pot decurge din operarea incorectă a aparatului de etichetare P-touch, cauzată de conectarea unui echipament incompatibil sau de utilizarea unui software incompatibil.












Utilizarea aparatului de etichetare P-touch în condiții de siguranță

În cazul în care aparatul de etichetare P-touch se defectează, întrerupeți imediat utilizarea și apoi contactați distribuitorul dvs. Brother.

Simboluri utilizate în acest document

Următoarele simboluri sunt utilizate în cadrul acestui document:

 PERICOL	Indică o situație iminent periculoasă care, dacă produsul este manipulat fără respectarea avertizărilor și a instrucțiunilor, ar putea cauza moartea sau răni grave.
 AVERTIZARE	Indică o situație potențial periculoasă care, dacă produsul este manipulat fără respectarea avertizărilor și a instrucțiunilor, ar putea cauza moartea sau răni grave.
 ATENȚIE	Indică o situație potențial periculoasă care, dacă nu este evitată, poate cauza răni minore sau moderate.
IMPORTANT	Indică o situație potențial periculoasă care, dacă nu este evitată, ar putea cauza pagube materiale sau defectarea produsului.

	Indică un risc de incendiu în anumite circumstanțe
	Indică un risc de electrocutare în anumite circumstanțe
	Indică o acțiune care nu trebuie efectuată
	Indică un risc de ardere dacă există o sursă de foc în apropiere
	Indică un risc de rănire în cazul în care componenta indicată a aparatului de etichetare P-touch este atinsă
	Indică un risc de rănire, precum electrocutarea, în cazul în care componenta indicată a aparatului de etichetare P-touch este dezasamblată
	Indică un risc de electrocutare dacă se efectuează operații cu mâinile umede
	Indică un risc de electrocutare dacă aparatul de etichetare P-touch este expus la contactul cu apa
	Indică o acțiune care trebuie efectuată
	Indică faptul că trebuie să deconectați cablul de alimentare c.a. de la priza electrică
	Indică un risc de rănire în cazul în care cutter-ul este atins

Instrucțiuni importante de siguranță

PERICOL

Baterie reîncărcabilă Li-ion (opțional)



Respectați cu atenție următoarele măsuri de siguranță pentru bateria reîncărcabilă Li-ion (denumită în continuare „baterie reîncărcabilă”). Dacă aceste măsuri de siguranță nu sunt respectate, supraîncălzirea, scurgerea sau fisurile din baterie pot genera scurtcircuite, explozie, fum, foc, electrocutări, rănirea dvs. sau a altor persoane sau deteriorarea produsului sau a altor bunuri.

- Utilizați bateria reîncărcabilă numai în scopul prevăzut. Aparatul de etichetare P-touch și bateria reîncărcabilă sunt concepute pentru a fi utilizate exclusiv împreună. NU introduceți bateria reîncărcabilă într-un alt aparat de etichetare P-touch sau o altă baterie reîncărcabilă în aparatul dvs. de etichetare P-touch; în caz contrar pot apărea incendii sau deteriorări.
- Pentru a încărca bateria reîncărcabilă, introduceți-o în aparatul de etichetare P-touch și apoi utilizați adaptorul AC conceput special pentru acest aparat de etichetare P-touch.
- NU încărcați bateria reîncărcabilă lângă o sursă de foc sau în lumina directă a soarelui. Acest lucru poate activa circuitul de protecție, conceput pentru prevenirea pericolelor generate de un nivel ridicat de căldură. Activarea circuitului de protecție poate determina întreruperea încărcării, este posibil ca încărcarea să se realizeze la un nivel excesiv de curent/tensiune dacă circuitul de protecție se defectează sau pot apărea reacții chimice neobișnuite la nivelul bateriei reîncărcabile.
- Când încărcați bateria reîncărcabilă, utilizați numai încărcătorul de baterie creat special pentru aceasta.
- NU permiteți contactul firelor sau al altor obiecte metalice cu terminalele bateriei reîncărcabile. NU transportați și nu depozitați bateria reîncărcabilă alături de obiecte metalice, cum ar fi colierele sau agrafele de păr. Acest lucru poate genera scurtcircuite, iar obiectele metalice, de exemplu, firele, colierele sau agrafele de păr, se pot supraîncălzi.
- NU utilizați și nu lăsați bateria reîncărcabilă lângă surse de foc, aparate de încălzit sau în alte locuri cu temperatură ridicată (peste 80 °C).
- NU lăsați bateria reîncărcabilă să intre în contact cu apa și nu o imersați în apă.
- NU utilizați bateria reîncărcabilă în medii corozive, cum ar fi zonele cu aer sărat, apă sărată, acizi, substanțe alcaline, gaze corozive, substanțe chimice sau lichide corozive.
- NU utilizați bateria reîncărcabilă dacă aceasta este deteriorată sau prezintă scurgeri.
- NU lipiți direct nicio conexiune la bornele bateriei reîncărcabile. Aceasta poate cauza topirea izolației, emanarea de gaze sau defectarea mecanismelor de siguranță.
- NU utilizați bateria reîncărcabilă cu polaritatea (+) (-) inversată. Înainte de a o introduce în aparatul P-touch, verificați orientarea bateriei reîncărcabile și nu încercați să o introduceți forțat în aparatul de etichetare P-touch. Încărcarea bateriei reîncărcabile cu polaritatea inversată poate cauza o reacție chimică anormală în interiorul bateriei reîncărcabile sau un flux de curent neobișnuit în timpul descărcării.
- NU conectați direct bateria reîncărcabilă la o sursă de alimentare electrică din casă.

PERICOL



- Scurgerea de lichid (electrolit) din aparatul de etichetare P-touch sau din bateria reîncărcabilă poate indica faptul că bateria reîncărcabilă este deteriorată. Dacă bateria reîncărcabilă prezintă scurgeri, întrerupeți imediat utilizarea aparatului de etichetare P-touch, decuplați adaptorul AC și izolați aparatul de etichetare P-touch așezându-l într-o geantă.

NU atingeți electrolitul. Dacă electrolitul intră în contact cu ochii, nu îi frecați. Clătiți imediat ochii cu apă de la robinet sau folosind o altă sursă de apă curată și solicitați sfatul medicului. Dacă nu acționați, electrolitul poate dăuna ochilor. Dacă electrolitul intră în contact cu pielea sau cu hainele, clătiți-le imediat cu apă.

- NU așezați bateria reîncărcabilă sau un aparat de etichetare P-touch în care este instalată o baterie reîncărcabilă, într-un cuptor cu microunde sau într-un container sub presiune.
- NU dezasamblați, nu modificați și nu încercați să reparați bateria reîncărcabilă.
- NU aruncați bateria reîncărcabilă în foc și nu o expuneți în mod intenționat la supraîncălzire. Aceasta poate cauza topirea izolației, emanarea de gaze sau defectarea mecanismelor de siguranță. Mai mult, soluția cu electrolit se poate aprinde.
- NU perforați bateria reîncărcabilă cu alte obiecte, nu o supuneți șocurilor puternice și nu o aruncați. Aceste acțiuni pot cauza deteriorarea circuitului de protecție al bateriei reîncărcabile și pot duce la reîncărcarea acesteia la un nivel neobișnuit de curent/tensiune sau pot genera o reacție chimică neobișnuită în interiorul bateriei reîncărcabile.



- NU lăsați în aparatul de etichetare P-touch o baterie reîncărcabilă descărcată pe o perioadă lungă de timp. Aceasta poate scurta durata de viață a bateriei reîncărcabile sau poate duce la un scurtcircuit.

- NU incinerați bateria reîncărcabilă și nu o aruncați odată cu deșeurile menajere.
- Utilizarea continuă a imprimantei la o altitudine mare poate duce la supraîncălzirea bateriei. Dacă se întâmplă acest lucru, întrerupeți utilizarea imprimantei și așteptați până când s-a răcit.


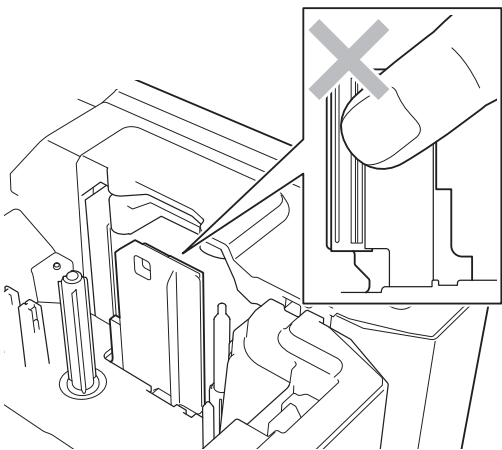














Dacă aparatul de etichetare P-touch poate fi utilizat numai o perioadă scurtă de timp, chiar dacă bateria reîncărcabilă este complet încărcată, este posibil ca bateria să fi ajuns la sfârșitul duratei sale de viață. Înlocuiți bateria reîncărcabilă cu una nouă. Când scoateți și înlocuiți bateria reîncărcabilă, acoperiți terminalele vechii baterii cu bandă pentru a evita crearea scurtcircuitelor.






AVERTIZARE

Aparatul de etichetare P-touch



Pentru a evita incendiile, electrocutările, rănirea dvs. sau a altor persoane și deteriorarea aparatului de etichetare P-touch sau a altor bunuri, urmați instrucțiunile de mai jos.

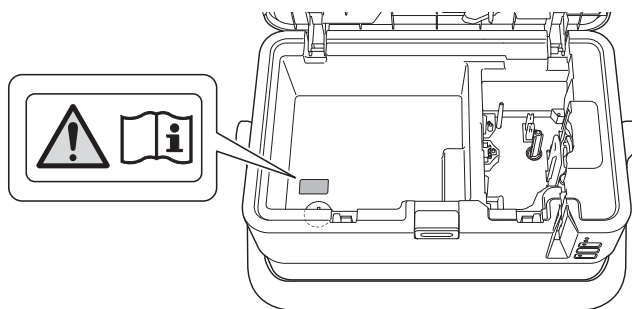
	 <p>NU atingeți părțile metalice din apropierea capului de imprimare. Capul de imprimare se încălzește foarte tare în timpul utilizării și imediat după utilizare. NU îl atingeți direct cu mâinile.</p>
   	<p>NU operați, încărcați sau depozitați aparatul de etichetare P-touch în următoarele locuri (în caz contrar pot apărea scurgeri, incendii, electrocutări sau deteriorări):</p> <ul style="list-style-type: none">■ În apropierea apei, de exemplu în baie sau în apropierea unui dispozitiv de încălzire cu apă, sau într-o locație cu umiditate extrem de ridicată sau rece■ Într-un loc unde este expus la acțiunea ploii sau a umezelii■ Într-un loc cu nivel extrem de ridicat de praf■ Într-un loc cu o temperatură extrem de ridicată, precum în apropierea unei flăcări deschise sau în lumina directă a soarelui■ Într-o mașină închisă expusă la acțiunea soarelui puternic■ Într-un loc unde se poate forma condens■ La o altitudine mare
  	<p>NU încercați să dezamblați sau să modificați aparatul de etichetare P-touch, în caz contrar pot apărea incendii, electrocutări sau deteriorări. Pentru servicii de service, modificări sau reparații, contactați distribuitorul dvs. Brother. (Garanția nu acoperă reparațiile defectăunilor care au rezultat din dezamblarea sau din modificările efectuate de utilizator.)</p>
   	<p>Dacă aparatul de etichetare P-touch prezintă anomalități la funcționare (de exemplu, dacă produce fum, miros neobișnuit sau zgomot), întrerupeți utilizarea acestuia; în caz contrar pot apărea incendii, electrocutări sau deteriorări. Deconectați imediat aparatul de etichetare P-touch, deconectați adaptorul AC de la priza electrică și apoi contactați distribuitorul dvs. Brother pentru reparații.</p>
	<p>Pentru a preveni deteriorarea, nu scăpați și nu loviți aparatul de etichetare P-touch.</p>

! AVERTIZARE

	NU utilizați aparatul de etichetare P-touch dacă există un obiect străin în interiorul acestuia. În cazul în care aparatul de etichetare P-touch intră în contact cu apă, substanțe metalice sau dacă în interiorul acestuia ajung obiecte străine, deconectați adaptorul AC și scoateți bateria, iar apoi contactați distribuitorul Brother pentru reparații.
	NU utilizați aparatul de etichetare P-touch în medii speciale, de exemplu în preajma echipamentelor medicale. Undele electromagnetice pot cauza funcționarea defectuoasă a echipamentelor medicale.
	NU permiteți bebelușilor sau copiilor să se joace cu punga de plastic care în care a fost ambalat aparatul de etichetare P-touch. Aruncați punga sau nu o lăsați la îndemâna bebelușilor și a copiilor. Există un risc de sufocare.
	Utilizatorii cu stimulatoare cardiace trebuie să păstreze distanța față de aparatul de etichetare P-touch dacă simt anomalii de ritm cardiac. Apoi, se va solicita imediat asistență medicală de specialitate.
	Când transportați aparatul de etichetare P-touch, folosiți-vă de mânerul acestuia. Ridicarea aparatului de etichetare P-touch de orice altă parte îl poate deteriora sau poate determina căderea acestuia, care ar putea cauza răniri.

Bateria pastilă






	<ul style="list-style-type: none">■ Utilizați numai bateria specificată pentru aparatul de etichetare P-touch.■ NU aruncați bateria în foc, nu o încălziți și nu o dezasamblați.■ NU conectați ambii poli ai bateriei. Pentru a preveni scurtcircuitarea bateriei, mențineți la distanță de aceasta colierele metalice, agrafele de păr și alte obiecte de metal.■ Bateria inclusă nu este reîncărcabilă. NU o reîncărcați.
	<ul style="list-style-type: none">■ Depozitați bateria într-o locație care să nu se afle la îndemâna copiilor și nu înghițiți bateria. Dacă înghițiți bateria, contactați imediat un medic. Poate cauza arsuri interne severe în numai 2 ore și poate duce la deces.■ Dacă lichidul din baterie ajunge în contact cu ochi, clătiți ochii imediat cu o cantitate mare de apă curată, iar apoi consultați imediat un medic.■ Dacă lichidul din baterie intră în contact cu pielea sau hainele dvs., clătiți bine cu o cantitate mare de apă curată.■ Utilizarea unei baterii necorespunzătoare pentru aparatul de etichetare P-touch poate cauza scurgeri sau explozii, ceea ce ar putea determina incendii, răniri sau deteriorarea zonei învecinate a aparatului.■ Păstrați bateriile tip pastilă noi sau uzate într-o locație care să nu se afle la îndemâna copiilor.■ În cazul în care capacul compartimentului bateriilor nu se închide în siguranță, întrerupeți utilizarea produsului și păstrați-l într-o locație care să nu se afle la îndemâna copiilor.





⚠️ AVERTIZARE

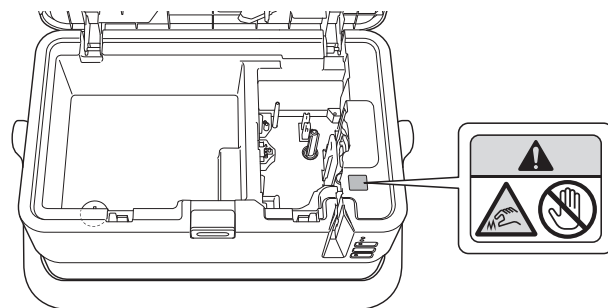
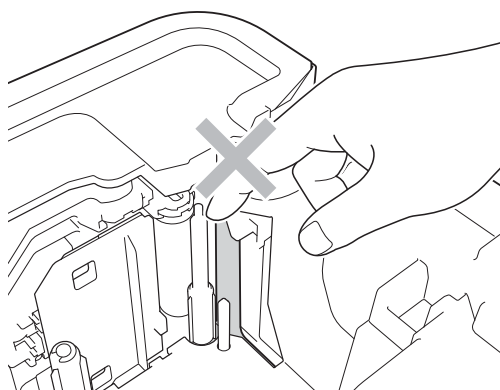
Adaptorul AC (AD9100ESA)

Urmați aceste instrucțiuni pentru a evita incendiile, deteriorarea, electrocutările, defectarea sau riscul rănirii.

	<ul style="list-style-type: none"> ■ Asigurați-vă că introduceți complet fișa în priză electrică. Nu utilizați o priză dacă aceasta este slăbită. ■ Utilizați numai adaptorul AC, cablul de alimentare și cablul USB destinate exclusiv aparatului dvs. de etichetare P-touch. În caz contrar, poate surveni rănirea dvs. sau a altor persoane, sau deteriorarea aparatului de etichetare P-touch sau a altor bunuri. Brother nu își asumă nicio responsabilitate pentru accidente sau deteriorările cauzate de neutilizarea adaptorului AC, a cablului de alimentare și a cablului USB specificate.
	<ul style="list-style-type: none"> ■ NU conectați adaptorul AC, cablul de alimentare și cablul USB incluse la alte produse. ■ NU utilizați adaptorul AC în locuri cu umiditate ridicată, precum băile. ■ NU utilizați un cablu de alimentare sau o fișă deteriorate. ■ NU așezați obiecte grele pe cablul de alimentare sau pe fișa de alimentare și nu deteriorați sau nu modificați aceste componente. NU îndoiți sau nu trageți forțat cablul adaptorului. ■ NU scăpați, nu loviți și nu deteriorați în alt mod adaptorul AC.
	<p>NU atingeți adaptorul AC și aparatul de etichetare P-touch în timpul furtunilor cu descărcări electrice. Atunci când utilizați aparatul de etichetare P-touch în timpul unei furtuni, poate exista un risc redus de electrocutare, generat de fulgere.</p>
 	<p>NU atingeți adaptorul AC, cablul sau fișa de alimentare cu mâinile umede; în caz contrar poate surveni electrocutarea.</p>

Cutter

	<p>Lamă ascuțită periculoasă</p> <p>Mențineți la distanță degetele și celelalte părți ale corpului</p>
	<p>NU atingeți unitatea cutter-ului de bandă deoarece, în caz contrar, vă puteți răni degetele sau alte părți ale corpului.</p>



ATENȚIE

Aparatul de etichetare P-touch



- Depozitați aparatul de etichetare P-touch pe o suprafață plană și stabilă, de exemplu, pe un birou sau într-un sertar.
- Utilizați întotdeauna adaptorul AC recomandat (AD9100ESA) pentru aparatul de etichetare P-touch și conectați-l la o priză cu tensiunea specificată. În caz contrar, aparatul de etichetare P-touch se poate deteriora sau defecta.
- Dacă observați încălzirea, mirosuri neobișnuite, decolorarea sau deformarea aparatului de etichetare P-touch, precum și alte indicii neobișnuite în timpul utilizării sau depozitării acestuia, întrerupeți imediat utilizarea, deconectați adaptorul AC (AD9100ESA) și scoateți bateriile.



- NU lăsați aparatul de etichetare P-touch sau benzile la îndemâna copiilor.
- NU așezați obiecte grele pe partea superioară a aparatului de etichetare P-touch.
- NU utilizați aparatul de etichetare P-touch în locuri cu umiditate ridicată, de exemplu în baie.
- NU permiteți udarea aparatului de etichetare P-touch, de exemplu prin manevrarea acestuia cu mâinile ude sau vărsând băuturi pe acesta.
- NU dezamblați sau nu modificați aparatul de etichetare P-touch.

Adaptorul AC (AD9100ESA)



- Dacă nu intenționați să utilizați aparatul de etichetare P-touch o perioadă îndelungată de timp, deconectați cablul de alimentare de la priza electrică.
- La deconectarea cablului de alimentare de la priza electrică, țineți întotdeauna de fișă.



- NU supraîncărcați circuitul electric cu cablul de alimentare.
- NU dezamblați și nu modificați adaptorul AC
- NU permiteți udarea adaptorului AC/cablului de alimentare/fișei, de exemplu prin manevrarea acestora cu mâinile ude sau vărsând băuturi pe acestea.

Cutter

Urmați aceste instrucțiuni pentru a evita rănirile corporale minore și deteriorarea aparatului de etichetare P-touch.



- NU deschideți capacul compartimentului benzii atunci când operați asupra unității cutter-ului.
- NU aplicați presiune excesivă asupra unității cutter-ului.

Măsurile generale de precauție

Baterie reîncărcabilă Li-ion (opțional)

- În momentul achiziției, bateria reîncărcabilă este puțin încărcată, astfel încât să puteți verifica funcționarea aparatului de etichetare P-touch; totuși, înainte de a folosi aparatul de etichetare P-touch pentru prima dată, bateria trebuie încărcată complet folosind adaptorul AC
- Dacă aparatul de etichetare P-touch nu va fi utilizat o perioadă mai lungă de timp, scoateți bateria reîncărcabilă din acesta și depozitați-o într-un loc care nu este expusă electricității statice, unui nivel ridicat de umiditate sau de temperatură (se recomandă temperaturi între 15 și 25 °C și un nivel de umiditate între 40 și 60%). Pentru a menține eficiența și durata de viață a bateriei reîncărcabile, încărcați bateria cel puțin o dată la fiecare șase luni.
- Dacă observați un comportament neobișnuit la nivelul bateriei reîncărcabile la prima utilizare, de exemplu, supraîncălzirea acesteia sau semne de rugină, ÎNTRERUPEȚI utilizarea bateriei. Contactați Centrul de asistență clienți Brother.

Aparatul de etichetare P-touch

- NU transportați aparatul de etichetare P-touch în timp ce cablurile sunt conectate la conectorul AC și la portul USB. Conectorul și porturile se pot deteriora.
- NU instalați aparatul de etichetare P-touch lângă dispozitive care cauzează interferență electromagnetică. Aparatul de etichetare P-touch poate funcționa necorespunzător dacă este lăsat lângă un dispozitiv precum un televizor, radio sau cuptor cu microunde.
- NU utilizați aparatul de etichetare P-touch în niciun mod sau în niciun scop care nu este descris în acest ghid. În caz contrar, poate surveni rănirea sau aparatul de etichetare P-touch se poate deteriora.
- Nu introduceți obiecte străine în fanta de ieșire a benzii, în mufa adaptorului AC sau în alte părți componente ale aparatului de etichetare P-touch.
- NU atingeți capul de imprimare (consultați pagina 5) cu degetele. Utilizați caseta opțională de curățare a capului de imprimare (TZe-CL6) sau o lavetă moale (de ex. un bețișor cu vată) la curățarea capului de imprimare (consultați *Manualul de utilizare*).
- NU curățați nicio componentă a aparatului de etichetare P-touch cu alcool sau alți solvenți organici. Utilizați o lavetă moale și uscată.
- NU așezați aparatul de etichetare P-touch în lumina directă a soarelui, lângă surse de căldură sau aparate de uz casnic încălzite, în niciun loc expus la temperaturi extrem de ridicate sau scăzute, cu umiditate ridicată sau praf. Intervalul temperaturii de funcționare standard a aparatului de etichetare P-touch este între 10 și 35 °C pentru etichete.
- NU lăsați bucăți de cauciuc sau vinil, sau produse fabricate din cauciuc sau vinil pe aparatul de etichetare P-touch pentru o perioadă lungă de timp; în caz contrar aparatul de etichetare P-touch se poate păta.
- În funcție de condițiile de mediu și de setările aplicate, anumite caractere sau simboluri pot fi citite cu dificultate.
- Utilizați benzile Brother TZe, etichetele FLe și tuburile HSe împreună cu aparatul de etichetare P-touch.
- Pentru a evita deteriorarea aparatului de etichetare P-touch, NU trageți de banda din casetă și nu aplicați presiune pe aceasta.
- NU încercați să imprimați etichete folosind o casetă de bandă goală sau fără o casetă de bandă instalată în aparatul de etichetare P-touch. În caz contrar, capul de imprimare se va deteriora.
- NU încercați să tăiați banda în timpul imprimării sau al alimentării întrucât acest lucru poate deteriora banda.
- În funcție de locație, material și condițiile de mediu, este posibil ca eticheta să nu se dezlipească sau să nu mai poată fi înlăturată sau culoarea etichetei se poate schimba sau se poate transfera pe alte obiecte.

Măsuri generale de precauție

Aparatul de etichetare P-touch

- NU expuneți casetele de bandă la lumina directă a soarelui, temperaturi ridicate, umiditate ridicată sau praf. Depozitați casetele de bandă în locuri răcoase și întunecate. Utilizați casetele de bandă imediat după deschiderea ambalajului acestora.
- Marcajele efectuate cu o cerneală pe bază de ulei sau pe bază de apă pot fi vizibile printr-o etichetă lipită pe acestea. Pentru a ascunde marcajele, utilizați două etichete lipite una peste cealaltă sau o etichetă de culoare închisă.
- Orice date stocate în memoria aparatului de etichetare P-touch se pierd:
 - dacă aparatul se defectează
 - dacă bateria expiră
 - în urma unei reparații
- Când alimentarea este deconectată mai mult de două minute, toate textele și setările de format se șterg. De asemenea, orice fișiere text stocate în memorie se șterg.
- În timpul producției și transportului, pe afișaj este aplicată o bandă adezivă din plastic transparent, pentru protecție. Îndepărtați banda adezivă înainte de a începe utilizarea.
- Lungimea etichetei imprimate poate fi diferită față de lungimea etichetei afișate pe LCD.
- De asemenea, cu acest model puteți utiliza un tub termocontractabil.

Pentru mai multe informații, consultați site-ul web Brother (www.brother.com). Nu puteți imprima cadre, șabloane predefinite în aparatul P-touch sau utiliza anumite setări pentru fonturi atunci când utilizați tubul termocontractabil. Caracterele imprimate pot fi mai mici decât atunci când utilizați banda TZe sau eticheta FLe.

- Este posibil ca eticheta imprimată să difere de imaginea afișată pe ecranul LCD.
- Rețineți faptul că Brother Industries, Ltd. nu își asumă responsabilitatea pentru nicio daună sau vătămare corporală, rezultată ca urmare a nerespectării măsurilor de precauție enumerate în acest manual.
- Vă recomandăm cu insistență să citiți cu atenție acest manual înainte de a folosi aparatul dvs. de etichetare P-touch și apoi să-l păstrați la îndemână pentru consultări viitoare.

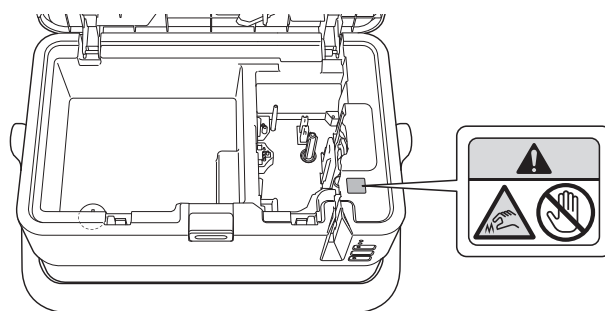
Etichetă cu valori nominale

Pentru informații despre caracteristicile electrice nominale ale modelului dumneavoastră, consultați eticheta atașată pe baza aparatului.

Etichetă de avertizare



Următoarele etichete de avertizare apar pe aparatul de etichetare P-touch. Cunoașteți în întregime conținutul fiecărei etichete de avertizare și efectuați operațiile respectând măsurile de siguranță descrise. În plus, asigurați-vă că etichetele de avertizare nu se desprind și nu sunt zgâriate.



Notificare privind întocmirea și publicarea

Sub supravegherea Brother Industries, Ltd., acest manual a fost compilat și publicat, acoperind cele mai recente descrieri și specificații ale produsului.

Conținutul acestui manual și specificațiile acestui produs sunt supuse modificărilor fără notificare.

Dacă vor fi publicate versiuni noi ale sistemului de operare P-touch, este posibil ca acest manual să nu reflecte caracteristicile actualizate.

Prin urmare, este posibil să observați că sistemul de operare descris în acest manual poate fi diferit de noile sisteme de operare.

Compania Brother își rezervă dreptul de a efectua modificări ale specificațiilor și materialelor incluse în acest document fără vreun aviz prealabil și nu poate fi trasă la răspundere pentru niciun fel pentru pagube (inclusiv indirecte) cauzate de utilizarea materialelor prezentate, inclusiv, dar fără a se limita la, erorile tipografice și alte erori aferente procesului de publicare.

Mărci comerciale

Microsoft, Windows, Windows Vista și Windows Server sunt mărci înregistrate ale Microsoft Corporation, în Statele Unite și alte țări.

Apple, Macintosh, Mac OS, Safari, iPad, iPhone, iPod touch și OS X sunt mărci comerciale ale Apple Inc., înregistrate în Statele Unite și în alte țări.

Google Play este o marcă comercială a Google Inc.

Wi-Fi și Wi-Fi Alliance sunt mărci înregistrate ale Wi-Fi Alliance.

WPA, WPA2, Wi-Fi Protected Setup, sigla Wi-Fi Protected Setup și Wi-Fi Direct sunt mărci comerciale ale Wi-Fi Alliance.

Android este o marcă comercială a Google Inc.

Adobe și Reader sunt mărci înregistrate ale Adobe Systems Incorporated în Statele Unite și/sau în alte țări.

QR Code este marcă înregistrată a DENSO WAVE INCORPORATED în JAPONIA și în alte țări. Programul de generare a QR Code Drepturi de autor © 2008 DENSO WAVE INCORPORATED.

BarStar Pro Encode Library (DataMatrix, MaxiCode, PDF417, POSTNET, AztecCode, GS1 DataBar Composite) Drepturi de autor © 2007 AINIX Corporation. Toate drepturile rezervate.

Epson ESC/P este marcă înregistrată a Seiko Epson Corporation.

Fiecare deținător al unui software menționat în acest document are un Acord de licență software specific programelor sale brevetate.

Toate denumirile comerciale și numele de companii care apar pe produsele Brother, documentele asociate și orice alte materiale sunt mărci comerciale sau mărci comerciale înregistrate ale respectivelor companii.

Observații referitoare la licențele cu sursă deschisă

Acest produs include programe software cu sursă deschisă.

Pentru a vizualiza observațiile privind licențele de tip sursă deschisă, accesați opțiunea de descărcare manuală de pe pagina principală aferentă modelului produsului dvs., de pe site-ul web Brother support, la support.brother.com

Reglementările pentru D800W

ATENȚIE

RISC DE EXPLOZIE DACĂ BATERIA ESTE ÎNLOCUITĂ CU ALTA DE TIP INCORECT.

ELIMINAȚI BATERIILE CONSUMATE CONFORM INSTRUCȚIUNILOR.

Declarație de conformitate (numai pentru Europa)

Noi, Brother Industries, Ltd.
15-1, Naeshiro-cho, Mizuho-ku,
Nagoya 467-8561 Japan

declarăm că acest produs și adaptorul AC sunt în conformitate cu cerințele esențiale ale tuturor directivelor și reglementărilor relevante, aplicate în cadrul Comunității Europene.

Declarația de conformitate (DoC) poate fi descărcată de pe site-ul web Brother support.

Vizitați support.brother.com și:

- selectați „Europa”
- selectați țara
- selectați „Manuale”
- selectați modelul
- selectați „Declarația de conformitate”
- faceți clic pe „Descărcări”

Declarația va fi descărcată ca fișier PDF.

Declarația de conformitate pentru Directiva RE 2014/53/UE (numai pentru Europa) (valabilă în cazul modelelor prevăzute cu interfețe de radio)

Noi, Brother Industries, Ltd.
15-1, Naeshiro-cho, Mizuho-ku,
Nagoya 467-8561 Japan

declarăm că aceste produse sunt fabricate în conformitate cu prevederile Directivei RE 2014/53/UE. O copie a declarației de conformitate poate fi descărcată urmând instrucțiunile din secțiunea **Declarație de conformitate**.

Specificații baterie reîncărcabilă Li-ion (opțional)

- Timp de încărcare: aproximativ 3 ore când încărcarea se realizează cu un adaptor AC (AD9100ESA).
- Tensiune nominală: 14,4 V c.c.
- Capacitate nominală: 1800 mAh.

Baterie reîncărcabilă Li-ion

Intervalul de temperatură ambiantă		
Încărcare		40 °C
Curent standard de descărcare 0,9 A		60 °C
Curent maxim de descărcare 5,0 A		40 °C
Baterie expediată	Mai puțin de 1 lună	între -20 și 50 °C
	Mai puțin de 3 luni	între -20 și 40 °C
	Mai puțin de 1 an	între -20 și 20 °C

Parametri de încărcare	
Tensiune maximă de încărcare	16,4 V c.c.
Curent maxim de încărcare	1260 mA

Aparatul de etichetare P-touch

- Curent de încărcare: 1000 mA (maximum)
- Tensiune de încărcare: 16,4 V c.c. (maximum)



Informații privind compatibilitatea cu Regulamentul Comisiei 801/2013

	D800W
Consumul de energie*	1,5 W


* Toate porturile de rețea activate și conectate

Activarea/dezactivarea funcției Wireless LAN

Pentru a activa funcția wireless:

Apăsați pe butonul  (Alimentare) pentru a porni aparatul de etichetare P-touch și apoi apăsați pe butonul  (Wi-Fi) timp de o secundă.

Pentru a dezactiva funcția wireless:

Apăsați pe butonul  (Wi-Fi) din nou pentru a activa funcția wireless.

Rețea LAN Wireless

Acest aparat de etichetare P-touch acceptă rețele LAN wireless.

Benzi de frecvență: 2400 – 2483,5 MHz

Putere de radiofrecvență maximă transmisă în benzile de frecvență: mai puțin de 20 dBm (EIRP)

brother



D018F4001