

brother

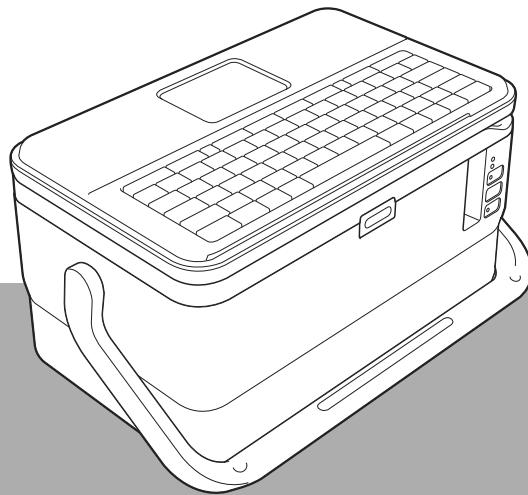
**TZe**  
TAPE

**FLe**  
LABEL

**HSe**  
TUBE

# Produktsäkerhetsguide

D800W



CE

Endast Europa

Läs igenom hela guiden innan du använder produkten och spara den för senare behov.

SWE

# Introduktion

Tack för att du köpte D800W (kallas härnäst för "P-touch-etikettskrivaren").

Dokumentationen som medföljer P-touch-etikettskrivaren inklusive *Produktsäkerhetsguide* (den här guiden) och *Snabbguide* (utskriven) innehåller försiktighetsåtgärder och grundläggande instruktioner.

Om du vill ha mer information och information om programvara och om att använda P-touch-etikettskrivaren i ett nätverk kan du läsa *Bruksanvisning*, som finns på Brother support webbsida.

Den senaste versionen av dokumentationen till P-touch-etikettskrivaren är tillgänglig från Brother support webbsida på [support.brother.com](http://support.brother.com)

Spara all dokumentation för referens.

## Viktigt meddelande

---

- Innehållet i det här dokumentet kan ändras utan föregående meddelande.
- Innehållet i det här dokumentet får inte dupliceras eller reproduceras, i delar eller i sin helhet, utan tillstånd.
- Vi ansvarar inte för skador som kan uppstå som en följd av jordbävningar, brand, andra katastrofer, handlingar utförda av tredje part, användarens avsiktliga eller försumliga handlingar, missbruk eller användning under onormala förhållanden.
- Vi ansvarar inte för skador (som förluster, uteblivna vinster, förlorade vinster, verksamhetsavbrott eller förlorade kommunikationsmöjligheter) som kan uppstå som ett resultat av att P-touch-etikettskrivaren används eller inte kan användas.
- Om P-touch-etikettskrivaren inte fungerar på grund av ett tillverkningsfel ersätter eller reparerar vi den under garantiperioden.
- Vi ansvarar inte för skador som kan uppstå på grund av att inkompatibel utrustning ansluts till P-touch-etikettskrivaren eller av att inkompatibel programvara används.




# Så här används P-touch-etikettskrivaren säkert












Om P-touch-etikettskrivaren slutar fungera slutar du använda den direkt och kontaktar din Brother-återförsäljare.

## Symboler som används i dokumentet

---

Följande symboler används i det här dokumentet:

 <b>FARA</b>	Indikerar en överhängande riskfylld situation som, om produkten hanteras i strid med varningar och instruktioner, resulterar i dödsfall eller allvarliga personskador.
 <b>VARNING</b>	Indikerar en potentiellt riskfylld situation som, om produkten hanteras i strid mot varningar och instruktioner, skulle kunna resultera i dödsfall eller allvarliga personskador.
 <b>VAR FÖRSIKTIG</b>	Indikerar en potentiellt riskfylld situation som, om den inte undviks, kan resultera i smärre eller lindriga personskador.
<b>VIKTIGT</b>	Indikerar en potentiellt riskfylld situation som, om den inte undviks, kan resultera i skador på materiella ting eller förlust av funktionalitet.

	Indikerar risk för brand under vissa förhållanden
	Indikerar risk för elektriska stötar under vissa förhållanden
	Indikerar åtgärder som inte får utföras
	Indikerar risk för explosion om det finns öppen eld i närheten
	Indikerar en risk för personskador om den aktuella komponenten av P-touch-etikettskrivaren vidrörs
	Indikerar en risk för personskador, som elektriska stötar, om den aktuella komponenten av P-touch-etikettskrivaren demonteras
	Indikerar en risk för elektriska stötar om åtgärden utförs med våta händer
	Indikerar en risk för elektriska stötar om P-touch-etikettskrivaren utsätts för vatten
	Indikerar åtgärder som måste utföras
	Indikerar att nätadaptersladden måste dras ut ur eluttaget
	Indikerar risk för personskador om kniven vidrörs

# Viktiga säkerhetsinstruktioner

## FARA





### Laddningsbart litiumjonbatteri (tillval)



Vidta följande försiktighetsåtgärder för litiumjonbatteriet (kallas här efter ”uppladdningsbart batteri”). Om dessa försiktighetsåtgärder inte vidtas kan det uppstå överhettning, läckor eller sprickor i batteriet som kan leda till kortslutning, explosion, rökutveckling, brand, elektriska stötar, personskador eller skador på produkten eller annan egendom.

- Det uppladdningsbara batteriet får bara användas för avsett ändamål. P-touch-etikettskrivaren och det uppladdningsbara batteriet har utformats för att enbart fungera med varandra. Sätt ALDRIG i det uppladdningsbara batteriet i en annan P-touch-etikettskrivare eller ett annat uppladdningsbart batteri i din P-touch-etikettskrivare eftersom det kan orsaka brand eller skada.
- När du vill ladda det uppladdningsbara batteriet sätter du i det i P-touch-etikettskrivaren och använder sedan nätadaptern som är avsedd speciellt för den här P-touch-etikettskrivaren.
- Ladda INTE det uppladdningsbara batteriet nära öppen eld eller i direkt solljus. Det kan leda till att skyddskretsen som ska förhindra fara på grund av överhettning aktiveras. Om skyddskretsen aktiveras kan det leda till att laddningen antingen stoppas eller utförs under för höga spänningsnivåer eller till en onormal kemisk reaktion i batteriet.
- Vid laddning av det uppladdningsbara batteriet får endast batteriladdaren som är speciellt avsedd för batteriet användas.
- Se till att trådar och andra föremål av metall INTE kommer i kontakt med polerna på det uppladdningsbara batteriet. UNDVIK att bära eller förvara det uppladdningsbara batteriet tillsammans med metallföremål som halsband eller hårspännen. Det medför risk för kortslutning, och metallföremål som ståltrådar, halsband och hårspännen kan bli upphettade.
- Det uppladdningsbara batteriet får INTE användas eller förvaras i närheten av eld, värmekällor eller i höga temperaturer (över 80 °C).
- Låt INTE det uppladdningsbara batteriet komma i kontakt med eller nedsänkas i vanligt vatten eller saltvatten.
- Använd INTE det uppladdningsbara batteriet i korrosiva miljöer, t.ex. sådana där saltmättad luft, saltvatten, syror, alkalier, korrosiva gaser, kemikalier eller någon annan typ av frätande vätska kan förekomma.
- Använd INTE det uppladdningsbara batteriet om det visar tecken på skada eller läcker.
- Löd INTE fast några anslutningar direkt på det uppladdningsbara batteriet. Det kan göra att den inre isoleringen smälter så att gas kan läcka ut eller skada säkerhetsmekanismerna.
- Använd INTE det uppladdningsbara batteriet med omvänd polaritet (+) (-). Kontrollera att du sätter i det uppladdningsbara batteriet i rätt riktning och försök aldrig tvinga in det i P-touch-etikettskrivaren. Laddning av det uppladdningsbara batteriet med omvänd polaritet kan medföra onormala kemiska reaktioner eller onormal effekt vid tömning.
- Anslut ALDRIG det uppladdningsbara batteriet direkt till ett vanligt eluttag.

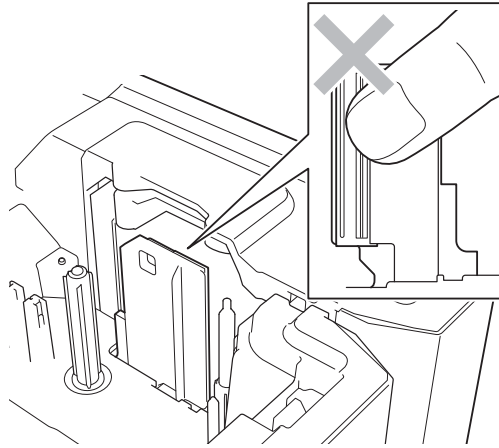
## FARA

 	<ul style="list-style-type: none"><li>■ Vätska (elektrolyt) som läcker från P-touch-etikettskrivaren eller det uppladdningsbara batteriet kan tyda på att det uppladdningsbara batteriet är skadat. Om det uppladdningsbara batteriet läcker slutar du omedelbart använda P-touch-etikettskrivaren, kopplar bort nätadaptern och isolerar P-touch-etikettskrivaren genom att placera den i en påse.</li></ul> <p>Vidrör INTE elektrolyten. Gnugga dig inte i ögonen om du får elektrolyt i dem. Tvätta ögonen omedelbart flödigt med kranvatten eller annat rent vatten, och rådgör med medicinsk expertis. Om ingenting görs kan det uppstå ögonskador. Skölj omedelbart med vatten om elektrolyten kommer i kontakt med hud eller kläder.</p> <ul style="list-style-type: none"><li>■ Lägg INTE det uppladdningsbara batteriet eller en P-touch-etikettskrivare med det uppladdningsbara batteriet installerat i en mikrovågsugn eller tryckbehållare.</li><li>■ Du får INTE montera isär, modifiera eller försöka reparera det uppladdningsbara batteriet.</li><li>■ Undvik avsiktlig överhettning och släng INTE det uppladdningsbara batteriet i eld. Det kan göra att den inre isoleringen smälter så att gas kan läcka ut eller skada säkerhetsmekanismerna. Elektrolyten kan också fatta eld.</li><li>■ Stick INTE hål i det uppladdningsbara batteriet. Det ska inte heller utsättas för kraftiga stötar eller kast. Om skyddskretsen i det uppladdningsbara batteriet skadas, kan det medföra att batteriet laddas upp med onormala spänningsnivåer eller att det uppstår en onormal kemisk reaktion i det uppladdningsbara batteriet.</li></ul>
	<ul style="list-style-type: none"><li>■ Låt INTE ett urladdat uppladdningsbart batteri sitta kvar i P-touch-etikettskrivaren under lång tid. Det kan göra att det uppladdningsbara batteriet får kortare livslängd eller orsaka kortslutning.</li><li>■ Bränn INTE upp det uppladdningsbara batteriet eller kasta det i hushållsavfallet.</li><li>■ Om du kontinuerligt använder skrivaren på hög höjd kan det leda till att batteriet överhettas. Om det inträffar slutar du använda skrivaren och väntar tills den har svalnat.</li></ul>
	<p>Om P-touch-etikettskrivaren endast kan användas under en kort period trots att det uppladdningsbara batteriet är fulladdat kan det tyda på att batteriet nått slutet av sin livslängd. Byt ut det uppladdningsbara batteriet mot ett nytt. När du tar bort och byter det uppladdningsbara batteriet, ska polerna på det gamla uppladdningsbara batteriet täckas över med tejp för att undvika kortslutning.</p>

## ! VARNING

### P-touch-etikettskrivare

Följ dessa riktlinjer för att undvika brand, elektriska stötar, risk för personskador eller skador på P-touch-etikettskrivaren eller annan egendom.



Vidrör INTE några metalldelar nära skrivhuvudet. Skrivhuvudet blir mycket varmt under och direkt efter användning. Vidrör det INTE direkt med händerna.



Använd, ladda och förvara INTE P-touch-etikettskrivaren på följande platser (annars finns risk för läckor, brand, elektriska stötar eller skador):



- Nära vatten, till exempel i badrum eller nära en varmvattenberedare, eller på en extremt fuktig eller kall plats



- På en plats där den utsätts för regn eller fukt



- På extremt dammiga platser

- På extremt heta platser, till exempel nära öppen eld, värmekällor eller i direkt solljus

- I en bil som står i solen

- På en plats där det kan uppstå kondens

- På hög höjd



Försök INTE demontera eller ändra P-touch-etikettskrivaren eftersom det kan leda till brand, elektriska stötar eller skada. För service, justeringar eller reparationer kontaktar du din Brother-återförsäljare. (Garantin täcker inte reparationer av skador som beror på att användaren har monterat isär eller modifierat skrivaren.)








Om P-touch-etikettskrivaren fungerar onormalt (t.ex. avger rök, ovanlig lukt eller ljud) slutar du använda den. Annars kan det leda till brand, elektriska stötar eller skada. Stäng omedelbart av P-touch-etikettskrivaren, koppla bort nätadaptern från eluttaget och kontakta din Brother-återförsäljare om reparation.





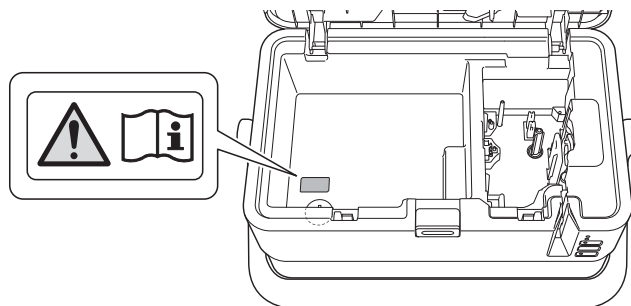
För att undvika skada ska du inte tappa eller slå på P-touch-etikettskrivaren.

## **! VARNING**

	Använd INTE P-touch-etikettskrivaren med främmande föremål inuti. Om vatten, metallföremål eller några andra främmande ämnen kommer in i P-touch-etikettskrivaren kopplar du bort nätadaptern, tar ut batteriet och kontaktar din Brother-återförsäljare om reparation.
	Använd INTE P-touch-etikettskrivaren i omgivningar som omfattas av specialkrav, t.ex. i närheten av medicinsk utrustning. Elektromagnetiska vågor kan påverka medicinsk utrustning negativt.
	Låt INTE barn leka med plastpåsen som P-touch-etikettskrivaren levererades i. Släng förpackningen eller förvara den utom räckhåll från barn. Det finns risk för kvävning.
	Användare med pacemaker ska avlägsna sig från P-touch-etikettskrivaren om de upplever obehag. Uppsök sedan läkare omedelbart.
	Tänk på att bära P-touch-etikettskrivaren med handtaget när du transporterar den. Om du lyfter P-touch-etikettskrivaren med någon annan del kan det skada P-touch-etikettskrivaren eller leda till att P-touch-etikettskrivaren tappas, vilket kan resultera i skador.

### **Knappcell**






	<ul style="list-style-type: none"><li>■ Använd endast det angivna batteriet för P-touch-etikettskrivaren.</li><li>■ Kasta INTE batteriet i eld, värm upp, kortslut eller montera isär det.</li><li>■ Anslut INTE batteriets båda poler. Förhindra att batteriet kortsluts genom att hålla metallhalsband, hårspännen och andra metallföremål borta från batteriet.</li><li>■ Det medföljande batteriet är inte uppladdningsbart. Ladda INTE upp det.</li></ul>
	<ul style="list-style-type: none"><li>■ Förvara batteriet utom räckhåll från barn och svälj inte batteriet. Om du sväljer batteriet ska du kontakta din läkare omedelbart. Det kan leda till allvarliga invärtes brännskador på bara två timmar och kan vara dödligt.</li><li>■ Om du får batterivätska i ögonen tvättar du ögonen med rikligt med rent vatten och kontaktar sedan läkaren omedelbart.</li><li>■ Om vätskan i batteriet fäster vid hud eller kläder tvättar du ordentligt med mycket rent vatten.</li><li>■ Om du använder ett felaktigt batteri för den här P-touch-etikettskrivaren kan det leda till läckor eller explosioner, vilket kan resultera i brand, personskador eller skador på skrivarens omgivning.</li><li>■ Håll nya eller använda knappcells-batterier borta från barn.</li><li>■ Om batteriutrymmets lucka inte stängs till ordentligt slutar du använda produkten och håller den borta från barn.</li></ul>





## VARNING

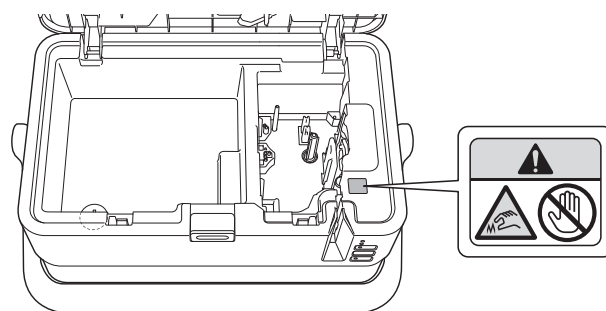
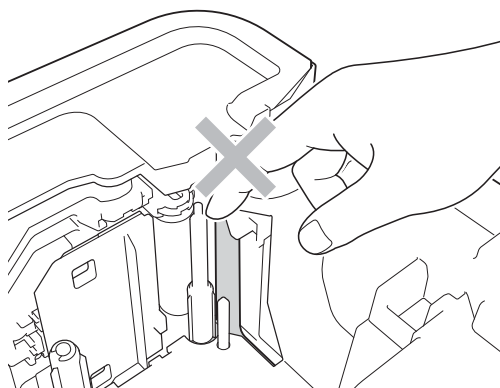
### Nätadapter (AD9100ESA)

Undvik brand, skada, elektriska stötar, driftproblem eller skaderisk genom att följa dessa riktlinjer.

- 
  - Se till att ansluta stickkontakten ordentligt i eluttaget. Använd INTE ett eluttag som är löst.
  - Använd endast nätadaptern, nätadaptersladden och USB-kabeln som är avsedda för din P-touch-etikettskrivare. Om du inte följer dessa riktlinjer kan det leda till personskador eller skador på P-touch-etikettskrivaren eller annan egendom. Brother ansvarar inte för olyckor eller skador som uppstår på grund av att rekommenderad nätadapter, nätadaptersladd och USB-kabel inte har använts.
- 
  - Anslut INTE den medföljande nätadaptern, nätadaptersladden och USB-kabeln till andra produkter.
  - Använd INTE nätadaptern på platser där luftfuktigheten är hög, t.ex. badrum.
  - Använd INTE en skadad nätadaptersladd eller stickkontakt.
  - Placera INTE tunga föremål på, skada eller modifiera nätadaptersladden eller stickkontakten. Böj eller dra INTE i adaptersladden med kraft.
  - Tappa INTE, slå INTE på och skada INTE nätadaptern på annat sätt.
-  Rör INTE nätadaptern eller P-touch-etikettskrivaren under åskväder.  
Det finns en liten risk för elektriska stötar om blixten slår ned under användning av P-touch-etikettskrivaren vid åskväder.
-  Rör INTE vid nätadaptern, nätadaptersladden eller stickkontakten med våta händer eftersom det kan leda till elektriska stötar.
- 

### Kniv



-  **Vass kniv**
-  **Håll fingrar och andra kroppsdelar utom räckhåll**
- VIDRÖR INTE bladet på tapeklipparen eftersom fingrar och andra kroppsdelar kan skadas.







## **VAR FÖRSIKTIG**

### **P-touch-etikettskrivare**


- |                                                                                   |                                                                                                                                                                                                                                                                                                                                                                                                                                                                                                                                                                                                                                                                                                                                 |
|-----------------------------------------------------------------------------------|---------------------------------------------------------------------------------------------------------------------------------------------------------------------------------------------------------------------------------------------------------------------------------------------------------------------------------------------------------------------------------------------------------------------------------------------------------------------------------------------------------------------------------------------------------------------------------------------------------------------------------------------------------------------------------------------------------------------------------|
|  | <ul style="list-style-type: none"><li>■ Förvara P-touch-etikettskrivaren på en platt, stabil yta, t.ex. ett skrivbord eller i en låda.</li><li>■ Använd alltid den rekommenderade nätadaptern (AD9100ESA) för P-touch-etikettskrivaren och anslut den till ett uttag med angiven spänning. Om du inte gör det kan det leda till skada eller driftsproblem med P-touch-etikettskrivaren.</li><li>■ Om du lägger märke till värmeutveckling, onormal lukt, missfärgning på P-touch-etikettskrivaren, deformation eller något annat ovanligt när du använder eller förvarar P-touch-etikettskrivaren slutar du omedelbart använda P-touch-etikettskrivaren, kopplar bort nätadaptern (AD9100ESA) och tar bort batteriet.</li></ul> |
|  | <ul style="list-style-type: none"><li>■ Förvara INTE P-touch-etikettskrivaren eller tape inom räckhåll för små barn.</li><li>■ Lägg INTE tunga föremål på P-touch-etikettskrivaren.</li><li>■ Använd INTE P-touch-etikettskrivaren på platser där luftfuktigheten är hög, till exempel badrum.</li><li>■ Utsätt INTE P-touch-etikettskrivaren för väta, till exempel genom att hantera den med våta händer eller spilla drycker på den.</li><li>■ Demontera eller ändra INTE P-touch-etikettskrivaren.</li></ul>                                                                                                                                                                                                                |

### **Nätadapter (AD9100ESA)**

- |                                                                                     |                                                                                                                                                                                                                                                                                                                           |
|-------------------------------------------------------------------------------------|---------------------------------------------------------------------------------------------------------------------------------------------------------------------------------------------------------------------------------------------------------------------------------------------------------------------------|
|    | <ul style="list-style-type: none"><li>■ Om du inte tänker använda P-touch-etikettskrivaren under en längre tid ska du koppla ut nätadaptersladden ur eluttaget.</li><li>■ När du kopplar bort nätadaptersladden från eluttaget ska du alltid hålla i stickkontakten.</li></ul>                                            |
|  | <ul style="list-style-type: none"><li>■ Överbelasta INTE eluttaget med nätadaptersladden.</li><li>■ Montera INTE isär eller modifiera nätadaptern.</li><li>■ Utsätt INTE nätadaptern/nätadaptersladden/stickkontakten för väta, till exempel genom att hantera dem med våta händer eller spilla drycker på dem.</li></ul> |

### **Kniv**

Följ riktlinjerna för att undvika lindriga personskador och skada på P-touch-etikettskrivaren.

- |                                                                                     |                                                                                                                                                              |
|-------------------------------------------------------------------------------------|--------------------------------------------------------------------------------------------------------------------------------------------------------------|
|  | <ul style="list-style-type: none"><li>■ Öppna INTE tapeutrymmets lucka när klippenheten är i drift.</li><li>■ Tryck INTE för hårt på klippenheten.</li></ul> |
|-------------------------------------------------------------------------------------|--------------------------------------------------------------------------------------------------------------------------------------------------------------|

## Allmänna försiktighetsåtgärder

### Laddningsbart litiumjonbatteri (tillval)

- Vid köptillfället är det uppladdningsbara batteriet något laddat för att det ska gå att kontrollera att P-touch-etikettskrivaren fungerar. Innan du använder P-touch-etikettskrivaren första gången måste du dock ladda batteriet helt med nätadaptern.
- Om P-touch-etikettskrivaren inte ska användas under en längre tidsperiod tar du ut det uppladdningsbara batteriet ur P-touch-etikettskrivaren och förvarar det på en plats där det inte utsätts för statisk elektricitet, hög luftfuktighet eller höga temperaturer (temperaturer på mellan 15 och 25 °C och en luftfuktighet på mellan 40 och 60 % rekommenderas). För att det uppladdningsbara batteriet ska vara effektivt och vara länge bör du ladda det minst en gång var sjätte månad.
- Om du lägger märke till något ovanligt med det uppladdningsbara batteriet första gången du använder det, t.ex. överhettning eller rost, ska du SLUTA använda batteriet. Kontakta Brothers kundservice.

### P-touch-etikettskrivare

- Transportera INTE P-touch-etikettskrivaren när kablar är anslutna till nätkontakten och USB-porten. Uttaget och portarna kan ta skada.
- Installera INTE P-touch-etikettskrivaren i närheten av enheter som kan orsaka elektromagnetiska störningar.  
Det kan uppstå funktionsfel på P-touch-etikettskrivaren om den lämnas nära en enhet, exempelvis en TV, radio eller mikrovågsugn.
- Använd INTE P-touch-etikettskrivaren på något sätt eller i något syfte som inte beskrivs i den här guiden. Det kan leda till skada på P-touch-etikettskrivaren.
- För INTE in främmande föremål i tapeutmatningsöppningen, nätadapteruttaget eller någon annan del av P-touch-etikettskrivaren.
- Vidrör INTE skrivhuvudet (se sida 5) med dina fingrar. Använd den valfria rengöringskassetten för skrivhuvudet (TZe-CL6) eller något mjukt (t.ex. en bomullstopps) när du rengör skrivhuvudet (se *Bruksanvisning*).
- Rengör INTE någon del av P-touch-etikettskrivaren med alkohol eller andra organiska lösningsmedel. Använd endast en mjuk, torr trasa.
- Placera INTE P-touch-etikettskrivaren i direkt solljus, nära element eller andra varma apparater, på platser med mycket höga eller låga temperaturer, hög luftfuktighet eller damm. Normal driftstemperatur för P-touch-etikettskrivaren är mellan 10 och 35 °C för etiketter.
- Lämna INTE gummi eller vinyl eller produkter som är tillverkade av gummi eller vinyl på P-touch-etikettskrivaren under en längre tid eftersom P-touch-etikettskrivaren kan få märken.
- Beroende på miljöförhållandena och de tillämpade inställningarna kan vissa tecken eller symboler vara svåra att läsa.
- Använd Brother TZe-tape, FLe-etiketter och HSe-slangkassett med P-touch-etikettskrivaren.
- Dra eller tryck INTE på tapen i kassetten för att undvika skador på P-touch-etikettskrivaren.
- Försök INTE skriva ut etiketter med en tom tapekassett eller om det inte finns en tapekassett i P-touch-etikettskrivaren. Skrivhuvudet skadas då.
- Försök INTE klippa av tapen under utskrift eftersom tapen skadas då.
- Beroende på plats, material och miljöförhållandena kan det hända att etiketten skalas av eller inte kan flyttas, eller att etikettens färg ändras eller överförs till andra föremål.

# Allmänna försiktighetsåtgärder

## P-touch-etikettskrivare

- Utsätt INTE tapekassetterna för direkt solljus, höga temperaturer, hög luftfuktighet, eller damm. Förvara tapekassetterna på en sval och mörk plats. Använd tapekassetterna så snart som möjligt efter att tafeförpackningen har öppnats.
- Markeringar som görs med oljebaserat eller vattenbaserat bläck kan synas genom en etikett som placeras ovanpå dem. Du kan dölja markeringarna genom att använda två etiketter ovanpå varandra eller en etikett med mörk färg.
- Alla data som är sparade i minnet till P-touch-etikettskrivaren förloras:
  - om skrivaren kraschar
  - om batteriet går ut
  - efter en reparation
- När strömmen varit frånkopplad i mer än två minuter rensas all text och alla formatinställningar. Eventuella textfiler som lagrats i minnet rensas också.
- Skärmen skyddas med en genomskinlig skyddsplast under tillverkning och leverans. Ta bort skyddsplasten innan användning.
- Längden för den utskrivna etiketten kan skilja sig från etikettlängden som visas på LCD-skärmen.
- Du kan också använda krympslang i den här modellen.

Gå till Brothers webbplats ([www.brother.com](http://www.brother.com)) om du vill veta mer. Du kan inte skriva ut ramar eller förinställda P-touch-mallar eller använda vissa typsnittsinställningar när du använder krympslang. Utskrivna tecken kan också vara mindre än när du använder TZe-tape eller FLe-etiketter.
- Den utskrivna etiketten kan skilja sig från bilden som visas på LCD-skärmen.
- Observera att Brother Industries, Ltd. inte ansvarar för någon skada eller personskada som uppstår på grund av att försiktighetsåtgärderna i den här guiden inte följs.
- Vi rekommenderar varmt att du läser den här guiden noggrant innan du använder P-touch-etikettskrivaren och förvarar den på en lättåtkomlig plats för framtida bruk.

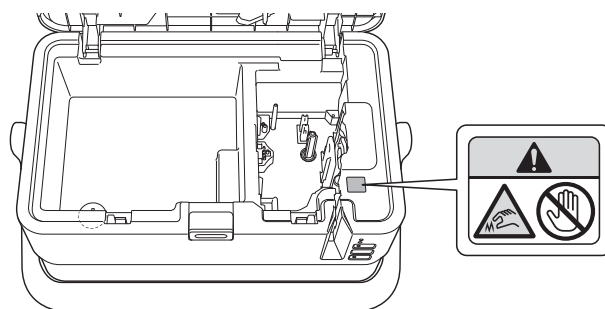
## Klassificeringsetikett

Information om modellens elektriska klassificering finns på etiketten på skrivarens underdel.

## Varningsetikett



Följande varningsetiketter visas på P-touch-etikettskrivaren. Se till att du känner till innebörden av varningsetiketterna och följ alltid instruktionerna när du använder skrivaren. Se också till att varningsetiketterna inte lossnar eller skadas.



# Sammanställning och publicering

Denna guide har sammanställts och publicerats under överinseende av Brother Industries, Ltd. och innehåller de senaste produktbeskrivningarna och specifikationerna.

Innehållet i bruksanvisningen och produktspecifikationerna kan ändras utan föregående meddelande.

Om nya versioner av operativsystemet till P-touch blir tillgängliga kanske denna uppdatering inte innehåller de uppdaterade egenskaperna.

Av den anledningen kan operativsystemet som beskrivs i den här guiden skilja sig från nya operativsystem.

Brother förbehåller sig rätten att utan förvarning göra ändringar i specifikationer och materialet häri, och ansvarar inte för eventuella skador (inklusive följskador) som orsakas av förlitan på det presenterade materialet, inklusive men inte begränsat till, skrivfel eller andra misstag.

## Varumärken

Microsoft, Windows, Windows Vista och Windows Server är registrerade varumärken som tillhör Microsoft Corporation i USA och andra länder.

Apple, Macintosh, Mac OS, Safari, iPad, iPhone, iPod touch och OS X är varumärken som tillhör Apple Inc. och är registrerade i USA och andra länder.

Google Play är ett varumärke som tillhör Google Inc.

Wi-Fi och Wi-Fi Alliance är registrerade varumärken som tillhör Wi-Fi Alliance.

WPA, WPA2, Wi-Fi Protected Setup, Wi-Fi Protected Setup-logotypen och Wi-Fi Direct är varumärken som tillhör Wi-Fi Alliance.

Android är ett varumärke som tillhör Google, Inc.

Adobe och Reader är registrerade varumärken som tillhör Adobe Systems Incorporated i USA och andra länder.

QR Code är ett registrerat varumärke som tillhör DENSO WAVE INCORPORATED i JAPAN och andra länder. QR Code Generating Program © 2008 DENSO WAVE INCORPORATED.

BarStar Pro Encode Library (DataMatrix, MaxiCode, PDF417, POSTNET, AztecCode, GS1 DataBar Composite) Copyright © 2007 AINIX Corporation. Med ensamrätt.

Epson ESC/P är ett registrerat varumärke som tillhör Seiko Epson Corporation.

Alla ägare vars programnamn nämns i det här dokumentet har ett licensavtal för programvaran som är specifikt för de program som ägs av respektive företag.

Alla varumärkesnamn och produktnamn som finns på Brother-produkterna, relaterade dokument och annat material är varumärken eller registrerade varumärken som tillhör respektive företag.

# Information om licens för öppen källkod

I produkten ingår programvara med öppen källkod.

Om du vill visa licensen för öppen källkod, gå till nedladdningsidan för Bruksanvisningar på modellens hemsida på Brother support webbsida på länken [support.brother.com](http://support.brother.com)

## Förordning för D800W

### **VAR FÖRSIKTIG**

RISK FÖR EXPLOSION OM BATTERIET BYTS MOT FEL TYP.

ANVÄNDA BATTERIER MÅSTE KASSERAS ENLIGT INSTRUKTIONERNA.

## Konformitetsförklaring (endast Europa)

---

Vi på  
Brother Industries, Ltd.  
15-1, Naeshiro-cho, Mizuho-ku,  
Nagoya 467-8561 Japan

försäkrar att den här produkten och nätadaptern överensstämmer med gällande krav i alla aktuella direktiv och föreskrifter i EU.

Försäkran om överensstämmelse kan hämtas från Brother support webbsida.

Gå till [support.brother.com](http://support.brother.com) och:

- välj "Europe"
- välj land
- välj "Manualer"
- välj din modell
- välj "Konformitetsförklaring"
- klicka på "Ladda ner"

Du kan nu spara konformitetsförklaringen som en PDF-fil.

## Konformitetsförklaring för RE direktiv 2014/53/EU (endast Europa) (gäller modeller med radiogränssnitt)

---

Vi på  
Brother Industries, Ltd.  
15-1, Naeshiro-cho, Mizuho-ku,  
Nagoya 467-8561 Japan

försäkrar att dessa produkter överensstämmer med kraven i RE-direktivet 2014/53/EU. Du kan hämta en kopia av denna konformitetsförklaring genom att följa instruktionerna i avsnittet **Konformitetsförklaring**.

## Specifikationer för uppladdningsbart litiumjonbatteri (tillval)

---

- Laddningstid: Cirka 3 timmar när det laddas med en nätadapter (AD9100ESA).
- Märkspänning: DC 14,4 V.
- Nominell kapacitet: 1800 mAh.

### Laddningsbart litiumjonbatteri

Omgivningstemperaturer		
Laddning		40 °C
Avledningsström, standard 0,9 A		60 °C
Avledningsström, max. 5,0 A		40 °C
Medföljande batteri	Mindre än en månad	mellan -20 och 50 °C
	Mindre än tre månader	mellan -20 och 40 °C
	Mindre än ett år	mellan -20 och 20 °C

Laddningsparametrar	
Maximal laddningsspänning	DC 16,4 V
Maximal laddningsström	1260 mA

### P-touch-etikettskrivare

- Laddningsström: Max 1000 mA
- Laddningsspänning: DC 16,4 V (max)

## Information om överensstämmelse med kommissionens förordning 801/2013

---



	D800W
Effektförbrukning*	1,5 W

\*Alla nätverksportar är aktiverade och anslutna

## Så här aktiverar/inaktiverar du trådlöst LAN

---

Aktivera funktionen för trådlöst:

Tryck på strömbrytaren  för att slå på P-touch-etikettskrivaren och tryck sedan på Wi-Fi-knappen  i en sekund.

Inaktivera den trådlösa funktionen:

Tryck på Wi-Fi-knappen  igen för att stänga av den trådlösa funktionen.

## Trådlöst LAN

---

P-touch-etikettskrivaren har stöd för trådlöst LAN.

Frekvensband: 2400-2483,5 MHz

Maximal radiofrekvenseffekt i frekvensbanden: Mindre än 20 dBm (EIRP)



**brother**



D018F3001