

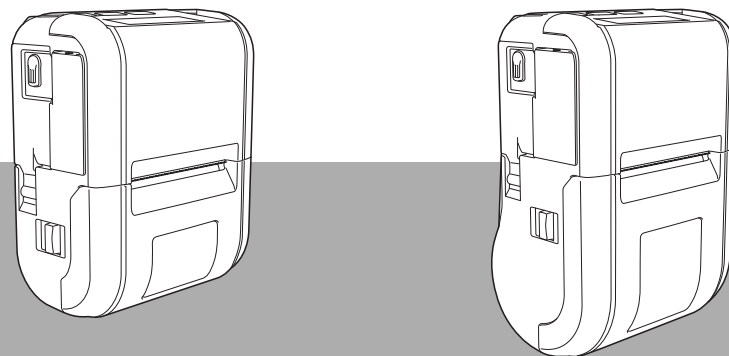
Guida di sicurezza prodotto

RJ-2030/2050/2140/2150

RD
ROLLS

CE

Solo Europa/Turchia



Prima di usare la stampante mobile leggere il presente documento.

Consigliamo di tenere il documento a portata di mano come riferimento futuro.

Introduzione

Grazie per aver acquistato un'unità RJ-2030/2050/2140/2150 (da qui in avanti definita "la stampante").

La documentazione inclusa con la stampante, compresa la *Guida di sicurezza prodotto* (questo documento) e la *Guida di installazione rapida* (stampata) contiene le precauzioni per l'uso e le istruzioni di base.

Per ulteriori dettagli e informazioni sul software e l'uso della stampante in rete, consultare la *Guida dell'utente*, disponibile presso il Sito web di supporto Brother.

La versione più recente della documentazione della stampante è disponibile nel sito web di supporto Brother, all'indirizzo support.brother.com.

Avviso importante




- Il contenuto di questo documento è soggetto a modifiche senza preavviso.
- Il contenuto di questo documento non può essere né duplicato né riprodotto, in forma parziale o totale, senza autorizzazione.
- Non ci assumiamo nessuna responsabilità per i danni derivanti da terremoti, incendi o altri disastri, azioni di terzi, utilizzo intenzionale o negligente da parte dell'utente, uso o funzionamento scorretto in altre condizioni particolari.
- Non ci assumiamo nessuna responsabilità per danni (come ad esempio perdite, perdita di profitti aziendali, profitti mancati, disturbo dell'attività aziendale o perdita di mezzi di comunicazione) che potrebbero derivare dall'utilizzo o dall'incapacità di utilizzo della stampante.
- Qualora la stampante dovesse risultare difettosa a causa di un difetto di fabbricazione o di difetti dei componenti, la sostituiremo o la ripareremo durante il periodo di garanzia.
- Non ci assumiamo nessuna responsabilità per i danni che potrebbero derivare dall'errato utilizzo della stampante a causa del collegamento di apparecchiature incompatibili o dell'uso di software incompatibile.












Utilizzo sicuro della stampante

Se la stampante non funziona correttamente, smettere immediatamente di usarla, quindi contattare il rivenditore presso il quale era stata acquistata.

Simboli utilizzati in questo documento

Nel presente documento vengono usati i seguenti simboli:

 PERICOLO	Indica una situazione di imminente pericolo che causa la morte o gravi lesioni se il prodotto viene usato senza attenersi alle avvertenze e alle istruzioni.
 AVVERTENZA	Indica una situazione potenzialmente pericolosa che, se il prodotto viene utilizzato senza attenersi alle avvertenze e alle istruzioni, potrebbe provocare la morte o gravi lesioni.
 ATTENZIONE	Indica una situazione potenzialmente pericolosa che, se non viene evitata, potrebbe provocare lesioni di piccola o moderata entità.

	Indica un rischio di incendio in determinate condizioni.
	Indica un rischio di scossa elettrica in determinate condizioni.
	Indica un rischio di ustioni in determinate condizioni.
	Indica un'azione che non deve essere eseguita.
	Indica un rischio di combustione nei pressi di un fuoco.
	Indica un rischio di lesioni qualora venga toccata la parte indicata della stampante.
	Indica un rischio di lesioni, come una scossa elettrica, qualora venga smontata la parte indicata della stampante.
	Indica un rischio di scossa elettrica qualora l'operazione venga eseguita con le mani bagnate.
	Indica un rischio di scossa elettrica qualora la stampante venga esposta all'acqua.
	Indica un'azione che deve essere eseguita.
	Indica che il cavo di alimentazione CA deve essere scollegato dalla presa elettrica.

PERICOLO







Batteria ricaricabile agli ioni di litio



Adottare scrupolosamente le seguenti precauzioni per la batteria ricaricabile agli ioni di litio ricaricabile (da qui in avanti definita "batteria ricaricabile"). In caso di mancato rispetto di tali precauzioni, il surriscaldamento ed eventuali perdite o incrinature nella batteria potrebbero causare cortocircuiti, esplosioni, fumo, incendi, scosse elettriche, lesioni a se stessi o altri oppure danni al prodotto o altre proprietà.








- Usare la batteria ricaricabile solo per gli scopi previsti. La stampante è progettata per funzionare esclusivamente se dotata della propria batteria ricaricabile (la quale non può essere utilizzata con altri dispositivi). NON inserire la batteria ricaricabile in una stampante diversa o una batteria ricaricabile diversa nella stampante, altrimenti potrebbero verificarsi incendi o danni di altro tipo.
- Per ricaricare la batteria ricaricabile, inserirla nella stampante e quindi usare l'adattatore CA o l'adattatore per auto progettato appositamente per questa stampante.
- NON ricaricare la batteria ricaricabile in prossimità di fiamme o in un luogo esposto alla luce diretta del sole. Ciò potrebbe causare l'attivazione del circuito di protezione progettato per evitare i pericoli derivanti dall'esposizione a temperature elevate. L'attivazione del circuito di protezione potrebbe interrompere la ricarica, consentire la ricarica con corrente o tensione eccessiva in caso di non funzionamento della protezione o causare una reazione chimica anomala all'interno della batteria.
- Per ricaricare la batteria ricaricabile utilizzare un caricabatterie appositamente progettato.
- EVITARE che fili o altri oggetti metallici entrino in contatto con i terminali della batteria ricaricabile. NON trasportare o riporre la batteria ricaricabile con oggetti metallici come collane o forcine. Ciò potrebbe causare un cortocircuito e il surriscaldamento di oggetti metallici, come fili, collane o forcine.
- NON usare o posizionare la batteria ricaricabile in prossimità di fuochi, radiatori o altri luoghi soggetti a temperature elevate (superiori a 80 °C).
- EVITARE che la batteria ricaricabile entri in contatto con l'acqua o sia immersa in acqua.
- NON utilizzare la batteria ricaricabile in ambienti corrosivi, ad esempio aree in cui sono presenti aria o acqua salina, acidi, alcali o gas corrosivi, prodotti chimici o qualsiasi altro liquido corrosivo.
- NON utilizzare la batteria ricaricabile in presenza di danni o perdite.
- NON saldare direttamente alcuna connessione alla batteria ricaricabile. Ciò potrebbe fondere l'isolamento interno, causare l'emissione di gas o compromettere i meccanismi di sicurezza.
- NON usare la batteria ricaricabile con i poli positivo e negativo (+ e -) invertiti. Controllare l'orientamento della batteria ricaricabile prima di inserirla e non tentare di forzarne l'introduzione nella stampante. La ricarica della batteria ricaricabile con i poli invertiti potrebbe causare una reazione chimica anomala all'interno della batteria ricaricabile o un flusso di corrente anomalo durante la scarica.
- NON collegare direttamente la batteria ricaricabile a una presa di corrente domestica.

PERICOLO

























   	<ul style="list-style-type: none">■ La perdita di liquido (elettrolito) dalla stampante o dalla batteria ricaricabile potrebbe indicare che la batteria ricaricabile è danneggiata. In presenza di perdite dalla batteria ricaricabile, smettere immediatamente di usare la stampante, scollegare l'adattatore CA e isolare la stampante inserendola in una custodia. <p>NON toccare l'elettrolito. Se l'elettrolito entra negli occhi, non sfregarli. Sciacquare abbondantemente con acqua corrente o acqua pulita di altro tipo e rivolgersi a un medico. In caso contrario, l'elettrolito potrebbe causare danni agli occhi. Se l'elettrolito viene a contatto con pelle o indumenti, sciacquare immediatamente con acqua.</p> <ul style="list-style-type: none">■ NON collocare la batteria ricaricabile, o una stampante con batteria ricaricabile installata, in un forno a microonde o in un contenitore ad alta pressione.■ NON smontare, modificare o tentare di riparare la batteria ricaricabile.■ NON smaltire la batteria ricaricabile nel fuoco o non surriscaldarla intenzionalmente. Ciò potrebbe fondere l'isolamento interno, causare l'emissione di gas o compromettere i meccanismi di sicurezza. La soluzione elettrolitica potrebbe inoltre prendere fuoco.■ NON forare la batteria ricaricabile con alcun oggetto, evitare urti violenti e non lanciarla. Eventuali danni al circuito di protezione della batteria ricaricabile potrebbero causare una ricarica con corrente o tensione anomala o una reazione chimica anomala all'interno della batteria ricaricabile.
	<ul style="list-style-type: none">■ NON lasciare una batteria ricaricabile scarica nella stampante per un lungo periodo di tempo. Ciò potrebbe ridurre la vita utile della batteria ricaricabile o causare cortocircuiti.■ NON bruciare la batteria ricaricabile o smaltirla insieme ai rifiuti domestici.
	<p>Se è possibile usare la stampante solo per brevi periodi di tempo, anche se la batteria ricaricabile è totalmente carica, è possibile che sia stata raggiunta la fine della vita utile della batteria. Sostituire la batteria ricaricabile con una nuova. Durante la rimozione e sostituzione della batteria ricaricabile, coprire i terminali della batteria vecchia con nastro adesivo in modo da evitare cortocircuiti.</p>

AVVERTENZA


























Stampante

	<p>NON inserire corpi estranei nella stampante, sui suoi connettori o sulle sue porte, altrimenti potrebbero generarsi incendi, scosse elettriche o danni.</p>
 	<p>Qualora dei corpi estranei dovessero cadere all'interno della stampante, spegnerla immediatamente, scollegare dalla presa elettrica l'adattatore CA o l'adattatore per auto e contattare il Servizio clienti Brother o il distributore Brother locale. Se si continua a utilizzare la stampante, potrebbero verificarsi incendi, scosse elettriche o danni.</p>
   	<p>NON utilizzare, ricaricare o riporre la stampante nelle seguenti posizioni (altrimenti potrebbero verificarsi perdite, incendi, scosse elettriche o danni):</p> <ul style="list-style-type: none">■ Vicino all'acqua, come ad esempio in bagno o vicino a uno scaldabagno, oppure in un luogo estremamente umido o freddo.■ In un luogo in cui l'unità è esposta a pioggia o umidità.■ In un luogo molto polveroso.■ In un luogo estremamente caldo, come ad esempio vicino a fiamme libere, termosifoni o luce solare diretta.■ In un'auto chiusa sotto il sole caldo.■ In un luogo in cui potrebbe formarsi della condensa.■ Ad altitudine elevata.





















! AVVERTENZA

  	<p>NON tentare di smontare o alterare la stampante, altrimenti potrebbero verificarsi incendi, scosse elettriche o danni. Per la manutenzione, contattare il Servizio clienti Brother o il distributore Brother locale. (La garanzia non copre le riparazioni per i danni derivanti da smontaggio o alterazioni effettuate dall'utente.)</p>
   	<p>Se la stampante funziona in modo anomalo (ad esempio, se genera fumo, un odore o un rumore insolito), smettere di usarla per evitare che si generino incendi, scosse elettriche o danni. Spegnerne immediatamente la stampante, scollegare dalla presa elettrica l'adattatore CA o l'adattatore per auto e contattare Servizio clienti Brother o il distributore Brother locale.</p>
 	<p>NON ricaricare la batteria ricaricabile con una stampante, un adattatore CA o un adattatore per auto diversi da quelli specificati. Potrebbero verificarsi incendi, scosse elettriche o danni di altro tipo.</p>
  	<p>Se la stampante non è completamente carica dopo che è trascorso il periodo di tempo specificato, smettere di ricaricarla, altrimenti potrebbero verificarsi incendi, scosse elettriche o danni di altro tipo.</p>
  	<p>NON collocare il prodotto vicino a prodotti chimici o in un luogo in cui potrebbero verificarsi fuoriuscite di prodotti chimici. EVITARE che solventi organici, come benzene, diluenti, prodotti per la rimozione di smalto o deodoranti vengano a contatto con il rivestimento di plastica o i cavi. Questi prodotti potrebbero provocare la deformazione o lo scioglimento del rivestimento di plastica, con possibili scosse elettriche o incendi. Potrebbero inoltre causare dei malfunzionamenti del prodotto oppure causarne lo scolorimento.</p>
	<p>NON consentire ai bambini di giocare con il sacchetto di plastica contenuto nella stampante. Smaltire correttamente il sacchetto e tenerlo fuori dalla portata dei bambini. Vi è il rischio di soffocamento.</p>
 	<p>NON smaltire la stampante insieme ai rifiuti domestici. Vi è il rischio di danni all'ambiente, esplosione e incendio.</p>
  	<p>In caso di spedizione della stampante, assicurarsi di rimuovere la batteria ricaricabile prima di imballarla.</p> <p>Se la stampante viene spedita con la batteria ricaricabile installata, vi è un rischio di incendio, esplosione e danni di altro tipo.</p>
  	<p>NON utilizzare spray combustibili per pulire la stampante ed EVITARNE l'uso in prossimità dell'apparecchio. Vi è il rischio di incendio e scosse elettriche.</p> <p>Esempi di spray combustibili:</p> <ul style="list-style-type: none"> ■ Prodotti per la rimozione della polvere ■ Pesticidi ■ Disinfettanti e deodoranti contenenti alcol ■ Solventi organici o liquidi come l'alcol

! AVVERTENZA

 	<p>NON toccare nessuna parte metallica vicino alla testina di stampa. Durante l'uso, la testina di stampa si scalda notevolmente e resta calda anche immediatamente dopo l'uso. NON toccarla direttamente con le mani.</p>
Adattatore CA/adattatore per auto (opzionale)	
  	<p>Utilizzare solo l'adattatore CA o l'adattatore per auto appositamente studiato per questa stampante, altrimenti si potrebbero verificare incendi, scosse elettriche o danni di altro tipo. L'adattatore CA e l'adattatore per auto sono appositamente studiati per l'uso con questa stampante. NON utilizzarli con nessun altro prodotto.</p>
	<p>Quando si collega l'adattatore CA o l'adattatore per auto, spingere sempre la spina fino in fondo nella presa elettrica, per assicurare un collegamento stabile; in caso contrario potrebbero generarsi incendi, scosse elettriche o danni di altro tipo.</p>
 	<p>NON toccare l'adattatore CA e la stampante durante i temporali. Se si usa la stampante durante un temporale, esiste il rischio remoto di scosse elettriche causate dai fulmini.</p>
  	<p>Quando si utilizza l'adattatore CA, NON collegare la stampante a una presa elettrica diversa da quelle domestiche (CA 100-240 V, 50/60 Hz); in caso contrario potrebbero verificarsi incendi, scosse elettriche o danni di altro tipo. L'adattatore per auto è progettato per l'uso esclusivo con una presa elettrica CC da 12 V. NON utilizzarlo con qualsiasi altro tipo di presa elettrica.</p>
 	<p>NON toccare l'adattatore CA, l'adattatore per auto o la spina di alimentazione con le mani bagnate; in caso contrario potrebbero generarsi delle scosse elettriche.</p>
  	<p>NON tentare di smontare, alterare o riparare l'adattatore CA o l'adattatore per auto; in caso contrario potrebbero verificarsi incendi, scosse elettriche o lesioni. Per la manutenzione, contattare il Servizio clienti Brother o il distributore Brother locale.</p>
   	<p>EVITARE che acqua, bevande o oggetti metallici vengano a contatto con la spina di alimentazione, l'adattatore CA o l'adattatore per auto. Inoltre, NON utilizzare la spina di alimentazione, l'adattatore CA o l'adattatore per auto in un luogo in cui potrebbe bagnarsi; in caso contrario esiste il rischio di esplosione o scosse elettriche.</p>
 	<p>Se la spina di alimentazione si sporca (ad esempio, se si ricopre di polvere), scollegarla dalla presa elettrica e pulirla con un panno asciutto. Se si continua a utilizzare una spina di alimentazione sporca, esiste il rischio di incendio.</p>
  	<p>Quando si scollega il cavo di alimentazione dell'adattatore CA o l'adattatore per auto dalla presa elettrica, NON tirare il cavo. Afferrare la spina ed estrarla dalla presa elettrica.</p>

! AVVERTENZA

  	<p>NON inserire corpi estranei nei terminali dell'adattatore CA o dell'adattatore per auto; in caso contrario esiste il rischio di ustioni o scosse elettriche.</p>
 	<p>Utilizzare correttamente l'adattatore CA, l'adattatore per auto e il cavo e adottare le seguenti precauzioni (in caso contrario esiste il rischio di incendi o scosse elettriche).</p> <ul style="list-style-type: none"> ■ NON danneggiare l'adattatore CA, l'adattatore per auto o il cavo. ■ NON modificare l'adattatore CA, l'adattatore per auto o il cavo. ■ NON torcere l'adattatore CA, l'adattatore per auto o il cavo. ■ NON piegare eccessivamente l'adattatore CA, l'adattatore per auto o il cavo. ■ NON tirare l'adattatore CA, l'adattatore per auto o il cavo. ■ NON collocare oggetti sull'adattatore CA, l'adattatore per auto o il cavo. ■ NON esporre a calore eccessivo l'adattatore CA, l'adattatore per auto o il cavo. ■ NON legare l'adattatore CA, l'adattatore per auto o il cavo. ■ NON stringere l'adattatore CA, l'adattatore per auto o il cavo.
 	<p>Se l'adattatore CA o l'adattatore per auto sono danneggiati, contattare il Servizio clienti Brother o il distributore Brother locale.</p>
	<p>Tenere l'adattatore CA o l'adattatore per auto lontano dalla portata dei bambini, soprattutto dei neonati; in caso contrario esiste il rischio di lesioni.</p>
  	<p>NON utilizzare l'adattatore CA o l'adattatore per auto vicino a fiamme o radiatori. Se il rivestimento dell'adattatore CA o il cavo dell'adattatore per auto si fonde, esiste il rischio di incendi o scosse elettriche.</p>
 	<p>Prima di effettuare la manutenzione della stampante, come ad esempio le operazioni di pulizia, scollegare l'adattatore CA o l'adattatore per auto dalla presa elettrica; in caso contrario esiste il rischio di scosse elettriche.</p>
	<p>Se la stampante non viene utilizzata per un lungo periodo di tempo, per motivi di sicurezza, scollegare l'adattatore CA o l'adattatore per auto dalla presa elettrica.</p>
  	<p>NON sovraccaricare le prese elettriche e non collegare più dispositivi alla stessa presa elettrica. Vi è il rischio di incendi, scosse elettriche e danni.</p>
  	<p>NON usare spine o prese elettriche danneggiate. Vi è il rischio di incendi, scosse elettriche e danni.</p>

ATTENZIONE

Stampante	
	Tenere lontano dalla portata dei bambini, soprattutto dei neonati; in caso contrario esiste il rischio di lesioni.
 	Qualora si riscontrino fuoriuscite di liquido, scolorimento, deformazioni o difetti di altro tipo, interrompere l'uso della stampante.
	NON afferrare la stampante per il coperchio dello scomparto del rotolo RD. Se il coperchio si stacca e la stampante cade, vi è il rischio di lesioni personali.
 	Quando si collegano cavi e accessori, assicurarsi che essi siano collegati correttamente e nell'ordine giusto. Collegare solo articoli appositamente studiati per questa stampante. Vi è il rischio di incendio o lesioni personali. Quando si effettua il collegamento, attenersi alle istruzioni.
  	Se la macchina viene utilizzata per lunghi periodi di tempo, le parti della stampante illustrate potrebbero surriscaldarsi a tal punto da causare lievi ustioni. Maneggiare la macchina con attenzione.
	
Barra di strappo	
 	NON toccare direttamente la barra di strappo; in caso contrario esiste il rischio di lesioni.
Adattatore CA/adattatore per auto (opzionale)	
	Assicurarsi che il cavo di alimentazione dell'adattatore CA o dell'adattatore per auto sia accessibile, in modo da poterlo rimuovere in caso di emergenza. NON collocare oggetti sopra o vicino al cavo di alimentazione dell'adattatore CA o dell'adattatore per auto.
Fermaglio per cintura	
	Assicurarsi che la vite sia serrata saldamente. Se la vite si allenta e la stampante cade, vi è il rischio di lesioni personali.
	Assicurarsi che il fermaglio per cintura sia fissato saldamente alla stampante e alla cintura di chi lo indossa. Se il fermaglio per cintura non è fissato saldamente e la stampante cade vi è il rischio di lesioni.
Rotolo RD	
	Fare attenzione a non lasciar cadere il rotolo RD.

Precauzioni generali

Batteria ricaricabile agli ioni di litio

- Al momento dell'acquisto, la batteria ricaricabile è caricata solo in modo sufficiente da consentire la verifica del funzionamento della stampante. Prima di usare la stampante è tuttavia necessario caricare completamente la batteria tramite l'adattatore CA o il caricabatterie.
- Se si prevede di non utilizzare la stampante per un periodo di tempo prolungato, rimuovere la batteria ricaricabile dalla stampante e quindi riporla in un luogo non esposto a elettricità statica, umidità elevata o temperature elevate (si consigliano temperature comprese tra 15 e 25 °C e umidità tra il 40 e il 60%). Per mantenere l'efficienza e prolungare la durata della batteria ricaricabile, caricarla almeno ogni sei mesi.
- Se al primo utilizzo si notano anomalie nella batteria ricaricabile, ad esempio surriscaldamento o ruggine, NON continuare a usarla. Contattare il Servizio clienti Brother.

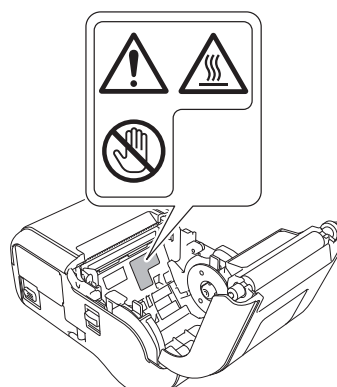

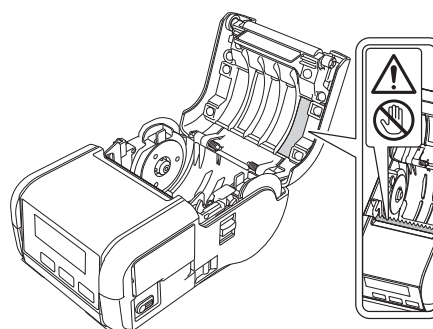
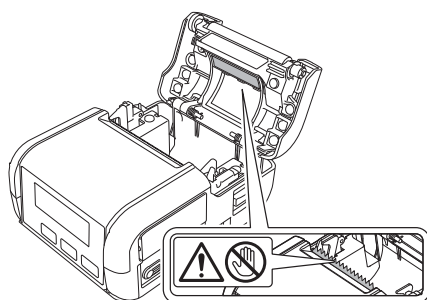
Etichetta di avvertenza



Sulla stampante sono presenti le seguenti etichette di avvertenza. Assicurarsi di aver compreso appieno il contenuto di ciascuna etichetta di avvertenza ed eseguire le operazioni attenendosi alle precauzioni descritte. Inoltre, fare molta attenzione affinché le etichette di avvertenza non si staccino e non si graffino.

RJ-2030/2050

RJ-2140/2150



Marchi

Microsoft, Windows, Windows Vista e Windows Server sono marchi registrati di Microsoft Corporation negli Stati Uniti e in altri Paesi.

iPad, iPhone e iPod sono marchi di Apple Inc., registrati negli Stati Uniti e in altri Paesi.

Il simbolo e i loghi Bluetooth sono di proprietà di Bluetooth SIG, Inc. e l'utilizzo di tali marchi da parte di Brother Industries, Ltd. avviene sotto licenza.

AirPrint è un marchio commerciale di Apple Inc.

Google Play è un marchio di Google Inc.

WPA, WPA2, Wi-Fi Protected Setup e il logo Wi-Fi Protected Setup sono marchi commerciali di Wi-Fi Alliance.

Android è un marchio di Google Inc.

Blue SDK.

Copyright © 1995-2016 OpenSynergy GmbH.

Tutti i diritti riservati. Tutti i diritti non pubblicati riservati.

Adobe e Reader sono marchi registrati di Adobe Systems Incorporated negli Stati Uniti e/o in altri Paesi.

Wi-Fi e Wi-Fi Alliance sono marchi registrati della Wi-Fi Alliance.

QR Code è un marchio registrato di DENSO WAVE INCORPORATED in GIAPPONE e in altri Paesi. QR Code Generating Program Copyright © 2008 DENSO WAVE INCORPORATED.

BarStar Pro Encode Library (DataMatrix, MaxiCode, PDF417, RSS, CODE93, POSTNET, MSI/Plessey, AztecCode, GS1 DataBar Composite)

Epson ESC/P è un marchio registrato di Seiko Epson Corporation.

Copyright © 2007 AINIX Corporation. Tutti i diritti riservati.

Ciascun proprietario il cui software viene citato nel presente documento dispone di un accordo di licenza per il software specifico dei programmi posseduti.

Tutti i nomi commerciali e dei prodotti delle aziende citati nei prodotti Brother, i relativi documenti e qualsiasi altro materiale sono marchi o marchi registrati delle rispettive aziende.

Informazioni sulle licenze Open Source (RJ-2050/2140/2150)

Questo prodotto contiene delle licenze open source.

Per visualizzare le informazioni sulle licenze open source, passare alla sezione di download manuale disponibile nella pagina iniziale del modello a propria disposizione del sito Web di supporto Brother, nel sito support.brother.com.

Conformità normativa per i modelli RJ-2030/2050/2140/2150

ATTENZIONE

RISCHIO DI ESPLOSIONE QUALORA LA BATTERIA VENGA SOSTITUITA
CON UNA BATTERIA DI UN TIPO NON CORRETTO.

SMALTIRE LE BATTERIE USATE ATTENENDOSI ALLE ISTRUZIONI.

Dichiarazione di conformità (solo Europa/Turchia)

Noi, Brother Industries, Ltd.
15-1, Naeshiro-cho, Mizuho-ku,
Nagoya 467-8561 Japan

dichiariamo che questo prodotto e l'adattatore CA sono conformi ai requisiti essenziali di tutte le direttive e normative rilevanti applicate nell'ambito dell'Unione Europea.

La Dichiarazione di conformità può essere scaricata dal sito Web di supporto Brother.

Visitare il sito support.brother.com/manuals.



Dichiarazione di conformità per direttiva RE 2014/53/UE (solo Europa/Turchia) (applicabile ai modelli con interfacce radio)

Noi, Brother Industries, Ltd.
15-1, Naeshiro-cho, Mizuho-ku,
Nagoya 467-8561 Japan


dichiara che questi prodotti sono conformi alle disposizioni della direttiva RE 2014/53/UE. Una copia della dichiarazione di conformità può essere scaricata seguendo le istruzioni riportate nella sezione Dichiarazione di Conformità.

Come attivare/disattivare Bluetooth (solo modelli RJ-2030/2050/2150)

Per attivare la funzione Bluetooth:



Accendere la stampante tenendo premuto il pulsante ; premere il pulsante , quindi selezionare [Bluetooth] - [Att./Disatt.] - [Accesa].

Per disattivare la funzione Bluetooth:

Premere il pulsante , quindi selezionare [Bluetooth] - [Att./Disatt.] - [Spenta].

Come attivare/disattivare la LAN wireless (solo modelli RJ-2050/2140/2150)

Per attivare la funzione wireless:

Accendere la stampante tenendo premuto il pulsante ; premere il pulsante , quindi selezionare [WLAN] - [WLAN (Att./Disatt.)] - [Accesa].

Per disattivare la funzione wireless:

Premere il pulsante , quindi selezionare [WLAN] - [Att./Disatt.] - [Spenta].

LAN wireless (solo modelli con funzione LAN wireless)

Questa stampante supporta la rete LAN wireless.

Banda/e di frequenza: 2400-2483,5 MHz.

Potenza in radiofrequenza massima trasmessa nella/e banda/e di frequenza: meno di 20 dBm (e.i.r.p)

Bluetooth (solo modelli con la funzione Bluetooth)

Questa stampante supporta Bluetooth.

Banda/e di frequenza: 2402-2480 MHz.

Potenza in radiofrequenza massima trasmessa nella/e banda/e di frequenza: meno di 20 dBm (e.i.r.p)

brother



D013KT001