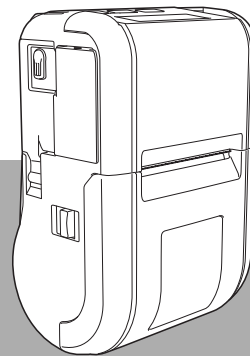
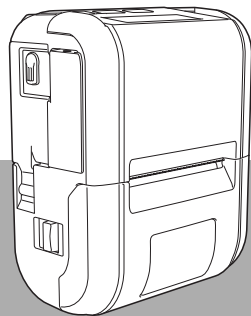


Produktsikkerhetsguide

RJ-2030/2050/2140/2150



Bare Europa/Tyrkia



Sørg for å lese dette dokumentet før du bruker den mobile skriveren.

Vi anbefaler at du oppbevarer dette dokumentet i nærheten for senere referanse.

Innføring

Takk for at du kjøpte RJ-2030/2050/2140/2150 (heretter kalt "skriveren").

Skriverens medfølgende dokumentasjon, medregnet *Produktsikkerhetsguiden* (dette dokumentet) og *Hurtigstartguiden* (trykt) inneholder forholdsregler og driftsinstruksjoner.

Hvis du vil ha flere detaljer og informasjon om programvaren og bruk av skriveren i et nettverk, se *Brukermanualen*, som du finner på Brothers support-nettsted.

Den siste versjonen av skriverdokumentasjonen er tilgjengelig på Brother support-nettsted, support.brother.com.

Viktig merknad




- Innholdet i dette dokumentet kan endres uten forvarsel.
- Innholdet i dette dokumentet kan ikke dupliseres eller reproduseres, verken helt eller delvis, uten tillatelse.
- Vi påtar oss ikke ansvar for skader forårsaket av jordskjelv, brann, andre katastrofer, tredjeparts handlinger, forsettlig eller uaktsom bruk fra brukerens side, misbruk eller bruk under andre spesielle forhold.
- Vi påtar oss ikke ansvar for skader (for eksempel tap, tapte inntekter, tapt fortjeneste, driftsavbrudd eller tap av kommunikasjon) som følge av bruk eller manglende evne til å bruke denne skriveren.
- Hvis skriveren slutter å virke på grunn av produksjonsfeil eller defekte komponenter, vil vi erstatte eller reparere den i garantiperioden.
- Vi påtar oss ikke ansvar for skader som skyldes feilaktig drift av skriveren fordi den kobles til inkompatibelt utstyr eller bruker inkompatibel programvare.












Sikker bruk av skriveren

Hvis det oppstår feilfunksjon på skriveren, må du straks stanse bruken av den og ta kontakt med forhandleren.

Symboler som brukes i dette dokumentet

Følgende symboler brukes i dette dokumentet:

 FARE	Angir en direkte farlig situasjon, som kan resultere i dødsfall eller alvorlig skade om produktet håndteres uten å følge instruksjoner og advarsler.
 ADVARSEL	Angir en potensielt farlig situasjon, som kan resultere i dødsfall eller alvorlig skade om produktet håndteres uten å følge instruksjoner og advarsler.
 FORSIKTIG	Angir en potensielt farlig situasjon som kan føre til mindre eller moderate personskader hvis den ikke unngås.

	Indikerer en risiko for brann under visse omstendigheter.
	Indikerer en risiko for elektrisk støt under visse omstendigheter.
	Angir fare for brannskader visse omstendigheter.
	Angir at en bestemt handling ikke må utføres.
	Indikerer en risiko for antennelse ved nærliggende brann.
	Angir fare for personskade hvis den angitte delen av skriveren berøres.
	Angir fare for personskade, for eksempel elektrisk støt, hvis den angitte delen av skriveren blir demontert.
	Indikerer fare for elektrisk støt hvis enheten betjenes med våte hender.
	Angir fare for elektrisk støt hvis skriveren utsettes for vann.
	Angir at en bestemt handling må utføres.
	Angir at nettstrømledningen må trekkes ut av strømuttaket.

Viktige sikkerhetsinstruksjoner









Oppladbart li-ion-batteri



De følgende forholdsreglene for det oppladbare li-ion-batteriet (heretter kalt "oppladbart batteri") skal følges nøye. Hvis disse forholdsreglene ikke følges, kan det føre til overoppheting, lekkasje eller sprekker i batteriet, som kan resultere i kortslutning, eksplosjon, røyk, brann, elektrisk støt, skader på deg selv eller andre, eller skade på produktet eller andre gjenstander.








- Det oppladbare batteriet må bare brukes til det tiltenkte formålet. Skriveren og det oppladbare batteriet er utformet slik at de bare skal brukes sammen med hverandre. IKKE sett inn det oppladbare batteriet i en annen skriver, eller et annet oppladbart batteri i skriveren. I motsatt fall kan brann eller skade oppstå.
- Hvis du vil lade det oppladbare batteriet, setter du det inn i skriveren og bruker nettadapteren eller en biladapter som er spesielt beregnet på denne skriveren.
- IKKE lad det oppladbare batteriet nær åpen ild eller i direkte sollys. Dette kan aktivere beskyttelseskretsene, som er utformet for å forhindre fare på grunn av sterk varme. Aktivering av beskyttelseskretsene kan føre til at ladingen stopper, at ladingen finner sted med for sterk strøm/spenning hvis beskyttelseskretsene svikter, etter at det kan oppstå en unormal kjemisk reaksjon i batteriet.
- Når du lader det oppladbare batteriet, må du bruke batteriladeren som er spesielt laget for det oppladbare batteriet.
- IKKE la ledninger eller andre metallgjenstander komme i kontakt med terminalene på det oppladbare batteriet. IKKE ta med deg eller oppbevar det oppladbare batteriet med metallgjenstander som halskjeder eller hårpinner. Dette kan føre til elektrisk kortslutning eller at metallgjenstander som ledninger, halskjeder eller hårpinner overopphetes.
- IKKE bruk eller etterlat det oppladbare batteriet nær brann, varmeapparater eller på andre steder med høy temperatur (over 80 °C).
- IKKE la det oppladbare batteriet komme i kontakt med, eller senkes ned i, vann.
- IKKE bruk det oppladbare batteriet i korroderende omgivelser, som for eksempel i områder med saltholdig luft, saltvann, syrer, baser, etsende gasser, kjemikalier eller etsende væske.
- IKKE bruk det oppladbare batteriet hvis det er skadet eller lekker.
- IKKE lodd forbindelser direkte på det oppladbare batteriet. Dette kan føre til at den interne isolasjonen smelter, at gass slippes ut eller at sikkerhetsmekanismene svikter.
- IKKE bruk det oppladbare batteriet med polariteten (+) (-) reversert. Kontroller retningen til det oppladbare batteriet før du setter det inn, og ikke prøv å tvinge det oppladbare batteriet inn i skriveren. Lading av det oppladbare batteriet med reversert polaritet kan føre til en unormal kjemisk reaksjon internt i det oppladbare batteriet eller unormal strømflyt under bruk.
- IKKE koble det oppladbare batteriet direkte til en strømforsyning for husholdninger.

FARE

























   	<ul style="list-style-type: none">■ Lekkende væske (elektrolytt) fra skriveren eller det oppladbare batteriet kan tyde på at det er skadet. Hvis det oppladbare batteriet lekker, må du umiddelbart slutte å bruke skriveren, koble fra nettadapteren og isolere skriveren ved å plassere den i en pose. IKKE rør elektrolytten. Hvis du får elektrolytt i øynene, må du ikke gni dem. Skyll umiddelbart med vann fra springen eller annet rent vann, og oppsøk medisinsk hjelp. Elektrolytt kan skade øynene hvis den ikke fjernes. Hvis elektrolytt kommer i kontakt med hud eller tøy, må du straks skylle den ut med vann.■ IKKE plasser det oppladbare batteriet eller en skriver med oppladbart batteri installert i en mikrobølgeovn eller en høytrykksbeholder.■ IKKE demonter, endre eller forsøk å reparere det oppladbare batteriet.■ IKKE kast det oppladbare batteriet på ild eller overopphetet det med hensikt. Det kan føre til at den interne isolasjonen smelter, at gass slippes ut eller at sikkerhetsmekanismene svikter. I tillegg kan elektrolyttløsningen ta fyr.■ IKKE gjennomhull det oppladbare batteriet med noen gjenstander. Ikke utsett det for støt eller kast det. Skade på det oppladbare batteriets beskyttelseskretser kan føre til at det oppladbare batteriet lades på nytt ved unormal strøm/spenning eller føre til en unormal kjemisk reaksjon i det oppladbare batteriet.
	<ul style="list-style-type: none">■ IKKE etterlat et utladet oppladbart batteri i skriveren over lenger tid. Dette kan forkorte levetiden til det oppladbare batteriet eller føre til elektrisk kortslutning.■ IKKE brenn det oppladbare batteriet eller kast det sammen med vanlig husholdningsavfall.
	Hvis skriveren bare kan brukes i en kort periode selv om det oppladbare batteriet er fulladet, kan det være oppbrukt. Skift ut det oppladbare batteriet med et nytt. Når du tar ut eller skifter ut det oppladbare batteriet, må du dekke til terminalene på det gamle oppladbare batteriet med tape for å unngå en kortslutning i det.

ADVARSEL


























Skriver

	IKKE sett inn fremmedlegemer i skriveren eller dens kontakter og porter. I motsatt fall kan det oppstå brann, elektrisk støt eller materielle skader.
 	Hvis fremmedlegemer mistes inn i skriveren, må du umiddelbart slå den av, koble nettadapteren eller biladapteren fra strømuttaket og kontakte Brother kundeservice eller din lokale Brother-forhandler. Hvis du fortsetter å bruke skriveren, kan det oppstå brann, elektrisk støt eller materielle skader.
   	IKKE bruk, lad eller oppbevar skriveren på følgende steder. I motsatt fall kan det oppstå lekkasjer, brann, elektrisk støt eller materielle skader: <ul style="list-style-type: none">■ i nærheten av vann, for eksempel på et bad eller nær en varmtvannskjele, eller på et ekstremt fuktig eller kaldt sted■ på et sted der den utsettes for regn eller fuktighet■ på et ekstremt støvete sted■ på et ekstremt varmt sted for eksempel nær åpen flamme, varmeapparater eller i direkte sollys■ i en lukket bil i kraftig sollys■ på et sted der det kan dannes kondens■ i høyereliggende områder





















! ADVARSEL

  	<p>IKKE prøv å demontere eller modifisere skriveren, ellers kan det oppstå brann, elektrisk støt eller materielle skader. Ta kontakt med Brother kundeservice eller din lokale Brother-forhandler for å utføre service, justeringer eller reparasjoner. (Garantien dekker ikke reparasjon av skader som følge av demontering eller modifisering utført av brukeren.)</p>
   	<p>Hvis skriveren ikke fungerer normalt, for eksempel hvis det kommer røyk ut av den eller den avgir uvanlig lukt/støy, må du stanse bruken for å unngå brann, elektrisk støt eller materielle skader. Du må umiddelbart slå av skriveren, koble nettadapteren eller biladapteren fra strømuttaket og kontakte Brother kundeservice eller din lokale Brother-forhandler for reparasjon.</p>
 	<p>IKKE lad det oppladbare batteriet med en annen skriver, nettadapter eller biladapter enn angitt. Det kan oppstå brann, elektrisk støt eller materielle skader.</p>
  	<p>Hvis skriveren ikke er fulladet etter at den angitte tiden er forbi, må du slutte å lade den, ellers kan det oppstå brann, elektrisk støt eller materielle skader.</p>
  	<p>IKKE plasser produktet i nærheten av kjemikalier eller på et sted der det kan oppstå kjemisk søl. IKKE la organiske løsemidler, for eksempel benzen, tynner, neglelakkfjerner eller luktfjerner, komme i kontakt med plastdekselet eller kablene. Slike midler kan forårsake at plastdekselet forvrenges eller går i oppløsning, med fare for elektrisk støt eller brann. De kan også forårsake at produktet svikter eller blir misfarget.</p>
	<p>IKKE la barn leke med plastposen som skriveren ble levert i. Kast posen eller hold den unna spedbarn og eldre barn. Posen innebærer en kvelningsfare.</p>
 	<p>IKKE kast skriveren sammen med husholdningsavfall. Det er fare for miljøskader, eksplosjoner og brann.</p>
  	<p>Når du sender skriveren, må du sørge for å fjerne det oppladbare batteriet fra skriveren før den pakkes for forsendelse.</p> <p>Hvis skriveren transporteres med det oppladbare batteriet installert, er det fare for brann, eksplosjon og materielle skader.</p>
  	<p>IKKE bruk brennbar spray til rengjøring av skriveren, og bruk heller IKKE slik spray i nærheten av den. Det er fare for brann og elektrisk støt.</p> <p>Eksempler på brennbar spray:</p> <ul style="list-style-type: none"> ■ støvfjerningsmidler ■ insektmidler ■ desinfiseringsmidler og luftrensere som inneholder alkohol ■ organiske løsemidler eller væsker som alkohol

ADVARSEL

 	IKKE berør metalldele nær skrivehodet. Skrivehodet blir svært varmt under bruk, og vil fortsatt være det rett etter bruk. IKKE berør det direkte med hendene.
Nettadapter/biladapter (tilbehør)	
  	Bruk bare nettadapteren eller biladapteren som er laget spesielt for denne skriveren, ellers kan det oppstå brann, elektrisk støt eller materielle skader. Nettadapteren eller biladapteren er spesielt utformet for bruk med denne skriveren. IKKE bruk den sammen med noe annet produkt.
	Når du kobler til nettadapteren eller biladapteren, må du alltid skyve pluggen så langt inn i strømuttaket som mulig for å sikre god tilkobling. I motsatt fall kan det oppstå brann, elektrisk støt eller materielle skader.
 	IKKE berør nettadapteren og skriveren i tordenvær. Det er en ørliten fare for elektrisk støt fra lyn når skriveren brukes i tordenvær.
  	Ved bruk av nettadapteren må du IKKE plugge skriveren inn i et annet strømuttak enn en vanlig stikkontakt som finnes i vanlige husholdninger (vekselstrøm, 100–240 V, 50/60 Hz). I motsatt fall kan det oppstå brann, elektrisk støt eller materielle skader. Biladapteren kan bare brukes sammen med et 12-volts strømuttak for likestrøm (12 V likestrøm). IKKE bruk det sammen med andre typer strømuttak.
 	IKKE ta på nettadapteren, biladapteren eller strømpluggen med våte hender. Det kan forårsake elektrisk støt.
  	IKKE prøv å demontere, endre eller reparere nettadapteren eller biladapteren, ellers kan det oppstå brann, elektrisk støt eller personskade. Ta kontakt med Brother kundeservice eller din lokale Brother-forhandler for å utføre service, justeringer eller reparasjoner.
   	IKKE la vann, drikkevarer eller metallgjenstander komme i kontakt med strømpluggen, nettadapteren eller biladapteren. Du må heller IKKE bruke strømpluggen, nettadapteren eller biladapteren på et sted der de kan bli fuktige, ellers er det fare for eksplosjon eller elektrisk støt.
 	Hvis strømpluggen blir skitten (hvis den for eksempel blir dekket med støv), kobler du den fra strømuttaket og tørker av den med en tørr klut. Hvis du fortsetter å bruke en skitten strømplugg, kan det oppstå brann.
  	Når du kobler strømledningen eller biladapteren fra strømuttaket, må du IKKE trekke i ledningen. Hold i pluggen, og trekk den ut av strømuttaket.

! ADVARSEL

  	<p>IKKE sett inn fremmedlegemer i terminalene på nettadapteren eller biladapteren, ellers kan det oppstå brannskader eller elektrisk støt.</p>
 	<p>Bruk nettadapteren, biladapteren eller strømkabelen riktig. Etterlev alle forholdsregler, ellers kan det oppstå brann eller elektrisk støt.</p> <ul style="list-style-type: none"> ■ IKKE utsett nettadapteren, biladapteren eller strømkabelen for skade. ■ IKKE modifierer nettadapteren, biladapteren eller strømkabelen. ■ IKKE vri nettadapteren, biladapteren eller strømkabelen. ■ IKKE bøy nettadapteren, biladapteren eller strømkabelen. ■ IKKE trekk i nettadapteren, biladapteren eller strømkabelen. ■ IKKE plasser gjenstander på nettadapteren, biladapteren eller strømkabelen. ■ IKKE utsett nettadapteren, biladapteren eller strømkabelen for varme. ■ IKKE bind nettadapteren, biladapteren eller strømkabelen. ■ IKKE la nettadapteren, biladapteren eller strømkabelen komme i klem.
 	<p>Hvis nettadapteren, biladapteren eller strømkabelen er skadet, må du kontakte Brother kundeservice eller din lokale Brother-forhandler.</p>
	<p>Oppbevar nettadapteren eller biladapteren utenfor barns rekkevidde, spesielt spedbarn, ellers kan det oppstå personskade.</p>
  	<p>IKKE bruk nettadapteren eller biladapteren nær åpen flamme eller varmeapparater. Hvis isolasjonen på nettadapter- eller biladapterledningen smelter, kan det føre til brann eller elektrisk støt.</p>
 	<p>Før du utfører vedlikehold på skriveren, for eksempel rengjøring, må du koble nettadapteren eller biladapteren fra strømuttaket, ellers kan det oppstå elektrisk støt.</p>
	<p>Hvis skriveren ikke skal brukes på en god stund, bør du av sikkerhetsårsaker koble nettadapteren eller biladapteren fra skriveren og strømuttaket.</p>
  	<p>UNNGÅ å overbelaste strømuttak eller plugge flere enheter inn i samme strømuttak. Det er fare for brann, elektrisk støt og materielle skader.</p>
  	<p>IKKE bruk defekte plugger eller bøyd elektriske kontakter. Det er fare for brann, elektrisk støt og materielle skader.</p>

! FORSIKTIG


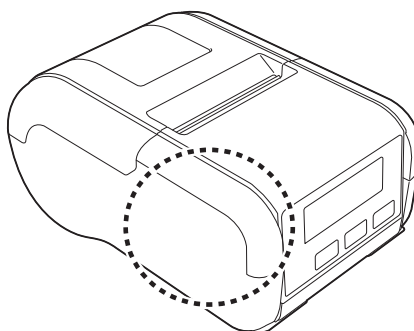
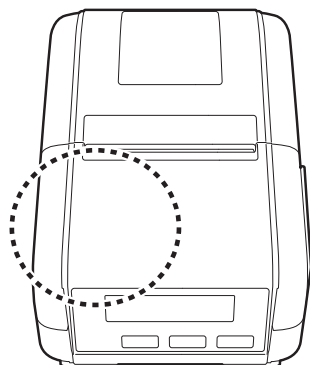
Skriver

- !** Oppbevares utenfor barns rekkevidde, spesielt spedbarn, ellers kan det oppstå personskade.
- ⊘** Stans bruken av skriveren hvis den lekker eller blir misfarget, deformert eller defekt på andre måter.
- !**
- ⊘** IKKE hold skriveren etter dekselet for RD-rullen. Det er fare for personskade hvis dekselet løsner og skriveren faller ned.
- !** Når du kobler til kabler og tilbehør, må du sørge for at de er riktig tilkoblet og i riktig rekkefølge. Koble bare til elementer som er spesielt utformet for denne skriveren. Det er fare for brann eller personskade. Følg instruksjonene for tilkobling.



- ⊘** Hvis maskinen brukes over lengre tid, kan synlige deler på skriveren bli så varme at de kan forårsake mindre brannskader.

- ⊘** Utvis forsiktighet når du bruker maskinen.



Avrivingskant

- ⊘** IKKE berør avrivingskanten direkte, ellers kan det oppstå personskade.



Nettadapter/biladapter (tilbehør)

- !** Sørg for at nettadapterens strømledning eller biladapteren er tilgjengelig slik at den kan fjernes i en nødsituasjon. IKKE plasser gjenstander på eller i nærheten av nettadapterens strømledning eller på biladapterens ledning.

Belteklips

- !** Kontroller at skruen er godt tilstrammet. Det er fare for personskade hvis skruen er løs og skriveren faller ned.

- !** Sørg for at belteklipsen er sikkert festet til skriveren og bærerens belte. Det er fare for personskade hvis belteklipsen ikke er sikkert festet slik at skriveren faller ned.

RD-rull

- !** Vær forsiktig så du ikke mister RD-rullen i gulvet/bakken.

Generelle forholdsregler

Oppladbart li-ion-batteri

- På kjøpstidspunktet er det oppladbare batteriet lett ladet slik at drift av skriveren kan verifiseres. Batteriet bør imidlertid lades helt opp med nettadapteren eller batterilader før skriveren tas i bruk.
- Hvis skriveren ikke skal brukes på lang tid, må du ta det oppladbare batteriet ut av skriveren og lagre det på et sted der det ikke er utsatt for statisk elektrisitet, høy fuktighet eller høye temperaturer (mellom 15 og 25 °C og 40 til 60 % luftfuktighet er anbefalt). Lad det oppladbare batteriet minst hver sjettede måned for å sikre at det virker og varer levetiden ut.
- Hvis du merker noe uvanlig med det oppladbare batteriet den første gangen det brukes, for eksempel overoppheting eller rust, må du IKKE fortsette å bruke batteriet. Kontakt Brother kundeservice.

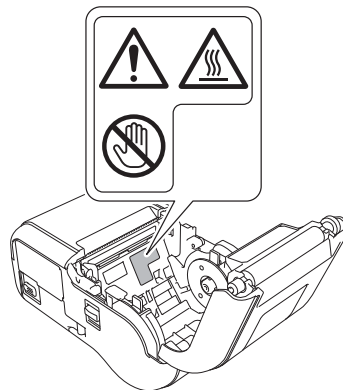

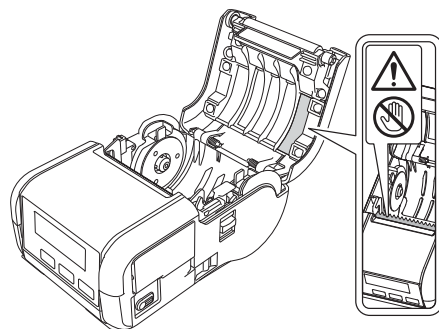
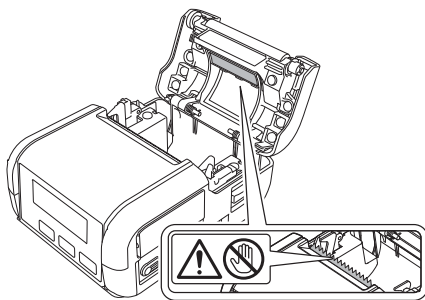
Advarselsetikett



Følgende advarselsetiketter vises på skriveren. Sørg for at du forstår innholdet på hver advarselsetikett fullt ut og at du utfører alt arbeid i tråd med forholdsreglene som er beskrevet. I tillegg må du være veldig forsiktig slik at advarselsetikettene ikke løsner eller blir oppripet.

RJ-2030/2050

RJ-2140/2150



Varemerker

Microsoft, Windows, Windows Vista og Windows Server er registrerte varemerker som tilhører Microsoft Corporation i USA og andre land.

iPad, iPhone og iPod er varemerker som tilhører Apple Inc., registrert i USA og andre land.

Bluetooth-ordmerket og -logoene eies av Bluetooth SIG, Inc., og all bruk som Brother Industries, Ltd. gjør av slike merker, skjer under lisens.

AirPrint er et varemerke som tilhører Apple Inc.

Google Play er et varemerke som tilhører Google Inc.

WPA, WPA2, Wi-Fi Protected Setup og Wi-Fi Protected Setup-logoen er varemerker for Wi-Fi Alliance.

Android er et varemerke som tilhører Google, Inc.

Blue SDK.

Copyright © 1995-2016 OpenSynergy GmbH.

Med enerett. Med enerett for alt som ikke er offentliggjort.

Adobe og Reader er enten registrerte varemerker som tilhører Adobe Systems Incorporated i USA og andre land.

Wi-Fi og Wi-Fi Alliance er registrerte varemerker som tilhører Wi-Fi Alliance.

QR Code er et registrert varemerke som tilhører DENSO WAVE INCORPORATED i JAPAN og andre land. QR Code Generating Program Copyright © 2008 DENSO WAVE INCORPORATED.

BarStar Pro Encode Library (DataMatrix, MaxiCode, PDF417, RSS, CODE93, POSTNET, MSI/Plessey, AztecCode, GS1 DataBar Composite)

Epson ESC/P er et registrert varemerke for Seiko Epson Corporation.

Copyright © 2007 AINIX Corporation. Med enerett.

Alle selskaper som eier programvare nevnt ved navn i dette dokumentet, har en egen programvarelisensavtale for programmene de har eiendomsretten til.

Alle vare- og produktnavn for selskaper som vises på Brother-produkter, i relaterte dokumenter og annet materiale, er varemerker eller registrerte varemerker som tilhører disse respektive selskapene.

Informasjon om open source-lisensiering av programvare (RJ-2050/2140/2150)

Dette produktet inneholder programvare med åpen kildekode.

For å se informasjonen om åpen kildekode-lisensiering, kan du velge manuell nedlasting fra hjemmesiden for din produktmodell på Brothers support-nettsted på support.brother.com.

Reguleringsoverholdelse for RJ-2030/2050/2140/2150

FORSIKTIG

FARE FOR EKSPLOSJON DERSOM BATTERIET ERSTATTES MED FEIL TYPE.
BRUKTE BATTERIER MÅ AVFALLSHÅNTERES IFØLGE INSTRUKSJONENE.

Konformitetserklæring (bare Europa/Tyrkia)

Vi, Brother Industries, Ltd.
15-1, Naeshiro-cho, Mizuho-ku,
Nagoya 467-8561 Japan

erklærer at dette produktet og nettadapteren overholder de grunnleggende kravene i alle relevante direktiver og reguleringer som gjelder i EU og EØS.

Konformitetserklæringen kan lastes ned fra Brothers support-nettsted.

Besøk support.brother.com/manuals.



Konformitetserklæring for RE-direktiv 2014/53/EU (kun Europa/Tyrkia) (gjelder modeller med grensesnitt for radio)

Vi, Brother Industries, Ltd.
15-1, Naeshiro-cho, Mizuho-ku,
Nagoya 467-8561 Japan


erklærer at disse produktene er i samsvar med bestemmelsene i RE-direktiv 2014/53/EU. En kopi av konformitetserklæringen kan lastes ned ved å følge fremgangsmåten under delen Konformitetserklæring.

Slik aktiveres/deaktiveres Bluetooth (kun på RJ-2030/2050/2150)

Slik aktiverer du Bluetooth-funksjonen:



Trykk på og hold inne -knappen for å slå skriveren på, trykk på og hold inne -knappen, og velg så [Bluetooth] - [På/av] - [På].

Slik deaktiverer du Bluetooth-funksjonen:


Trykk på -knappen, og velg så [Bluetooth] - [På/av] - [Av].

Slik aktiveres/deaktiveres trådløs LAN (kun på RJ-2050/2140/2150)

Aktivere trådløs nettverksfunksjon:

Trykk på og hold inne -knappen for å slå skriveren på, trykk på og hold inne -knappen, og velg så [WLAN] - [WLAN (På/av)] - [På].

Deaktivere trådløsfunksjon:

Trykk på -knappen, og velg så [WLAN] - [WLAN (På/av)] - [Av].

Trådløst LAN (kun modeller med trådløs LAN-funksjon)

Denne skriveren støtter trådløst LAN.

Frekvensbånd: 2400–2483,5 MHz

Maksimal radiofrekvenseffekt som sendes via frekvensbånd: mindre enn 20 dBm (e.i.r.p).

Bluetooth (kun på modeller med Bluetooth-funksjon)

Denne skriveren støtter Bluetooth.

Frekvensbånd: 2402–2480 MHz

Maksimal radiofrekvenseffekt som sendes via frekvensbånd: mindre enn 20 dBm (e.i.r.p).

* Dette underavsnittet gjelder ikke for det geografiske området innenfor en radius av 20 km fra sentrum av Ny-Ålesund.

brother



D013KT001