

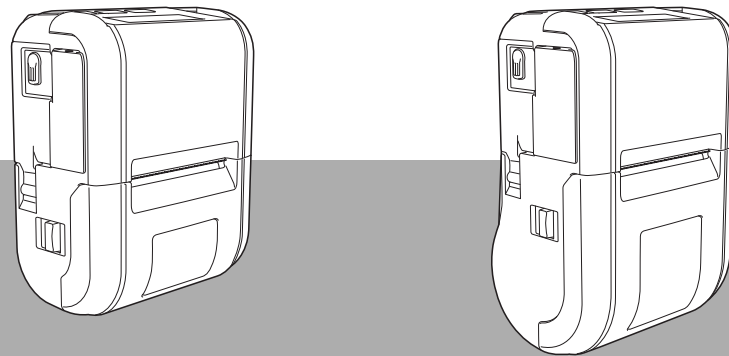
Guia de Segurança de Produto

RJ-2030/2050/2140/2150

RD
ROLLS

CE

Apenas para a
Europa/Turquia



Certifique-se de que lê este documento antes de utilizar a sua impressora móvel.

Recomendamos que mantenha este documento num local acessível para futuras consultas.

Introdução

Obrigado por ter adquirido a RJ2030/2050/2140/2150 (referida doravante como “a sua impressora”).

A documentação fornecida com a sua impressora, incluindo o *Guia de Segurança de Produto* (este documento) e o *Guia de Instalação Rápida* (impresso), contém precauções de utilização e instruções básicas.

Para mais pormenores e para obter informações sobre o software e sobre a utilização da sua impressora numa rede, consulte o *Manual do Utilizador*, que pode ser consultado no Brother support website.

A versão mais recente da documentação da sua impressora está disponível no Brother support website em support.brother.com.

Aviso importante




- O conteúdo deste documento está sujeito a alterações sem aviso prévio.
- O conteúdo deste documento não pode ser copiado nem reproduzido, parcialmente ou na íntegra, sem autorização.
- Não assumimos qualquer responsabilidade por danos resultantes de sismos, incêndios, outras catástrofes, ações de terceiros, utilização intencional ou negligente do utilizador, uso inadequado ou utilização em outras condições especiais.
- Não assumimos qualquer responsabilidade por danos (tais como perdas, lucros cessantes, perda de lucros, quebra de negócios ou perda de meios de comunicação) que possam resultar da utilização ou da incapacidade de utilização da sua impressora.
- Se a sua impressora avariar devido a defeitos de componentes ou mão-de-obra, procederemos à sua substituição ou reparação durante o período da garantia.
- Não assumimos qualquer responsabilidade por danos que possam resultar do funcionamento incorreto da sua impressora causado pela ligação de equipamento incompatível ou pela utilização de software incompatível.












Para utilizar a sua impressora com segurança

Se a sua impressora avariar, interrompa imediatamente a utilização e entre em contacto com o revendedor onde a mesma foi adquirida.

Símbolos utilizados neste documento

Os símbolos que se seguem são utilizados ao longo deste documento:

 PERIGO	Indica uma situação de perigo iminente que, caso o produto seja manipulado sem observar as advertências e instruções, resultará em morte ou ferimentos graves.
 ADVERTÊNCIA	Indica uma situação potencialmente perigosa que, caso o produto seja manipulado sem observar as advertências e instruções, pode resultar em morte ou ferimentos graves.
 AVISO	Indica uma situação potencialmente perigosa que, caso não seja evitada, pode resultar em ferimentos menores ou moderados.

	Indica um risco de incêndio em determinadas circunstâncias
	Indica um risco de choque elétrico em determinadas circunstâncias
	Indica um risco de queimaduras em determinadas circunstâncias
	Indica uma ação que não deve ser executada
	Indica um risco de combustão se houver fogo nas proximidades
	Indica um risco de ferimentos se tocar na peça indicada da sua impressora
	Indica um risco de ferimentos, como choque elétrico, se a peça indicada da sua impressora for desmontada
	Indica um risco de choque elétrico se a operação for executada com as mãos molhadas
	Indica um risco de choque elétrico se a sua impressora for exposta a água
	Indica uma ação que deve ser executada
	Indica que o cabo elétrico de CA deve ser desligado da tomada elétrica

Instruções de segurança importantes

PERIGO







Bateria recarregável de íões de lítio



Observe cuidadosamente as precauções seguintes para a bateria recarregável de íões de lítio (referida doravante como “bateria recarregável”). Se estas precauções não forem respeitadas, sobreaquecimento, uma fuga ou fendas na bateria poderão resultar em curto-circuito, explosão, fumo, incêndio, choque elétrico, ferimentos pessoais ou em terceiros, ou danos no produto ou outros bens.








- Utilize a bateria recarregável apenas para o fim a que se destina. A sua impressora e a bateria recarregável foram concebidas para funcionar exclusivamente uma com a outra. **NÃO** insira a bateria recarregável numa impressora diferente, nem uma bateria recarregável diferente na sua impressora; caso contrário, podem ocorrer danos ou um incêndio.
- Para carregar a bateria recarregável, insira-a na sua impressora e depois utilize o transformador de corrente concebido especificamente para esta impressora.
- **NÃO** carregue a bateria recarregável perto de fogo ou em locais expostos a luz solar direta. Fazê-lo pode ativar o circuito de proteção que foi concebido para impedir danos provocados por temperaturas elevadas. A ativação do circuito de proteção pode, por sua vez, provocar a paragem do carregamento, um carregamento com uma corrente/tensão excessiva em caso de falha do circuito de proteção ou uma reação química anormal dentro da bateria.
- Quando carregar a bateria recarregável, utilize o carregador de bateria concebido especificamente para a bateria recarregável.
- **NÃO** deixe que arames ou outros objetos de metal entrem em contacto com os terminais da bateria recarregável. **NÃO** transporte nem guarde a bateria recarregável juntamente com objetos de metal, como colares ou ganchos de cabelo. Isso pode causar um curto-circuito e fazer com que os objetos de metal, como arames, colares ou ganchos de cabelo, sobreaqueçam.
- **NÃO** utilize nem deixe a bateria recarregável perto de fogo, aquecedores ou outros locais sujeitos a temperaturas elevadas (acima dos 80 °C).
- **NÃO** deixe que a bateria recarregável entre em contacto com ou seja submersa em água.
- **NÃO** utilize a bateria recarregável em ambientes corrosivos, como áreas expostas a maresia, água salgada, gases ácidos, alcalinos ou corrosivos, produtos químicos ou líquidos corrosivos.
- **NÃO** utilize a bateria recarregável se estiver danificada ou apresentar uma fuga.
- **NÃO** solde diretamente quaisquer ligações à bateria recarregável. Isto pode fazer com que o isolamento interno derreta, que seja exalado gás ou que os mecanismos de segurança falhem.
- **NÃO** utilize a bateria recarregável com a polaridade (+) (-) invertida. Verifique a orientação da bateria recarregável antes de inseri-la e não tente forçá-la para dentro da sua impressora. Carregar a bateria recarregável com a polaridade invertida pode causar uma reação química anormal dentro da mesma ou um fluxo anormal de corrente durante a descarga.
- **NÃO** ligue diretamente a bateria recarregável a uma tomada elétrica doméstica.

! PERIGO

























   	<ul style="list-style-type: none">■ Uma fuga de líquido (eletrólito) da sua impressora ou da bateria recarregável pode indicar que a bateria recarregável está danificada. Se a bateria recarregável apresentar uma fuga, interrompa imediatamente a utilização da sua impressora, desligue o transformador de corrente e isole a sua impressora ao colocá-la num saco.■ NÃO toque no eletrólito. Se o eletrólito entrar em contacto com os olhos, não os esfregue. Lave imediatamente com água potável ou outra água limpa abundante e procure assistência médica. Se não for diluído, o eletrólito pode provocar lesões oculares. Se o eletrólito entrar em contacto com a pele ou o vestuário, lave imediatamente com água.■ NÃO coloque a bateria recarregável, nem uma impressora com a bateria recarregável instalada, dentro de um forno micro-ondas ou de um recipiente de alta pressão.■ NÃO desmonte, não modifique nem tente reparar a bateria recarregável.■ NÃO elimine a bateria recarregável numa fogueira nem a sobreaqueça intencionalmente. Isto pode fazer com que o isolamento interno derreta, que seja exalado gás ou que os mecanismos de segurança falhem. Além disso, a solução de eletrólito pode incendiar-se.■ NÃO fure a bateria recarregável com quaisquer objetos, não a sujeite a choques fortes nem a atire. Danos no circuito de proteção da bateria recarregável podem fazer com que a mesma seja recarregada a uma corrente/tensão anormal ou causar uma reação química anormal dentro da bateria recarregável.
	<ul style="list-style-type: none">■ NÃO deixe uma bateria recarregável descarregada na sua impressora durante um período prolongado de tempo. Fazê-lo pode encurtar a vida da bateria recarregável ou causar um curto-circuito.■ NÃO incinere a bateria recarregável nem a descarte juntamente com os resíduos domésticos.
	<p>Caso só consiga utilizar a sua impressora por um curto período de tempo, ainda que a bateria recarregável esteja totalmente carregada, a bateria recarregável pode ter chegado ao fim da sua vida útil. Substitua a bateria recarregável por uma nova. Quando retirar e substituir a bateria recarregável, cubra os terminais da bateria recarregável usada com fita adesiva, de modo a evitar criar um curto-circuito na bateria.</p>

! ADVERTÊNCIA



Impressora

  	<p>NÃO introduza objetos estranhos na sua impressora ou nos respetivos conetores e portas; caso contrário, podem ocorrer danos, um incêndio ou choque elétrico.</p> <p>Se deixar cair objetos estranhos dentro da sua impressora, desligue-a imediatamente, retire o transformador de corrente ou o carregador de isqueiro da tomada e entre em contacto com o serviço de apoio ao cliente da Brother ou com o revendedor Brother local. Se continuar a utilizar a sua impressora, podem ocorrer danos, um incêndio ou choque elétrico.</p>
   	<p>NÃO utilize, não carregue nem guarde a sua impressora nos locais indicados adiante – caso contrário, podem ocorrer fugas, danos, um incêndio ou choque elétrico:</p> <ul style="list-style-type: none">■ Perto de água, como numa casa de banho ou junto a sistemas de aquecimento de água, ou num local extremamente húmido ou frio■ Num local onde esteja exposta a chuva ou humidade■ Num local com muito pó■ Num local muito quente, como perto de chamas, aquecedores ou exposto a luz solar direta■ Num veículo fechado exposto a sol quente■ Num local onde possa ocorrer formação de condensação■ A altitudes elevadas




! ADVERTÊNCIA


  	<p>NÃO tente desmontar nem alterar a sua impressora; caso contrário, podem ocorrer danos, um incêndio ou choque elétrico. Para manutenção, ajustes ou reparações, entre em contacto com o serviço de apoio ao cliente da Brother ou com o revendedor Brother local. (A garantia não cobre reparações de danos resultantes da desmontagem ou de alterações efetuadas pelo utilizador.)</p>
   	<p>Se a sua impressora funcionar de modo anormal (por exemplo, se emitir fumo, um cheiro ou ruído estranho), interrompa a sua utilização; caso contrário, podem ocorrer danos, um incêndio ou choque elétrico. Desligue imediatamente a sua impressora, retire o transformador de corrente ou o carregador de isqueiro da tomada de corrente elétrica e entre em contacto com o serviço de apoio ao cliente da Brother ou com o revendedor Brother local para reparação.</p>
 	<p>NÃO carregue a bateria recarregável com uma impressora, transformador de corrente ou carregador de isqueiro diferente dos especificados. Podem ocorrer danos, um incêndio ou choque elétrico.</p>
  	<p>Se a sua impressora não estiver totalmente carregada após ter decorrido o tempo de carregamento especificado, interrompa o carregamento; caso contrário, podem ocorrer danos, um incêndio ou choque elétrico.</p>
  	<p>NÃO coloque o produto na proximidade de produtos químicos ou em locais onde possa haver derramamento de produtos químicos. NÃO deixe que solventes orgânicos, como benzeno, diluente, acetona ou desodorizantes, entrem em contacto com o revestimento de plástico ou com os cabos. Estes podem fazer com que o revestimento de plástico se deforme ou dissolva, resultando num incêndio ou choque elétrico. Podem também fazer com que o produto avarie ou fique descolorado.</p>
	<p>NÃO deixe que crianças brinquem com o saco de plástico de acondicionamento da sua impressora. Descarte o saco ou mantenha-o fora do alcance de bebés e crianças. Existe um risco de asfixia.</p>
 	<p>NÃO elimine a sua impressora juntamente com os resíduos domésticos. Existe um risco de danos para o ambiente, explosão e incêndio.</p>
  	<p>Quando enviar a sua impressora, certifique-se de que retira a bateria recarregável da impressora antes de a embalar para envio.</p> <p>Se a sua impressora for enviada com a bateria recarregável instalada, existe um risco de danos, incêndio e explosão.</p>
  	<p>NÃO utilize aerossóis combustíveis para a limpeza da sua impressora e NÃO utilize aerossóis combustíveis perto da sua impressora. Existe um risco de incêndio e choque elétrico.</p> <p>Exemplos de aerossóis combustíveis:</p> <ul style="list-style-type: none"> ■ Produtos para limpar o pó ■ Pesticidas ■ Desinfetantes e desodorizantes com álcool ■ Solventes orgânicos ou líquidos, como álcool



ADVERTÊNCIA




 	NÃO toque em peças metálicas próximas da cabeça de impressão. A cabeça de impressão pode ficar muito quente durante a utilização e mantém-se muito quente imediatamente depois da utilização. NÃO lhe toque diretamente com as mãos.
--	--



Transformador de corrente/carregador de isqueiro (opcional)




  	Utilize apenas o transformador de corrente ou o carregador de isqueiro concebido especificamente para esta impressora; caso contrário, podem ocorrer danos, um incêndio ou choque elétrico. O transformador de corrente ou o carregador de isqueiro foi concebido especificamente para ser utilizado com esta impressora. NÃO o utilize com qualquer outro produto.
---	---





	Quando ligar o transformador de corrente ou o carregador de isqueiro, empurre sempre a ficha o mais possível para dentro da tomada elétrica de modo a garantir uma ligação correta; caso contrário, podem ocorrer danos, um incêndio ou choque elétrico.
---	--



 	NÃO toque no transformador de corrente nem na sua impressora durante uma trovoadas. Pode haver um risco diminuto de choque elétrico devido a relâmpagos quando a sua impressora é utilizada durante uma trovoadas.
--	--




  	Quando utilizar o transformador de corrente, NÃO ligue a sua impressora a uma tomada elétrica que não seja doméstica (CA de 100-240 V, 50/60 Hz); caso contrário, podem ocorrer danos, um incêndio ou choque elétrico. O carregador de isqueiro foi concebido para ser utilizado apenas com uma tomada elétrica CC de 12 V. NÃO o utilize com qualquer outro tipo de tomada elétrica.
--	---

 	NÃO toque no transformador de corrente, no carregador de isqueiro ou na ficha da fonte de alimentação com as mãos molhadas; caso contrário, pode ocorrer um choque elétrico.
--	--





















  	NÃO tente desmontar, alterar ou reparar o transformador de corrente ou o carregador de isqueiro; caso contrário, podem ocorrer ferimentos, um incêndio ou choque elétrico. Para manutenção, ajustes ou reparações, entre em contacto com o serviço de apoio ao cliente da Brother ou com o revendedor Brother local.
---	--

   	NÃO deixe que água, bebidas ou objetos de metal entrem em contacto com a ficha da fonte de alimentação, o transformador de corrente ou o carregador de isqueiro. Além disso, NÃO utilize a ficha da fonte de alimentação, o transformador de corrente ou o carregador de isqueiro num local onde possa ficar molhado; caso contrário, pode ocorrer uma explosão ou um choque elétrico.
--	--

 	Se a ficha da fonte de alimentação ficar suja (por exemplo, se ficar coberta de pó), desligue-a da tomada elétrica e limpe-a com um pano seco. Se continuar a utilizar uma ficha da fonte de alimentação suja, pode ocorrer um incêndio.
--	--

  	Quando desligar o cabo elétrico ou o carregador de isqueiro da tomada elétrica, NÃO puxe pelo cabo. Segure a ficha e retire-a da tomada elétrica.
---	---

⚠️ ADVERTÊNCIA

  	<p>NÃO insira objetos estranhos nos terminais do transformador de corrente ou do carregador de isqueiro; caso contrário, podem ocorrer queimaduras ou um choque elétrico.</p>
 	<p>Utilize o transformador de corrente, o carregador de isqueiro ou o cabo corretamente e observe as precauções indicadas adiante – caso contrário, pode ocorrer um incêndio ou choque elétrico:</p> <ul style="list-style-type: none"> ■ NÃO danifique o transformador de corrente, o carregador de isqueiro ou o cabo. ■ NÃO modifique o transformador de corrente, o carregador de isqueiro ou o cabo. ■ NÃO torça o transformador de corrente, o carregador de isqueiro ou o cabo. ■ NÃO dobre demasiado o transformador de corrente, o carregador de isqueiro ou o cabo. ■ NÃO puxe o transformador de corrente, o carregador de isqueiro ou o cabo. ■ NÃO coloque objetos sobre o transformador de corrente, o carregador de isqueiro ou o cabo. ■ NÃO sujeite o transformador de corrente, o carregador de isqueiro ou o cabo a fontes de calor. ■ NÃO amarre o transformador de corrente, o carregador de isqueiro ou o cabo. ■ NÃO deixe entalar o transformador de corrente, o carregador de isqueiro ou o cabo.
 	<p>Se o transformador de corrente ou o carregador de isqueiro estiver danificado, entre em contacto com o serviço de apoio ao cliente da Brother ou com o revendedor Brother local.</p>
	<p>Mantenha o transformador de corrente ou o carregador de isqueiro fora do alcance de crianças, principalmente de crianças pequenas; caso contrário, podem ocorrer ferimentos.</p>
  	<p>NÃO utilize o transformador de corrente ou o carregador de isqueiro próximo de chamas ou aquecedores. Se o revestimento do cabo do transformador de corrente ou do carregador de isqueiro derreter, pode ocorrer um incêndio ou choque elétrico.</p>
 	<p>Antes de executar operações de manutenção na sua impressora, como limpeza, desligue o transformador de corrente ou o carregador de isqueiro da tomada elétrica; caso contrário, pode ocorrer um choque elétrico.</p>
	<p>Caso a sua impressora não seja utilizada durante um período prolongado de tempo, por uma questão de segurança, desligue o transformador de corrente ou o carregador de isqueiro da sua impressora e da tomada elétrica.</p>
  	<p>NÃO sobrecarregue as tomadas de corrente elétrica nem ligue vários equipamentos na mesma tomada de corrente elétrica. Existe um risco de incêndio, choque elétrico e danos.</p>
  	<p>NÃO utilize fichas danificadas nem tomadas de corrente elétrica torcidas. Existe um risco de incêndio, choque elétrico e danos.</p>

AVISO

Impressora	
	Mantenha a sua impressora fora do alcance de crianças, principalmente de crianças pequenas; caso contrário, podem ocorrer ferimentos.
 	Interrompa a utilização da sua impressora se a mesma apresentar fugas ou ficar descolorada, deformada ou com qualquer outro tipo de defeito.
	NÃO segure a sua impressora pela tampa do compartimento do rolo RD. Existe um risco de ferimentos se a tampa se soltar e a sua impressora cair.
 	Quando ligar cabos e acessórios, certifique-se de que são ligados corretamente e pela ordem certa. Ligue apenas elementos que tenham sido especificamente concebidos para esta impressora. Existe um risco de incêndio ou de ferimentos. Consulte as instruções quando efetuar as ligações.
  	Se o equipamento for utilizado durante períodos prolongados de tempo, as partes indicadas da impressora podem ficar suficientemente quentes ao ponto de provocar queimaduras. Tenha cuidado ao manusear o equipamento.
	
Barra de corte	
 	NÃO toque diretamente na barra de corte; caso contrário, podem ocorrer ferimentos.
Transformador de corrente/carregador de isqueiro (opcional)	
	Certifique-se de que o cabo elétrico do transformador de corrente ou do carregador de isqueiro está acessível, de modo a poder ser desligado em caso de emergência. NÃO coloque objetos sobre ou perto do cabo elétrico do transformador de corrente ou do cabo do carregador de isqueiro.
Mola para cinto	
	Certifique-se de que o parafuso está devidamente apertado. Existe um risco de ferimentos se o parafuso estiver solto e a sua impressora cair.
	Certifique-se de que a mola para cinto está devidamente fixa à sua impressora e ao cinto do utilizador. Existe um risco de ferimentos se a mola para cinto não estiver devidamente fixa e a sua impressora cair.
Rolo RD	
	Tenha cuidado para não deixar cair o rolo RD.

Precauções gerais

Bateria recarregável de íões de lítio

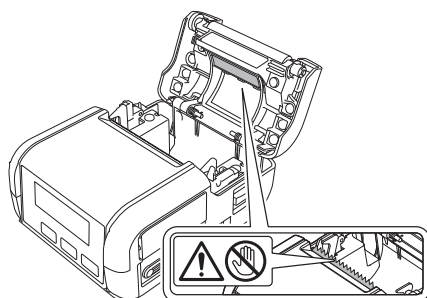
- No momento da compra, a bateria recarregável estará ligeiramente carregada para que a funcionalidade da sua impressora possa ser verificada; contudo, a mesma deve ser completamente carregada com o transformador de corrente ou o carregador de bateria antes de a sua impressora ser utilizada.
- Caso a sua impressora não seja utilizada durante um período prolongado de tempo, retire a bateria recarregável da mesma e guarde-a num local onde não esteja exposta a eletricidade estática, humidade elevada ou altas temperaturas (recomendam-se temperaturas entre 15 e 25 °C e uma humidade entre 40 e 60%). Para manter a eficiência e a vida útil da bateria recarregável, carregue-a pelo menos uma vez a cada seis meses.
- Se detetar qualquer coisa de invulgar em relação à bateria recarregável da primeira vez que for utilizada – por exemplo, sobreaquecimento ou ferrugem –, NÃO continue a utilizar a bateria. Contacte o serviço de apoio ao cliente da Brother.

Etiqueta de advertência

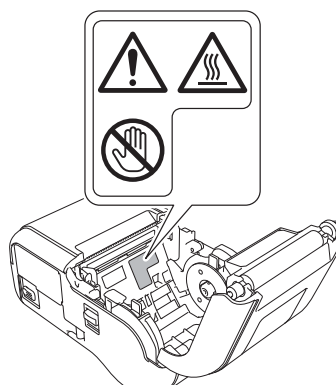

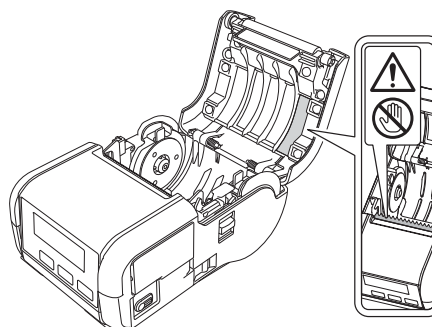


A sua impressora inclui as etiquetas de advertência ilustradas a seguir. Certifique-se de que compreende devidamente o teor de cada etiqueta de advertência e que realiza quaisquer operações de acordo com as precauções descritas. Além disso, tenha o cuidado de verificar se as etiquetas de advertência não estão descoladas ou riscadas.

RJ-2030/2050



RJ-2140/2150



Marcas comerciais

Microsoft, Windows, Windows Vista e Windows Server são marcas registadas da Microsoft Corporation nos Estados Unidos e noutros países.

iPad, iPhone e iPod são marcas comerciais da Apple Inc., registadas nos Estados Unidos e noutros países.

A marca e os logótipos Bluetooth são propriedade da Bluetooth SIG, Inc. e qualquer uso de tais marcas pela Brother Industries, Ltd. é feito sob licença.

AirPrint é uma marca comercial da Apple Inc.

Google Play é uma marca comercial da Google Inc.

WPA, WPA2, Wi-Fi Protected Setup e o logótipo Wi-Fi Protected Setup são marcas comerciais da Wi-Fi Alliance.

Android é uma marca comercial da Google Inc.

Blue SDK.

Direitos de autor © 1995-2016 OpenSynergy GmbH.

Todos os direitos reservados. Todos os direitos não publicados reservados.

Adobe e Reader são marcas registadas da Adobe Systems Incorporated nos Estados Unidos e/ou noutros países.

Wi-Fi e Wi-Fi Alliance são marcas registadas da Wi-Fi Alliance.

QR Code é uma marca registada da DENSO WAVE INCORPORATED no JAPÃO e noutros países. QR Code Generating Program Copyright © 2008 DENSO WAVE INCORPORATED.

BarStar Pro Encode Library (DataMatrix, MaxiCode, PDF417, RSS, CODE93, POSTNET, MSI/Plessey, AztecCode, GS1 DataBar Composite)

Epson ESC/P é uma marca registada da Seiko Epson Corporation.

Direitos de autor © 2007 AINIX Corporation. Todos os direitos reservados.

Cada proprietário cujo título de software é mencionado neste documento possui um Contrato de Licença de Software específico para os programas de que é proprietário.

Quaisquer denominações comerciais e nomes de produtos que apareçam em produtos Brother, documentos afins e quaisquer outros materiais são marcas comerciais ou marcas registadas das respetivas empresas.

Informações sobre licenças de código aberto (RJ2050/2140/2150)

Este produto inclui software de código aberto (“open-source”).

Para ver as informações sobre licenças de código aberto, consulte a secção de transferências na página inicial correspondente ao seu modelo no Brother support website em support.brother.com.

Conformidade regulamentar dos modelos RJ-2030/2050/2140/2150

AVISO

RISCO DE EXPLOÇÃO SE A BATERIA FOR SUBSTITUÍDA POR UMA DE TIPO INCORRETO.
DESCARTE AS PILHAS GASTAS DE ACORDO COM AS INSTRUÇÕES.

Declaração de Conformidade (apenas para a Europa/Turquia)

A Brother Industries, Ltd.
15-1, Naeshiro-cho, Mizuho-ku,
Nagoya 467-8561 Japan

declara que este produto e o transformador de corrente estão em conformidade com os requisitos essenciais de todas as diretivas e regulamentações relevantes aplicáveis na Comunidade Europeia.

A Declaração de Conformidade pode ser descarregada a partir do Brother support website.

Visite support.brother.com/manuals.



Declaração de conformidade para a Diretiva RE 2014/53/UE (apenas Europa/Turquia) (aplicável a modelos com interfaces de rádio)

A Brother Industries, Ltd.
15-1, Naeshiro-cho, Mizuho-ku,
Nagoya 467-8561 Japan


declara que estes produtos estão em conformidade com as disposições da Diretiva RE 2014/53/UE. É possível transferir uma cópia da Declaração de conformidade seguindo as instruções da secção Declaração de conformidade.

Como ativar/desativar o Bluetooth (apenas nos modelos RJ-2030/2050/2150)

Para ativar a função Bluetooth:



Prima sem soltar o botão  para ligar a impressora, prima o botão  e depois selecione [Bluetooth] – [Lig/Desl] – [Ligado].

Para desativar a função Bluetooth:

Prima o botão  e depois selecione [Bluetooth] – [Lig/Desl] – [Desligado].

Como ativar/desativar a ligação de rede sem fios (apenas nos modelos RJ-2050/2140/2150)

Para ativar a função sem fios:

Prima sem soltar o botão  para ligar a impressora, prima o botão  e depois selecione [WLAN] – [WLAN (Lig/Desl)] – [Ligado].

Para desativar a função sem fios:

Prima o botão  e depois selecione [WLAN] – [WLAN (Lig/Desl)] – [Desligado].

Rede sem fios (apenas modelos com função de rede sem fios)

Esta impressora suporta ligação de rede sem fios.

Banda(s) de frequência: 2400 a 2483,5 MHz.

Energia máxima de radiofrequência transmitida na(s) banda(s) de frequência: inferior a 20 dBm (PIRE, potência isotrópica de radiação equivalente).

Bluetooth (apenas modelos com função Bluetooth)

Esta impressora suporta Bluetooth.

Banda(s) de frequência: 2402 a 2480 MHz.

Energia máxima de radiofrequência transmitida na(s) banda(s) de frequência: inferior a 20 dBm (PIRE, potência isotrópica de radiação equivalente).

brother



D013KT001