



P300BT SAFETY GUIDE

English

Thank you for purchasing model P300BT, the P-TOUCH CUBE! Please read this guide, including all Precautions, before using this Machine. After reading this guide, keep it in a safe place. With your machine, you can create a wide variety of custom, self-adhesive labels and satin ribbons. This labeler uses Brother "TZe" tapes from 3.5 to 12 mm widths. "TZe" tape cassettes are available in many colours and sizes. Visit www.brother.com for a complete list of tapes compatible with your machine.

- NOTE**
 - The information provided in this document is subject to change without notice.
 - Unauthorised duplication or reproduction of any or all content of this document is prohibited.
 - Although this document has been written with extreme care, if you notice something questionable or incorrect, please contact Brother.
 - Please note that we cannot assume any responsibility for any damage or losses arising from the use of this label printer or labels created with the label printer, or the disappearance or change of data due to failure, repair, loss of power, or any claim from a third party.

For FAQs, Troubleshooting, and to download software and manuals, visit support.brother.com.

Safety Precautions

- WARNING** Indicates a potentially hazardous situation which, if not avoided, could result in death or serious injuries.

Follow these guidelines to avoid the risk of fire, burns, injury, electrical shocks, rupture, overheating, abnormal odour or smoke.

- Always use the specified voltage and AC Adapter (AD-24ES) for your machine to prevent any damage or fire.
- Do not touch your machine during a thunderstorm.
- Do not use your machine or AC Adapter in places of high humidity such as bathrooms.
- Do not overload the power cord.
- Do not place heavy objects on, or damage your machine, power cord or plug.
- Do not forcibly bend or pull the power cord. Always hold the AC Adapter when disconnecting from the electrical socket.
- Make sure that the plug is fully inserted in the electrical socket. Do not use an outlet that is loose.
- Do not allow your machine, AC Adapter, power plug, or batteries to get wet, for example, by handling them with wet hands or spilling beverages on them.
- Do not disassemble or modify your machine, AC Adapter, or batteries.
- Do not allow a metal object to touch the plus and minus ends of a battery.
- Do not use sharp objects, such as tweezers or a metallic pen, to change the batteries.

Magyar

Köszönjük, hogy a P300BT, a P-TOUCH CUBE készüléket választotta! Kérjük, hogy a készülék használatá előtt olvassa el ezt az útmutatót, beleértve az óvintézkedéseket is. A készülékek számos különféle egyedi szolgáltatással és optáppaló címkeket készíthet. Ez a címkenyomtató 3,5 és 12 mm közötti szélességű Brother „TZe” szalagokkal működik. A „TZe” szalagoktá többféle színben és méretben kapható. A készülékével kompatibilis szalagok megtekintéséhez keresse fel a www.brother.com oldalt.

MEGJEGYZÉS

- A dokumentumban található információk értesítés nélkül változhatnak.
- Tilos a dokumentumot engedély nélkül részben vagy egészben lemásolni vagy sokszoroztatni. Bár rendkívül körültekintően jártunk el a dokumentum megírása során, ha mégis hibát észlel vagy bármilyen kérdést mer fel, forduljon a Brotherhez.
- Felhívjuk a figyelmét, hogy nem vállalunk felelősséget semmilyen olyan kártért vagy veszteségért, mely a címkenyomtató vagy a címkenyomtatóval készült címkek használatából, hibájából, javítás vagy új típusú diszasemblesztől ered, illetve használatától, illetve harmadik féltől származó bármilyen következtéleiből.

A GYIK és a hibaelhárítási rovat megtekintéséhez, valamint a szoftver és a kézikönyvek letöltéséhez keresse fel a következő oldalt: support.brother.com.

Biztonsági óvintézkedések

- FIGYELEM** Esetlegesen veszélyes helyzetre hívja fel a figyelmét, amelynél ha nem kerülnek el, akár halálhoz vagy súlyos sérüléshez is vezethet.

Tartsa be az óvintézkedéseket a tűvesztély, az égési sérülések, a sebesülés, az áramütés, az anyagi kár megelőzése, a kellenetlen szagok és a füst megelőzése érdekében.

- A károsodás és hiba megelőzésének céljából ehhez a készülékhez mindig az előírt feszültséget és az AD-24ES hálózati adaptert használja.
- Né erjen a készülékhez zivatar közben.
- Ne használja a készüléket hálózati adaptert magas páratartalmú helyeken, például fürdőszobában. Ne terhelje túl a lápkábel.
- A készüléket, lápkábelére vagy a csatlakozódugóra ne tegyen nehéz tárgyat illetve ne okozzon azokon sérülést. Ne hajlítsa meg vagy húzza erősen a lápkábelét. Mindig óvatosan fogja meg a hálózati adaptert, amikort behúzza az elektromos aljzatból.
- Bizonyosodjon meg arról, hogy a csatlakozódúgó szorosan illeszkedik-e a hálózati csatlakozójalzatba. Ne használjon kizárt csatlakozókat.
- Ne hagyja, hogy nedvesség kerüljön a készülékre, a hálózati adapterre, a hálózati csatlakozódugóra vagy az elemekre, például ne fogja meg nedves kézzel, és ügyeljen rá, hogy ne ömljön rájuk folyadék.
- Ne szedje szét és ne módosítsa a készüléket, a hálózati adaptert vagy az elemeket.
- Ügyeljen arra, hogy fémtárgy ne érjen az elemek pozítív és negatív sarkához.
- Az elemek cseréjénél ne használjon éles tárgyat, például csipeszt vagy fémtollat.
- Az elemeket ne dobja tűzbe, és ne tegye ki őket a tűznek, az égő részecskék sztrón zúzához.
- Ha a használat vagy tárolás során rendelelen szagot, hőt, elszínéződést, deformációt vagy bármely skentárat dögolt tapasztal, akkor azonnal csatlakoztassa le a hálózati adaptert, vegye szét az elemeket és ne használja tovább a készüléket.
- Ne használjon sérült vagy szivárgó elemet, mert a folyadék a kezelőt károsíthat.
- Ne használjon deformálódott, szivárgó vagy sérült címkeki elemet. Ez a készülék megrogárlódásához vezethet.
- Hís az elemekből szivárgó folyadék a szembe jut, akár vakságot is okozhat, ezért bő vízzel azonnal mossa ki a szemet, majd forduljon orvoshoz.

Polski

Dziękujemy za zakup urządzenia P-TOUCH CUBE, model P300BT!

Przed rozpoczęciem korzystania z tego urządzenia należy przeczytać ten podręcznik, w tym zasady bezpieczeństwa. Proszymy o przeczytanie niniejszego podręcznika przed rozpoczęciem użytkowania. Za pomocą tego urządzenia można tworzyć różne niestandardowe etykiety samoprzylepne i satynowe wstęgi. Ta drukarka do etykiety korzysta z taśm „TZe” firmy Brother o szerokości od 3,5 do 12 mm. Kasety z taśmami „TZe” są dostępne w wielu kolorach i wielkościach. Odwiedź stronę www.brother.com, aby zobaczyć pełną listę taśm zgodnych z tym urządzeniem.

INFORMACJA

- Informacje zawarte w niniejszym dokumencie mogą ulec zmianie bez powiadomienia.
- Nieautoryzowane kopiowanie lub powielanie części lub całości niniejszego dokumentu jest zabronione.
- Chociaż niniejszy dokument został opracowany z najwyższą starannością, jeśli zauważysz w nim błąd lub niedociągnięcia, prosimy o poinformowanie nas o tym.
- Należy pamiętać, że nie ponosimy żadnej odpowiedzialności za jakiegokolwiek uszkodzenia lub straty wynikające z używania tej drukarki etykiety, etykiety utworzonych za pomocą tej drukarki oraz utraty lub zmanie obrażenia w wyniku zawalenia, w tym z powodu uszkodzenia spowodowanego rozszaniem stron zżeczh.
- Często zadawane pytania. Informacje na temat rozwiązywania problemów oraz oprogramowanie i podręcznik do pobrania można znaleźć na stronie support.brother.com.

Zasady bezpieczeństwa

- OSTRZEŻENIE** Wskazuje potencjalnie niebezpieczną sytuację, która, jeśli się jej nie uniknie, może spowodować śmierć lub poważne obrażenia.

Należy postępować zgodnie z tymi wskazówkami, aby uniknąć ryzyka pożaru, porażenia, obrażeń, uszkodzenia środowiska, przecięcia, przegrzania, wystąpienia niepożądanego zapachów lub dymu.

- Z drukarki należy zawsze używać wskazane napięcia i zalecane zasilacza sieciowego (AD-24ES), aby uniknąć uszkodzeń lub awarii.
- Nie dotykaj urządzenia podczas burzy z piorunami.
- Nie używaj urządzenia / zasilacza sieciowego w miejscach o wysokiej wilgotności, np. w łazience.
- Ne przeciążaj przewodu zasilającego.
- Nie umieszczaj ciężkich przedmiotów na urządzeniu i unikaj uszkodzenia urządzenia, przewodu zasilającego i wtyczki.
- Ne zgnij ani nie ciągnij przewodu zasilającego. Odłączając zasilacz sieciowy od gniazda elektrycznego, należy go zawsze łączyć za wtyczkę.
- Strząż się przed wyciekami z wody lub kondensacją w gniazda elektrycznego. Nie korzystaj z luznych gniazdek elektrycznych.
- Ne dopuszczaj do zamoczenia urządzenia, zasilacza sieciowego, wtyczki zasilacza ani baterii, na przykład poprzez trzymanie ich nad mokrymi powierzchniami lub rozlewaniem na nie płynów.
- Ne rozmotnowaj ani nie modyfikuj urządzenia, zasilacza sieciowego ani baterii.
- Ne dopuszczaj do jednoczesnego dotknięcia bieguna dodatniego i ujemnego baterii przez metalowe przedmioty.
- Do zmiany baterii nie używaj ostrych przedmiotów, takich jak pinsety lub metalowy długopis.
- Ne wrzucaj baterii do ognia i unikaj wystawiania ich na działanie wysokiego temperatur.
- Odłącz zasilacz sieciowy, wymyj baterie i przetrzy pracę urządzenia natychmiast po stwierdzeniu niepożądanego zapachu, wysięknię temperatury, przegrzawień, deformacji lub czegośkolwiek niepokojącego podczas korzystania z urządzenia lub jego przechowywania.
- Nie używaj uszkodzonej lub przeciekającej baterii, ponieważ cieciec może przedostać się na ręce.
- Nie używaj uszkodzonej lub przeciekającej baterii, której wyciek z uszkodzoną etykietką. Mogłoby to spowodować uszkodzenie urządzenia.
- Ponieważ w wyniku dostania się do oczu plynu, który wyciekł z baterii/akumulatora może dojść do utraty wzroku, należy niezwłocznie przepłukać oczy dużą ilością czystej wody i skontaktować się z lekarzem.

Čeština

Děkujeme za zakoupení přístroje P300BT, P-TOUCH CUBE!

Před použitím přístroje si prosím přečtěte manuál pro uživatele včetně všech bezpečnostních pokynů. Po přečtení příručky uschovejte na bezpečném místě. Pomocí přístroje můžete vytvářet spousty vlastních samolepících štítků a saténových stůh. Tatoiskárna štítků používá pásy TZe Brother šířek 3,5 až 12 mm. Kasety s páskou TZe jsou k dispozici v řadě barev a velikostí. Uplný seznam pásek kompatibilních s vaším přístrojem najdete na stránkách www.brother.com.

POZNÁMKA

- Informace v tomto dokumentu občasné mohou změnit bez předchozího upozornění.
 - Neoprávněné kopírování či reprodukcce jakékoliv části tohoto dokumentu jsou zakázány.
 - Ačkoli byl tento dokument sepsán velmi pečlivě, pokud si i tak všimnete chybkyli pochopného nebo nesprávného, prosíme kontaktujte společnost Brother.
 - Nepříjemně nám je, že nemůžeme nést zodpovědnost za případné škody na zdraví a újmy získá vyplývající z použití této štítkáry včetně vytvoření nových nebo stávajících. Nemůžeme nést zodpovědnost ani za ztrátu či změnu dat kvůli selhání, opravě nebo vypoatku proudu ani za jakýkoliv poškození při dání ští strany.
 - Pro často kladené otázky, odstraňování problémů a stažení programu a příruček navštivte stránky support.brother.com.
- Bezpečnostní opatření**
- VAROVÁNÍ** Označuje potenciálně nebezpečnou situaci, která by mohla vést k vážnému úrazu nebo i smrti.
- Rište se následujícími pokyny, abyste se vyhnuli riziku požáru, popálenín, zranění, zásahu elektrickým proudem, porážení, nevolného zapachu nebo kouře.**
- Chcete-li zabránit jakýmkoli poškození a selháním, přístroj používejte pouze při specifikovaném napětí a s doporučeným napájecím adaptérem (AD-24ES).
 - Nedotýkejte se přístroje za bouřky.
 - Nepoužívejte přístroj ani napájecí adaptér na místech s vysokou vlhkostí (například v koupelně).
 - Nepřetěžujte napájecí kabel.
 - Neumísťujte na napájecí kabel, zástrčku ani na přístroj žádné těžké předměty. Vyhnete se jejich poškození. Napájecí kabel nepřetěžujte silou ani za něj neťahajte. Když napájecí adaptér vytáhnete z elektrické zásuvky, vždy jej ōrže.
 - Ujistěte se, že je zátěžková zmeia zasnuzata do elektrické zásuvky. Nepoužívejte zařízení, která si uvolnřla. Přístroj, napájecí adaptér nebo elektrickou zástrčku či baterie nesmíte nechat zvlhknout, například tím, že by budleť drží mokřmá rukama nebo na něj vylije nějaký nápoj.
 - Přístroj, napájecí adaptér, baterie nerozbitte/nelje ani neupravujte.
 - Mínusový a plusový kontakt baterie se nesmí dostat do styku s žádným kovovým předmětem.
 - K výměně baterii nepoužívejte žádné ostré předměty, jako jsou například nožíky nebo kulicové pero.
 - Baterie nevystavujte horku ani je nevyhazujte do ohně.
 - Aspirujte vá čis řasa este complet întorsă în priză electrică. Nu folosiți și proț silabătă.
 - Nu uđati aparatul, adaptorul AC, ęsa de alimentare sau bateriile, de exemplu, prin manevrarea lor cu mâinile ude sau vărsarea de bătuturi pe acestea.
 - Nu dezasamblați sau modificați aparatul, adaptorul AC sau bateriile.
 - Nu permiteți întinerii în contact a obiectelor metalice cu poli plus și minus ai unei baterii.
 - Atunci când schimbați bateriile, nu utilizați obiecte ascuțite, precum pensule sau stiluiri metalice.
 - Nu aruncați bateriile în foc și le explanați la căldură.
 - Deconecțați adaptorul AC, scoateți bateriile imediat și opritiți utilizarea aparatului dacă sesizați orice miros anormal, căldură, decolorare, deformare sau orice lucru neobișnuit în timpul folosirii sau al depozitării.
 - Nu utilizați o baterie deteriorată sau care ęuce, înlocuiți licheului scurs ar putea ajunge pe mâinile dvs.
 - Nu utilizați o baterie deformată sau care ęuce deteriorată. Există posibilitatea de deteriorare a aparatului.
 - Dacă bateriile cur, încălaura cur ajunge în contact cu ochii dvs. poate cauza pierderea vederii; clătiți imediat ochi cu apă curată din abundență și consultați de urgență un medic.

Română

Va multăm că ați achiziționat modelul P300BT, P-TOUCH CUBE!

Citiți acest manual, inclusiv toate măsurile de precauție. Înainte de a utiliza acest aparat. După parcurgerea acestui manual, păstrați-l într-un loc sigur. Cu acest aparat, puteți crea o mare varietate de etichete autoadhezive personalizate și benzi satinată. Acest aparat de etichetare folosește benzi Brother „TZe” cu lățimi cuprinse între 3,5 și 12 mm. Casetele de bandă „TZe” sunt disponibile în mai multe culori și dimensiuni. Vizitați www.brother.com pentru a consulta o listă completă a benzilor compatibile cu aparatul dvs.

NOTĂ

- Informațiile furnizate în acest document pot fi modificate fără notificare.
- Copiere sau reproducerea neautorizată a unei părți sau a întregului conținut al acestui document este interzisă.
- Deși acest document a fost redactat cu atenție maximă, dacă observați necerțării sau incorectitudini, contactați compania Brother.
- Nu puteți avea în vedere asumarea niciunor responsabilități pentru nici un fel de deteriorări sau pierderi care survin în urma utilizării acestui imprimante de etichete sau a etichetelor create cu această imprimantă de etichete, nici pentru dispariția sau modificarea datelor din cauza defectării, reparațiilor, intreruperii alimentării cu energie, nici pentru reclamații de terți.

Pentru întrebări frecvente, depanare și pentru a descărca software și manuale, vizitați support.brother.com.

Măsuri de siguranță

- AVERTISMENTE** Indică o situație potențial periculoasă care, dacă nu este evitată, ar putea cauza moartea sau răni grave.

Respectați aceste instrucțiuni pentru a evita incendii, arsuri, vătămările corporale, scurgerea de lichid din baterii, arsuri sau supraîncălzirea.

- Când nu utilizați aparatul, închideți-l în locuri care nu sunt la îndemână copilului. În plus, nu permiteți copiilor să introducă în gură componentele imprimantei de etichete sau etichete. Dacă a fost înghițit un obiect, solicitați imediat ajutorul medicului.
- Nu atingeți componentele metalice din apropierea capului de imprimare imediat după imprimare.
- Când închideți aparatul, nu țineți degetele în jurul sau pe partea de imprimare și țineți degetele pe alte obiecte. Înainte de a aplica eticheta, verificați condițiile de mediu și materialul.
- Nu utilizați aparatul în niciun mod sau în niciun scop care nu este descris în acest manual. Acesta poate fi utilizat în scopuri diferite decât cele pentru care a fost conceput.
- Utilizați numai casete de bandă Brother TZe împreună cu aparatul. Nu folosiți benzi care nu au marcajul „TZe”.
- Utilizați doar o cărpă moale și uscată pentru a curăța aparatul. Nu utilizați niciodată alcool sau solvenți organici.
- Utilizați o lavetă moale pentru a curăța capul de imprimare; nu atingeți niciodată capul de imprimare cu degetele.
- Nu introduceți obiecte străine în fanta de ieșire a benzii. În connectorul adaptorului AC, în compartimentul bateriilor etc.
- Nu așezați aparatul, adaptorul AC sau bateriile la lumina directă a soarelui sau în ploaie, lângă surse de căldură sau aparate de uz casnic încălzite. În locații expuse la temperaturi extrem de ridicate sau scăzute (de exemplu, pe bordul sau partea din spate a autovehiculului dvs.), la umiditate ridicată sau la gheață.
- Nu încercați să împingi! În cazul în care caseta este goală, acest lucru va deteriora capul de imprimare.
- Nu trageți banda în timpul imprimării sau al alimentării; acest lucru va deteriora banda și aparatul.
- Aparatul nu are un dispozitiv de siguranță pentru baterii rechargeabile.
- Lungimea etichetei imprimante poate fi diferită față de lungimea etichetei afișate pe dispozitivul mobil.

Respectați aceste instrucțiuni pentru a evita incendii, arsuri, vătămările corporale, electrocutarea, deteriorarea, supraîncălzirea, mircursii anormale sau degajarea fumului.

- Folosiți întodeauna tensiunea specificată și adaptorul AC (AD-24ES) pentru aparatul dvs., pentru a evita orice deteriorare sau defectare.
- Nu atingeți aparatul în timpul unei furtuni cu descărcări electrice.
- Nu folosiți aparatul sau adaptorul AC în locuri cu umiditate ridicată, precum baie.
- Nu suprasarcinați cablul de alimentare.
- Nu deteriorați aparatul, cablul de alimentare sau fișa și nu așezați obiecte grele pe acestea.
- Nu îndoiți și nu trageți forțat cablul de alimentare. Țineți întodeauna cu mâna de adaptorul AC atunci când îl deconectați de la priză electrică.
- Aspiruți-vă ca fișa este complet întorsă în priză electrică. Nu folosiți și proț silabătă.
- Nu uđati aparatul, adaptorul AC, ęsa de alimentare sau bateriile, de exemplu, prin manevrarea lor cu mâinile ude sau vărsarea de bătuturi pe acestea.
- Nu dezasamblați sau modificați aparatul, adaptorul AC sau bateriile.
- Nu permiteți întinerii în contact a obiectelor metalice cu poli plus și minus ai unei baterii.
- Atunci când schimbați bateriile, nu utilizați obiecte ascuțite, precum pensule sau stiluiri metalice.
- Nu aruncați bateriile în foc și le explanați la căldură.
- Deconecțați adaptorul AC, scoateți bateriile imediat și opritiți utilizarea aparatului dacă sesizați orice miros anormal, căldură, decolorare, deformare sau orice lucru neobișnuit în timpul folosirii sau al depozitării.
- Nu utilizați o baterie deteriorată sau care ęuce, înlocuiți licheului scurs ar putea ajunge pe mâinile dvs.
- Nu utilizați o baterie deformată sau care ęuce deteriorată. Există posibilitatea de deteriorare a aparatului.
- Dacă bateriile cur, încălaura cur ajunge în contact cu ochii dvs. poate cauza pierderea vederii; clătiți imediat ochi cu apă curată din abundență și consultați de urgență un medic.

- Do not touch the batteries to fire or expose to heat.

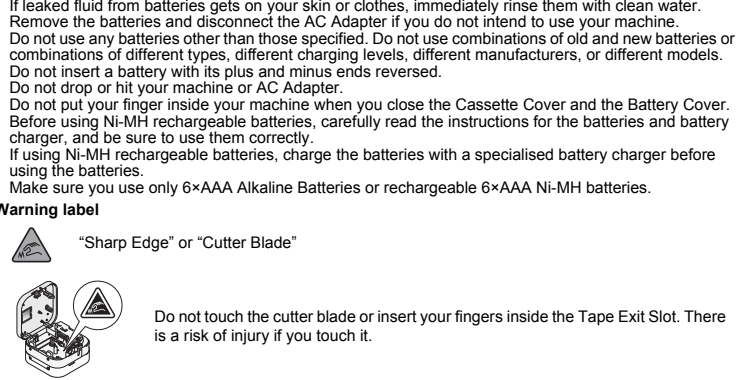
- Disconnect the AC Adapter, remove batteries immediately and stop using your machine if you notice abnormal odour, heat, discoloration, deformation or anything unusual while using or storing it.
- If leaked fluid from batteries in gets on your skin or clothes, immediately rinse them with clean water.
- Remove the batteries and disconnect the AC Adapter. Do not use intoed to use your machine.
- Do not use any batteries other than those specified. Do not use combinations of old and new batteries or combinations of different types, different charging levels, different manufacturers, or different models.
- Do not disassemble or modify your machine, AC Adapter, or batteries.
- Do not drop or hit your machine or AC Adapter.
- Do not put your finger inside your machine when you close the Cassette Cover and the Battery Cover.
- Since loss of eyesight may result if leaked fluid from batteries gets into your eyes, immediately rinse your eyes with a large amount of clean water, and then seek medical attention.

- CAUTION** Indicates a potentially hazardous situation which, if not avoided, may result in minor or moderate injuries.

Follow these guidelines to avoid personal injury, liquid leakage, burns, or heat.

- When your machine is not being used, store it out of the reach of children.
- Do not put any label printer parts or labels in their mouths. If any object has been swallowed, seek medical attention.
- Do not touch metal parts around the Print Head immediately after printing.
- If leaked fluid from batteries in gets on your skin or clothes, immediately rinse them with clean water.
- Remove the batteries and disconnect the AC Adapter. Do not use intoed to use your machine.
- Do not use any batteries other than those specified. Do not use combinations of old and new batteries or combinations of different types, different charging levels, different manufacturers, or different models.
- Do not disassemble or modify your machine, AC Adapter, or batteries.
- Do not drop or hit your machine or AC Adapter.
- Do not put your finger inside your machine when you close the Cassette Cover and the Battery Cover.
- Since loss of eyesight may result if leaked fluid from batteries gets into your eyes, immediately rinse your eyes with a large amount of clean water, and then seek medical attention.
- Make sure you use only 6×AAA Alkaline Batteries or rechargeable 6×AAA Ni-MH batteries.

Warning label



General Precautions

- Depending on the location, material, and environmental conditions, the label may unpeel or become irremovable, the colour of the label may change or be transferred to other objects. Before applying the label, check the environmental conditions and the material.
- Do not use your machine in areas where its use or storage is prohibited or not described in this guide. Doing so may result in accidents or damage to your machine.
- Use only Brother TZe Tape Cassettes with your machine. Do not use tapes that do not have the **TZe** mark.
- Only use a soft, dry cloth to clean your machine; never use alcohol or other organic solvents.
- Use a soft wipe to clean with the Print Head; never touch the Print Head with your fingers.
- Do not put any foreign objects into the Tape Exit Slot, the AC Adapter connector or battery compartment, etc.
- Do not place your machine, AC Adapter, or batteries in direct sunlight or rain, near heaters or other hot appliances, in any location with high or low temperatures (for example, on the dashboard or in the back of your car), high humidity, or in dusty locations.
- Do not try to print if the cassette is empty, it will damage the Print Head.

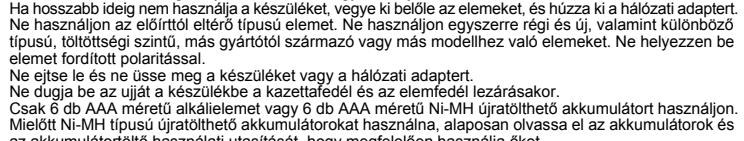
ÁVIGYÁZAT

Esetlegesen veszélyes helyzetre hívja fel a figyelmét, ami, ha nem előzik meg, kisebb vagy közepesen súlyos sérüléshez is vezethet.

- Amikor gépjegye nem használja, tartsa azt gyermekektől elzártn. Ezenkívül ne engedje, hogy gyermekek a szalukábe végék a címkenyomtató részét vagy címkeit. Bármilyen tárgy lenyelése esetén forduljon orvoshoz.
- Ne érintse meg a nyomtatófej körül fél alkátrészeket közvetlenül nyomtatás után.
- Ha elszáradt folyadék a bőrére vagy a ruhájára kerül, azonnal öblítse le forráz vízzel.
- Ha többet idejében lemosza, ne használjon szappant, vegyi ká bóltés az elemeket, és húzza ki a hálózati adaptert.
- Ne használjon az előírtól eltérő típusú elemet. Ne használjon egyszerű régi és új, valamint különböző típusú, töltöttéjszámított, más gyártótól származó vagy más modellhez való elemeket. Ne helyezzen be nem azzel forgított polaritással.
- Ne érintse le és ne usse meg a készüléket vagy a hálózati adaptert.
- Ne dugja be az újít a készülékbe a káztetőfedőt és az elemeket lezárásokat.
- Csak 6 b AAA méretű alkalikus elemekkel, vagy csak a Brother TZe típusú akkumulátorokat használjon.
- Mielőtt Ni-MH típusú újratöltő akkumulátorokat használna, leparasszon olvasva el az akkumulátorok és az akkumulátorról történelti utasítását, hogy megfelelően használja őket.
- Ne próbáljon meg újratölteni az akkumulátorokat használni, az akkumulátorokat használtat előtt a hozzájuk való akkumulátorólíróve lőve.

Figyelmeztető címke

- “Éles penge” vagy „Vágóéjt”



Ne érintse meg a vágóéjt, és ne tegye az újít a szalagkiadó nyílásba. Sérülés közközható áll fen, ha megrérint.

Általános óvintézkedések

- Az élethezvesztéshöz, anyagiolt és környezeti felháztól függően a címke leválhat vagy előválthatóanná válhat, elszínéződhet vagy elszínéződhöz, a címke felhelyése előtt ellenőrizze a környezeti feltételeket és a címke anyagát.
- Ne használja a készüléket az útmutatóban leírtaktól eltérő módon és céla. Ilyen esetben baleset történhet, vagy károsodhat a készülék.
- Ne használja csak Brother TZe szalagkazettát használjon. Ne használjon olyan szalagot, amely nem rendelkezik **TZe** jelöléssel.
- Csak puha, száraz ruhával tisztítsa a készüléket. Soha ne használjon alkoholt vagy más szerves oldószert.
- A nyomtatófej tisztításához használjon puha törölközőt, és soha ne érjen ujjával közvetlenül a nyomtatófejhez.
- Ne helyezzen idegen tárgyat a szalagkiadó nyílásba vagy a hálózati adapter csatlakozójába, valamint az elemtartó részbe stb.
- Ne tegye ki a készüléket, a hálózati adaptert vagy az elemeket közvetlen napsütésnek vagy esőnek, illetve ne helyezze fűdőszékbe vagy más forró készülékkel közelsébe, különben magas vagy alacsony hőmérséklet helyre (például a szertár falára vagy az autó hátsó ablakába), valamint magas páratartalmú vagy poros helyre.
- Ne nyomtasson, ha a kazetta kiürült, mert ezzel károsítja a nyomtatófejet.
- Ne húzza a szalagot nyomtatás vagy adagolás közben, mert az károsítja a szalagot és a készüléket.

ÁLUWAGA

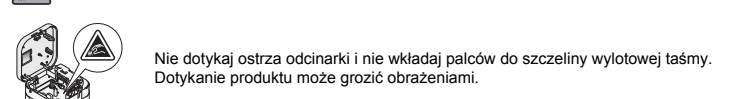
- Wskazuje potencjalnie niebezpieczną sytuację, która, jeśli się jej nie uniknie, może spowodować lekkie lub średnie obrażenia.

Należy przestrzegać tych wskazówek, aby uniknąć obrażeń, wycieku plynu, porażeniu lub wysokiej temperatury.

- Gdy urządzenie nie jest używane, należy je przechowywać w miejscu niedostępnym dla dzieci. Ponadto nie pozwalaj dzieciom wkładać jakiegokolwiek części drukarki lub etykiety do ust. W przypadku poknięcia jakiegokolwiek przedmiotu należy skontaktować się z lekarzem.
- Nie dotykaj urządzenia bezpośrednio przed drukiem. Jeśli dotkniesz metalowych części złączających się w pobliżu głowicy drukującej, możesz poczuć ciepło. Nie dotykaj części złączeniowych, które znajdują się na skórze lub ubranie, niezwłocznie przepłucz je czystą wodą.
- Jeśli planowana jest dłuższa przerwa w użytkowaniu urządzenia, wyjmij baterie i odłącz zasilacz sieciowy.
- Nie używaj innych baterii niż określone w instrukcji obsługi i należajcość baterii i należajcość baterii ani baterii różnego typu, o różnym poziomie naładowania, pochodzących od różnych producentów lub różnych modeli. Nie wkładaj baterii w otworzej polaryzacji.
- Unikaj upuszczania i uderzania urządzenia oraz wystawiania go na działanie silnego światła słonecznego.
- Nie wkładaj palców do urządzenia podczas zamykania pokrywy kasety i pokrywy baterii.
- Używaj tylko baterii alkalicznych Ni-AAH lub akumulatorów Ni-MH AAA (6 szt.).
- Przed użyciem akumulatorów Ni-MH uważnie przeczytaj instrukcje dotyczące akumulatorów i ładowarki, aby uzyć ich prawidłowo.
- Przed użyciem akumulatorów Ni-MH naleduj je za pomocą specjalnej ładowarki.

Etykieta ostrzegawcza

- “Ostra krawędź” lub „Ostrze odcinarki”



Nie dotykaj ostrej odcinarki i nie wkładaj palców do szczeliny wylotowej taśmy. Dotykanie produktu może grozić obrażeniami.

Zalecenia ogólne

- W zależności od miejsca, materiału i pogody, etykiety mogą się odklejać lub ich odklejenie może stać się niemożliwe, ich kolor może się zmienić lub etykiety mogą zawierać niebezpieczne substancje. Przed naklejeniem etykiety sprawdź warunki atmosferyczne i właściwości materiału.
- Nie używaj urządzenia w innym sposób lub w innym celu niż opisane w niniejszym podręczniku. Takie działanie może doprowadzić do wypadków lub uszkodzenia urządzenia.
- Używaj tylko oryginalnych kasety z taśmą Brother TZe. Nie używaj taśm, które nie mają oznaczenia **TZe**. Do czyszczenia głowicy drukarki używaj miękkiej ściereczki i nie dotykaj głowicy drukującej.
- Nie wkładaj żadnych przedmiotów do szczeliny wylotowej taśmy, złącza zasilacza sieciowego, komory baterii itp.
- Nie umieszczaj urządzenia, baterii ani zasilacza sieciowego w bezpośrednim świetle słonecznym lub na deszczu, w pobliżu grzewek lub innych źródeł ciepła, w jakimkolwiek miejscu narazonym na powstawienie bardzo wysokiej temperatury (np. na desce rozdzielczej lub polce z tyłu samochodu), wysoka wilgotność lub zapalenie.
- Ne próbuj drukować, kiedy kaseta jest pusta, może to uszkodzić głowicy drukującej.
- Ne ciągnij za taśmę podczas drukowania lub podawania, grozi to uszkodzeniem urządzenia.
- Urządzenie nie ma systemu ładowania akumulatorów.
- Długość wydrukowanej etykiety może różnić się od długości wyświetlanej na urządzeniu mobilnym.

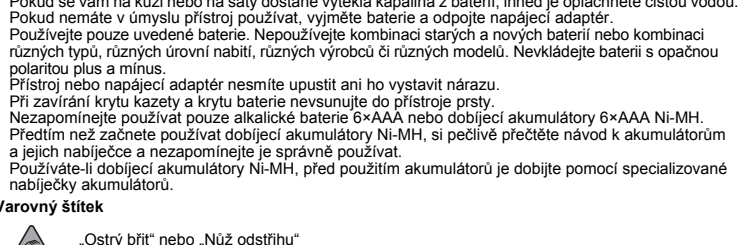
ÁUPOZORNĚNÍ

Označuje potenciálně nebezpečnou situaci, která by mohla vést k vážnému úrazu nebo i k smrti.

- Ťmto upozornění se řídte, abyste zabránili osobnímu úrazu, unku kapaliný, popálením ať přehřátí.**
- Pokud přístroj nepoužíváte, uložte jej mimo dosah dětí. Kromě toho musíte dětem zabránit, aby si vkládaly části tiskárny štítku nebo štítky do úst. Døje-li ke spolknutí nějakého předmětu, vyhledejte lékařskou pomoc.
- Nedotýkejte se kovových částí kolem tiskové hlavy bezprostředně po tisku.
- Pokud se vám na kůži nebo na oblečení dostane nějaká kapalina z baterie, ihned je opláchněte čistou vodou.
- Pokud nemáte v úmyslu přestat používat, vyjměte baterie a odpojte napájecí adaptér.
- Používejte pouze uvnitř baterie. Nepoužívejte kombinaci starých a nových baterii ani kombinaci různých typů, různých výrobních nábi, různých výrobců či různých modelů. Nevkládejte baterie s opačnou polaritou plus a minus.
- Přístroj nebo napájecí adaptér nesmíte upustit ani ho vystavít nárazu.
- Nikdy zavíraj klvky kasety a klvy baterie nemějte v ruce.
- Nezapomínejte používat pouze alkalické baterie 6×AAA nebo dobíjecí akumulátory 6×AAA Ni-MH.
- Předtím než začnete používat dobíjecí akumulátory Ni-MH, si pečlivě přečtěte návod k akumulátorům a nabíječce.
- Používejte-li dobíjecí akumulátory Ni-MH, před použitím akumulátorů je dobijte pomocí specializované nabíječky štítků.

Varovny štítek

- “Ostrý bílí” nebo „Nůž odstřihu”



Nedotýkejte se nože odstřihu a nevkádejte prsty do štěrbin y vý

