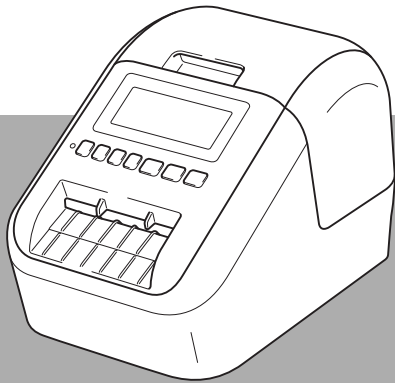


brother



Guía de seguridad del producto

Impresora de etiquetas QL-800/QL-810W/QL-820NWB



Antes de utilizar el producto, lea la guía en su totalidad y guárdela para futuras consultas.

Introducción

Gracias por adquirir la QL-800/QL-810W/QL-820NWB (en lo sucesivo referida como “impresora de etiquetas”)

La documentación suministrada con la impresora de etiquetas, que incluye la *Guía de seguridad del producto* (esta guía) y la *Guía de configuración rápida* (impresa), contiene precauciones de uso e instrucciones básicas.

Para obtener más información, y detalles sobre el software y uso de la impresora de etiquetas en una red, consulte la *Guía del usuario*, la cual la puede encontrar en la página de **Manuales** de su modelo en el Brother Solutions Center en support.brother.com.

La versión más reciente de la documentación de la impresora de etiquetas está disponible en el Brother Solutions Center en support.brother.com.

Guarde toda la documentación para futuras referencias.

Aviso importante




- Las opciones disponibles así como los suministros difieren dependiendo del país.
- El contenido de este documento está sujeto a cambios sin previo aviso.
- El contenido de este documento no se puede duplicar ni reproducir, ni parcial ni totalmente, sin autorización.
- No asumimos ninguna responsabilidad por daños que sean consecuencia de terremotos, incendios u otros siniestros, de acciones de terceros, o del uso indebido o la utilización en circunstancias especiales, ya sea de manera intencionada o negligente, por parte del usuario.
- No asumimos ninguna responsabilidad por daños (como pérdidas, pérdida de beneficios comerciales, beneficios perdidos, interrupciones de la actividad comercial o pérdida de medios de comunicación) que puedan derivarse del uso de la impresora de etiquetas o de la imposibilidad de usarla.
- Si la impresora de etiquetas llega a presentar defectos por fallas en la fabricación, reemplazaremos o repararemos la unidad durante el periodo de garantía.
- No asumimos ninguna responsabilidad por los daños que puedan derivarse de un funcionamiento incorrecto de la impresora de etiquetas debido a la conexión de equipos incompatibles o al uso de software incompatible.












Utilización segura de la impresora de etiquetas

Si la impresora de etiquetas presenta algún fallo de funcionamiento, deje de utilizarla inmediatamente y pónganse en contacto con el representante de ventas del establecimiento en el que la adquirió.





Símbolos utilizados en este manual










En todo este documento se utilizan los siguientes símbolos:

 PELIGRO	Indica una situación peligrosa inminente que, si no se siguen las advertencias e instrucciones al operar el producto, ocasionará lesiones graves e incluso la muerte.
 ADVERTENCIA	Indica una situación potencialmente peligrosa que, a menos que se sigan las advertencias e instrucciones al operar el producto, podría ocasionar lesiones graves e incluso la muerte.
 AVISO	Indica una situación potencialmente peligrosa que, si no se evita, puede producir lesiones leves o moderadas.
IMPORTANTE	Indica la información o las instrucciones que deben seguirse. Si las ignora puede ocasionar daños u operaciones incorrectas.

	Indica un riesgo que bajo ciertas circunstancias, el usuario y/u otras personas cercanas podrían sufrir quemaduras
	Indica riesgo de descarga eléctrica en determinadas circunstancias
	Indica riesgo de quemaduras en determinadas circunstancias
	Indica una acción que no se debe realizar
	Indica un riesgo de combustión si hay fuego o llamas en la cercanía
	Indica un riesgo de lesión si se toca la parte especificada de la impresora de etiquetas
	Indica riesgo de lesión, como una descarga eléctrica, si se desmonta o modifica la parte especificada de la impresora de etiquetas
	Indica riesgo de descarga eléctrica si la operación se realiza con las manos mojadas
	Indica riesgo de descarga eléctrica si la impresora de etiquetas se expone al agua
	Indica una acción que se debe realizar
	Indica que el cable de alimentación de CA se debe desconectar de la toma de alimentación de CA























Instrucciones de seguridad importantes

⚠ PELIGRO	
Batería (incluida la batería de iones de litio recargable) (opcional: sólo QL-810W/820NWB)	
	NO deje una batería agotada dentro de la impresora de etiquetas por un período largo de tiempo. Esto podría reducir la vida útil de la batería.
	NO utilice ni deje la batería cerca del fuego, calentadores u otros lugares con una temperatura elevada (superior a 176°F/80°C).
	<ul style="list-style-type: none"> ■ Si la impresora de etiquetas sólo puede utilizarse durante un período corto de tiempo, aunque la batería recargable esté completamente cargada, es posible que esta haya llegado al final de su vida útil. Sustituya la batería recargable por una nueva. Cuando extraiga y sustituya la batería recargable, cubra los terminales de la batería recargable usada con cinta para evitar cortocircuitos en la batería recargable. ■ Mantenga la batería lejos del alcance de los niños, particularmente niños pequeños, de lo contrario podrían sufrir lesiones.
	Antes de insertar o extraer la batería, apague la impresora de etiquetas, y desconecte el cable de alimentación de CA de la toma de alimentación de CA.

⚠ ADVERTENCIA	
Batería (incluida la batería de iones de litio recargable) (opcional: sólo QL-810W/820NWB)	
	Si la impresora de etiquetas no se carga completamente una vez transcurrido el período de tiempo especificado, detenga la carga porque de lo contrario podría producirse un incendio, una descarga eléctrica u otros daños.
	NO cargue la batería recargable con una impresora de etiquetas o un adaptador de CA distintos a los especificados. De lo contrario, pueden ocurrir incendios, descargas eléctricas o daños.
	
	Al transportar la impresora de etiquetas, asegúrese de extraer la batería recargable de la impresora de etiquetas antes de embalarla para el transporte.
	Si la impresora de etiquetas se transporta con la batería recargable instalada, hay riesgo de incendio, explosiones y daños al producto.
	
	NO introduzca objetos extraños en la batería o en sus conectores ya que, de hacerlo, podría ocasionar un incendio, una descarga eléctrica u otros daños.
	Si algún objeto extraño cae dentro de la batería, apáguela de inmediato, desconecte el adaptador de CA o el cable de alimentación de CA de la toma de alimentación de CA y, a continuación, póngase en contacto con el servicio de atención al cliente de Brother o con su distribuidor local de Brother. Si sigue utilizando la batería, puede producirse un incendio, una descarga eléctrica u otros daños.
	

⚠️ ADVERTENCIA


















Batería (incluida la batería de iones de litio recargable) (opcional: sólo QL-810W/820NWB)

   	<p>NO utilice, cargue o guarde la batería en los siguientes lugares; de lo contrario, podría ocasionar un incendio, una descarga eléctrica u otros daños:</p> <ul style="list-style-type: none"> ■ Cerca del agua, como por ejemplo en un cuarto de baño o cerca de un calentador de agua, o en un lugar con un nivel elevado de humedad ■ En un lugar donde esté expuesta a la lluvia o a la humedad ■ En un lugar con mucho polvo ■ En un lugar muy caliente, como cerca de una llama o de un calentador, o en una zona expuesta a la luz directa del sol ■ En un automóvil cerrado expuesto a un sol intenso ■ En un lugar en el que pueda formarse condensación
  	<p>NO intente desmontar o modificar la batería, ya que podría ocasionar un corto eléctrico, explosiones, humo, incendios, descargas eléctricas, lesiones a usted o a otras personas, o daños al producto o a la propiedad. Póngase en contacto con el servicio al cliente de Brother o con su distribuidor local de Brother cuando necesite mantenimiento, ajustes o reparaciones. (La garantía no cubre las reparaciones de los daños debidos al desmontaje o las alteraciones que haya realizado el usuario.)</p>
   	<p>Si la batería no funciona con normalidad (por ejemplo, si despidе humo o un olor raro o emite ruidos extraños), deje de usarla ya que, de lo contrario, podría producirse un incendio, una descarga eléctrica u otros daños. Apague de inmediato la impresora de etiquetas y, a continuación, póngase en contacto con el servicio de atención para el cliente de Brother o con el distribuidor local para las reparaciones.</p>
  	<p>NO coloque el producto cerca de sustancias químicas o en lugares con riesgo de que puedan derramarse dichas sustancias. NO permita que solventes orgánicos, como el benceno, disolventes, acetona o desodorantes, entren en contacto con la cubierta de plástico o los cables. Pueden hacer que la cubierta de plástico se combe o se desintegre, provocando una descarga eléctrica o un incendio. También podrían provocar fallas en el funcionamiento del producto o decoloración.</p>
	<p>NO permita que los niños jueguen con la bolsa de plástico en la que se suministra la batería. Deseche la bolsa o manténgala fuera del alcance de bebés y niños. Hay riesgo de asfixia.</p>
 	<p>NO deseche la batería junto con los residuos domésticos. Existe el riesgo de daños medioambientales, explosiones o incendio.</p>
  	<p>NO utilice aerosoles inflamables al limpiar la batería y TAMPOCO los utilice cerca de la batería. Hay riesgo de incendio y descargas eléctricas.</p> <p>Ejemplos de aerosoles inflamables:</p> <ul style="list-style-type: none"> ■ Productos quitapolvo ■ Pesticidas ■ Desinfectantes y desodorantes que contienen alcohol ■ Solventes orgánicos o líquidos, como el alcohol
 	<p>NO permita que los contactos de carga o las áreas circundantes se ensucien, o que entren en contacto con objetos extraños. Existe el riesgo de sufrir quemaduras y daños.</p>












⚠️ ADVERTENCIA

	NO toque los terminales con las manos húmedas, de lo contrario, pueden ocurrir descargas eléctricas, daños al equipo, generación de fuego o humo.
	Cuando no está instalada en la impresora de etiquetas para usarse, cubra los terminales con cinta, etc. para evitar la intrusión de materia extraña como el polvo. Del mismo modo, no la use si el terminal está sucio con polvo, etc.
	Al transportar la impresora de etiquetas, asegúrese de extraer la batería de la impresora de etiquetas antes de embalarla para el transporte. Si la impresora de etiquetas es enviada con la batería instalada, existe el riesgo de incendiarse, romperse, fuego o un mal funcionamiento.
Adaptador de CA/Cable de alimentación de CA (el adaptador de CA es para la QL-810W/820NWB SOLAMENTE)	
	NO permita que agua, bebidas u objetos metálicos entren en contacto con la clavija de suministro de alimentación, adaptador de CA o cable de alimentación de CA. Adicionalmente, NO use la clavija de suministro de alimentación, el adaptador de CA o el cable de alimentación de CA en un lugar donde se pueda mojar, de lo contrario, puede ocurrir un incendio, humo, calor o descarga eléctrica.
	Si la clavija de suministro de alimentación se ensucia (por ejemplo, si se cubre con polvo) desconéctela de la toma de alimentación de CA, y enseguida límpiela con un paño seco. Si continúa usando la clavija de suministro de alimentación sucia, puede ocurrir un incendio.
	Al desconectar el adaptador de CA/cable de alimentación de CA de la toma de alimentación de CA, NO jale el cable. Sujete la clavija y jálela para extraerla de la toma de alimentación de CA.
	NO inserte objetos extraños en los terminales del adaptador de CA/cable de alimentación de CA, de lo contrario se pueden producir quemaduras o descargas eléctricas.

⚠️ ADVERTENCIA

	<p>Utilice el adaptador de CA, el cable de alimentación de CA o el cable correctamente y respete las siguientes precauciones; de lo contrario, podría ocasionar un incendio o una descarga eléctrica:</p>
	<ul style="list-style-type: none"> ■ NO dañe el adaptador de CA, el cable de alimentación de CA o el cable. ■ NO modifique el adaptador de CA, el cable de alimentación de CA o el cable. ■ NO tuerza el adaptador de CA, el cable de alimentación de CA o el cable. ■ NO doble excesivamente el adaptador de CA, el cable de alimentación de CA o el cable. ■ NO jale el adaptador de CA, cable de alimentación de CA o cable. ■ NO coloque objetos sobre el adaptador de CA, el cable de alimentación de CA o cable. ■ NO esponga el adaptador de CA, el cable de alimentación de CA o el cable al calor. ■ NO ate el adaptador de CA, el cable de alimentación de CA o el cable. ■ NO permita que el adaptador de CA, el cable de alimentación de CA o el cable queden atrapados.
	<p>Si el adaptador de CA o el cable de alimentación de CA están dañados, póngase en contacto con el servicio al cliente de Brother o con su distribuidor local de Brother.</p>
	
	<p>Mantenga el adaptador de CA o el cable de alimentación de CA fuera del alcance de los niños, especialmente de los más pequeños, ya que podrían sufrir lesiones.</p>
	<p>NO utilice el adaptador de CA o el cable de alimentación de CA cerca de llamas o calefactores. Si se derrite el aislante que rodea el adaptador de CA o el cable de alimentación de CA, puede producirse un incendio o una descarga eléctrica.</p>
	
	
	<p>Antes de realizar el mantenimiento en la impresora de etiquetas, como por ejemplo la limpieza, desconecte el adaptador de CA o cable de alimentación de CA de la toma de alimentación de CA de lo contrario, podría ocurrir una descarga eléctrica.</p>
	
	<p>Si la impresora de etiquetas no se va a utilizar durante un período de tiempo prolongado, desconecte el adaptador de CA o el cable de alimentación de CA de la impresora de etiquetas y de la toma de alimentación de CA por razones de seguridad. Si la clavija del cable de alimentación de CA se deja en la salida por un periodo prolongado de tiempo, el polvo se puede acumular en la base de los contactos de la clavija lo que puede crear un riesgo de cortocircuitos eléctricos que a su vez pueden ocasionar un incendio.</p>
	<p>NO sobrecargue las tomas de alimentación de CA ni enchufe varios dispositivos en la misma toma. Existe riesgo de incendio, descarga eléctrica y otros daños.</p>
	
	
	<p>NO utilice clavijas dañadas ni tomas de alimentación de CA dobladas. Existe riesgo de incendio, descarga eléctrica y otros daños.</p>
	
	

⚠ AVISO

Impresora de etiquetas	
	Manténgala fuera del alcance de los niños, especialmente de los más pequeños, ya que podrían sufrir lesiones.
	Deje de utilizar la impresora de etiquetas si detecta alguna fuga o si observa decoloraciones, deformaciones o algún otro defecto.
	
	NO sujete la impresora de etiquetas por la cubierta del compartimiento del rollo DK. Hay riesgo de lesiones si la cubierta se suelta y la impresora de etiquetas se cae.
 	Al conectar cables y accesorios, asegúrese de que se conectan debidamente y en el orden correcto. Conecte sólo componentes que estén diseñados específicamente para esta impresora de etiquetas. Hay riesgo de incendio o lesiones. Consulte las instrucciones (relacionadas con el suministro de alimentación, consulte QSG 4. Conecte el suministro de alimentación) al realizar la conexión.
	NO sujete la impresora de etiquetas con una sola mano. De lo contrario, la impresora de etiquetas podría resbalarse de su mano.
Batería (incluida la batería de iones de litio recargable) (opcional: sólo QL-810W/820NWB)	
	Al instalar la impresora de etiquetas, asegúrese de que los tornillos estén apretados firmemente. Si los tornillos están flojos, la impresora de etiquetas, podría caerse y ocasionar lesiones, etc.
Adaptador de CA/Cable de alimentación de CA (el adaptador de CA es para la QL-810W/820NWB solamente)	
	Asegúrese de que se pueda acceder fácilmente al cable de alimentación del adaptador de CA o al cable de alimentación de CA para poder extraerlo en caso de emergencia. NO coloque objetos sobre o cerca del cable de alimentación del adaptador de CA o del cable de alimentación de CA.
Cortador	
	NO toque la hoja del cortador.
	NO abra la cubierta del compartimiento del rodillo DK cuando el cortador esté en funcionamiento.

IMPORTANTE

<ul style="list-style-type: none"> ■ NO quite las etiquetas adheridas a la impresora de etiquetas. Estas etiquetas proporcionan información operacional e indican el número de modelo de la impresora de etiquetas.
<ul style="list-style-type: none"> ■ NO almacene la impresora de etiquetas en un área expuesta a altas temperaturas, alta humedad, luz solar directa o polvo. Pueden ocasionar decoloración o una avería.

Precauciones generales

Impresora de etiquetas

- Si las funciones Bluetooth y LAN inalámbrica están activadas, la velocidad de comunicación podría disminuir debido a la interferencia de las ondas de radio. Si esto ocurre, desactive la función que no está usando (función Bluetooth o LAN inalámbrica).
- NO cubra ni inserte objetos extraños en la ranura de salida de etiquetas, en el conector de CA o en el puerto USB.
- Cuando no se use por un periodo prolongado, quite el rollo DK de la impresora de etiquetas.
- Siempre mantenga cerrada la cubierta del compartimiento del rollo DK durante la impresión.
- Cuando use accesorios opcionales, úselos según lo descrito en sus manuales de instrucciones.
- NO toque la impresora de etiquetas con las manos mojadas.
- NO toque el papel ni las etiquetas con las manos mojadas, de lo contrario puede ocurrir una avería.
- NO eleve la impresora de etiquetas por la cubierta del compartimiento del rollo DK. La cubierta se puede desprender y la impresora de etiquetas se puede caer y dañarse.
- Utilice solamente el cable de interfaz (cable USB) incluido con la impresora de etiquetas.

Batería (se incluye una batería de iones de litio recargable) (sólo QL-810W/820NWB)

- En el momento de la compra, la batería está ligeramente cargada para que pueda comprobarse el funcionamiento de la impresora de etiquetas; sin embargo, la batería debe cargarse por completo con el adaptador de CA o con el cargador de batería antes de utilizar la impresora de etiquetas.
- Si se observa alguna anomalía la primera vez que utiliza la batería, por ejemplo, está oxidada o se sobrecalienta, NO la utilice. Comuníquese con el servicio al cliente de Brother.
- Si la impresora de etiquetas no se va a usar por un largo periodo de tiempo, extraiga la batería y cubra el terminal con cinta adhesiva, etc. y guárdela en un lugar donde no esté expuesta a la electricidad estática, a altas temperaturas o alta humedad. Para mantener la eficacia y la vida útil de la batería, cárguela como mínimo cada seis meses.
- En el momento de la compra, la batería está ligeramente cargada para que pueda comprobarse el funcionamiento de la impresora de etiquetas; sin embargo, la batería debe cargarse por completo con el cargador especificado (en combinación con el adaptador de CA, adaptador de auto o cargador de baterías dedicados) antes de utilizar la impresora de etiquetas.
- Si se observa alguna anomalía en la batería durante el uso, carga o almacenamiento, por ejemplo sobrecalentamiento o corrosión, NO siga usando la batería. Comuníquese con el servicio al cliente de Brother.

Cable de alimentación

- Debe colocar la impresora de etiquetas lo más cerca posible de una toma de alimentación de CA estándar y de fácil acceso.

ATENCIÓN: (Para EE. UU. y Canadá) (sólo la batería)

El producto que ha adquirido es alimentado por la batería de iones de litio, que es reciclable. Según lo dispuesto por distintas leyes locales y estatales, no podrá desecharse en el flujo de residuos municipales al final de su vida útil. Llame al 1-800-8-BATTERY para obtener información acerca de cómo reciclar esta batería.



Conexión LAN (sólo para QL-820NWB)

Aviso: Conecte este producto a la conexión LAN que no está sujeta a voltajes excesivos.

Compilación y aviso de publicación

Bajo la supervisión de Brother Industries, Ltd., esta guía ha sido compilada y publicada para cubrir las descripciones y especificaciones más recientes del producto.

El contenido de esta guía y las especificaciones de este producto están sujetas a cambio sin previo aviso.

Si se publican versiones actualizadas de firmware, controladores o aplicaciones, esta guía podría no reflejar de forma precisa estas funciones.

Brother se reserva el derecho de realizar cambios sin previo aviso a la especificaciones y materiales contenidos en este documento y no se hace responsable de daños (incluidos los consecuenciales) ocasionados por la confiabilidad de los materiales presentados, incluido pero no limitado a errores tipográficos así como a otros relacionados con la publicación.

Marcas comerciales

BROTHER es una marca comercial o una marca comercial registrada de Brother Industries, Ltd. © 2016 Brother Industries, Ltd. Todos los derechos reservados.

Microsoft, Windows, Windows Vista y Windows Server son marcas registradas de Microsoft Corporation en Estados Unidos y otros países.

Apple, Macintosh, Mac OS, Safari, iPad, iPhone y iPod touch son marcas comerciales de Apple Inc., registradas en los Estados Unidos y en otros países.

Google Play es una marca de Google Inc.

Wi-Fi y Wi-Fi Alliance son marcas comerciales registradas de Wi-Fi Alliance.

WPA, WPA2, Wi-Fi Protected Setup y el logotipo de Wi-Fi Protected Setup son marcas comerciales de Wi-Fi Alliance.

La marca y los logotipos Bluetooth son propiedad de Bluetooth SIG, Inc. y Brother Industries, Ltd. los utiliza bajo licencia.

Blue SDK

Copyright © 1995-2016 OpenSynergy GmbH.

Todos los derechos reservados. Todos los derechos no publicados reservados.

Android es una marca comercial de Google, Inc.

Adobe y Reader son marcas registradas de Adobe Systems Incorporated en Estados Unidos y/o en otros países.

QR Code es una marca registrada de DENSO WAVE INCORPORATED en JAPÓN y otros países. QR Code Generating Program Copyright © 2008 DENSO WAVE INCORPORATED.

BarStar Pro Encode Library (DataMatrix, MaxiCode, PDF417, RSS, CODE93, POSTNET, MSI/Plessey, AztecCode, GS1 DataBar Composite) Copyright © 2007 AINIX Corporation. Todos los derechos reservados.

Epson ESC/P es una marca registrada de Seiko Epson Corporation.

Todo propietario cuyo título de software se mencione en este documento cuenta con un Contrato de licencia de software específico para sus programas patentados.

Todos los nombres comerciales y nombres de productos de empresas que aparecen en productos Brother, documentos asociados y cualquier otro material son marcas comerciales o marcas comerciales registradas de estas respectivas empresas.

AirPrint es una marca de Apple Inc.

Observaciones de licencia de código abierto (QL-810W/820NWB)

Este producto incluye software de código abierto.

Para consultar las observaciones sobre la licencia de código abierto, vaya a la sección de descargas de manuales en la página de inicio correspondiente a su modelo en Brother Solutions Center, en la dirección support.brother.com.

Normativa para QL-800/QL-810W/QL-820NWB

AVISO (sólo QL-810W/820NWB)

EXISTE RIESGO DE EXPLOSIÓN SI LA BATERÍA SE REEMPLAZA POR OTRA DE UN TIPO INCORRECTO.
DESECHE LAS BATERÍAS USADAS DE ACUERDO CON LAS INSTRUCCIONES.

Declaración sobre la cualificación internacional de ENERGY STAR®

El propósito del programa internacional ENERGY STAR® es promover el desarrollo y la popularización del equipo de oficina eficiente en energía. Como socio de ENERGY STAR®, Brother Industries, Ltd. ha determinado que este producto cumple con las especificaciones de ENERGY STAR® para la eficiencia energética.



Declaración de conformidad de la Comisión Federal de Comunicaciones (FCC, por sus siglas en inglés) (Sólo para EE. UU.)

Persona responsable: Brother International Corporation
200 Crossing Boulevard
Bridgewater, NJ 08807-0911 EE. UU.
TEL : (908) 704-1700

declara que los productos

Nombre del producto: Impresora de etiquetas Brother

Número de modelo: QL-800/QL-810W/QL-820NWB

cumple con la Parte 15 de las Regulaciones de la FCC. El funcionamiento está sujeto a las dos condiciones siguientes: (1) este dispositivo no puede causar interferencias perjudiciales, y (2) este dispositivo debe aceptar cualquier interferencia recibida, incluidas las que pueden causar un funcionamiento no deseado.

Este equipo fue probado y cumple con los límites de un dispositivo digital Clase B, según la Parte 15 de las Regulaciones de la FCC. Estos límites están diseñados para proporcionar una protección razonable contra cualquier interferencia perjudicial en una instalación residencial. Este equipo genera, usa y puede irradiar energía de frecuencia de radio y, si no se instala y se usa en conformidad con las instrucciones, podría ocasionar interferencia perjudicial a las comunicaciones de radio; sin embargo, no está garantizado que no ocurra interferencia en una instalación en particular. Si este equipo provoca una interferencia perjudicial para la recepción de la señal de radio o televisión, que puede comprobarse apagando y encendiendo el equipo, se recomienda que el usuario intente corregir la interferencia por medio de una o más de las siguientes medidas:

- Oriente o ubique la antena receptora en una posición diferente.
- Aumente la distancia entre el equipo y el receptor.
- Conecte el equipo a una toma de corriente eléctrica en un circuito diferente al que está conectado el receptor.
- Solicite ayuda al distribuidor o a un técnico experimentado de radio/TV.
- Este transmisor no debe colocarse junto a, ni utilizarse junto con, cualquier otra antena o transmisor.

Importante

- El cable de la interfaz incluido debe usarse para asegurar la conformidad con los límites establecidos para un dispositivo digital de clase B.
- Cualquier cambio o modificación que no esté aprobado expresamente por Brother Mobile Solutions, Inc. podría anular la autoridad del usuario para utilizar el equipo.
- Se debe usar un cable de CA con núcleo de ferrita para EMC (Compatibilidad Electro Magnética).
- (Sólo QL-820NWB) Se debe usar un cable de interfaz blindado para garantizar la conformidad con los límites para un dispositivo digital clase B.

PRECAUCIÓN (sólo QL-810W/820NWB): Para mantener la conformidad con las directivas de exposición a radiofrecuencia de la FCC, utilice exclusivamente la antena suministrada. Una antena no autorizada y la realización de modificaciones o conexiones podrían dañar el transmisor e infringir las normativas de la FCC.

Este equipo se encuentra en conformidad con los límites de exposición a la radiación de la FCC establecidos para un entorno sin control y además cumple con la frecuencia de radio (RF) de la FCC en los lineamientos de exposición. Este equipo debe instalarse y operarse manteniendo el radiador a una distancia mínima de 20 cm o más alejado del cuerpo de la persona.

Especificaciones de la batería de iones de litio recargable (opcional) (sólo QL-810W/820NWB)

- Tiempo de carga: Aproximadamente 2,5 horas cuando se carga con un adaptador de CA (PA-AD-001A).
- Voltaje nominal: CC 14,4 V
- Capacidad nominal: 1750 mAh

Batería de iones de litio recargable

Rango de temperaturas del entorno		
Carga		104°F (40°C)
Corriente de descarga estándar 1,75 A		140°F (60°C)
Corriente de descarga máxima 8,0 A		104°F (40°C)
Batería enviada	Menos de 1 mes	Entre -4°F y 122°F (-20°C y 50°C)
	Menos de 3 meses	Entre -4°F y 104°F (-20°C y 40°C)
	Menos de 1 año	Entre -4°F y 68°F (-20°C y 20°C)

Parámetros de carga	
Voltaje de carga máximo	CC 16,4 V
Corriente de carga máxima	1750 mA

Impresora de etiquetas

- Corriente de carga: 1170 mA (Máximo)
- Voltaje de carga: CC 16,4 V (Máximo)

brother



D00RAG001
Printed in China
Imprimé en Chine
Impreso en China