

brother

TZe
TAPE

FLe
LABEL

HGe
TAPE

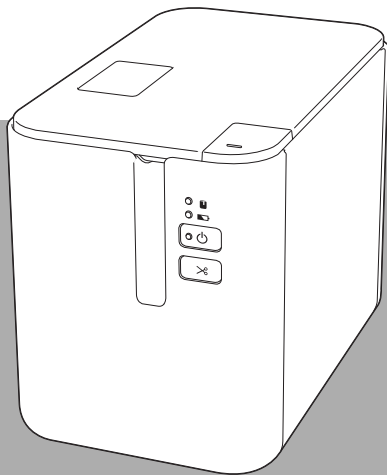
HSe
TUBE

Guía de seguridad del producto

P-touch

SISTEMA DE ROTULADO ELECTRÓNICO

PT-P900



Antes de utilizar el producto, lea la guía en su totalidad y guárdela para futuras consultas.

Introducción

Gracias por adquirir la impresora PT-P900 (denominada en lo sucesivo “la impresora de etiquetas P-touch”).

La documentación suministrada con la impresora de etiquetas P-touch, incluida la *Guía de seguridad del producto* (esta guía) y también la *Guía de configuración rápida* (impresa), contiene precauciones de uso e instrucciones básicas.

Para obtener más detalles e información sobre el software y el uso de la impresora de etiquetas P-touch en una red, consulte la *Guía del usuario*, que podrá encontrar en Brother Solutions Center.

La versión más actualizada de la documentación de la impresora de etiquetas P-touch está disponible en Brother Solutions Center, en la dirección support.brother.com.

Guarde toda la documentación para referencia futura.

Aviso importante




- Las opciones y suministros disponibles pueden variar dependiendo del país.
- El contenido de este documento está sujeto a cambios sin previo aviso.
- El contenido de este documento no se puede duplicar ni reproducir, ni parcial ni totalmente, sin autorización.
- No asumimos ninguna responsabilidad por daños que sean consecuencia de terremotos, incendios u otros siniestros, de acciones de terceros, o del uso indebido o la utilización en circunstancias especiales, ya sea de manera intencionada o negligente, por parte del usuario.
- No asumimos ninguna responsabilidad por daños (como pérdidas, pérdida de beneficios comerciales, beneficios perdidos, interrupciones de la actividad comercial o pérdida de medios de comunicación) que pudieran derivarse del uso de la impresora de etiquetas P-touch o de la imposibilidad de usarla.
- Si la impresora de etiquetas P-touch presenta fallas de funcionamiento debidas a una fabricación defectuosa, nos comprometemos a reponerla o repararla durante el periodo de garantía.
- No asumimos ninguna responsabilidad por los daños que pudieran derivarse de un funcionamiento incorrecto de la impresora de etiquetas P-touch debido a la conexión de equipos incompatibles o al uso de software incompatible.











Utilización segura de la impresora de etiquetas P-touch

Si la impresora de etiquetas P-touch presenta un funcionamiento anómalo, deje de utilizarla inmediatamente y póngase en contacto con su distribuidor de Brother.

Símbolos utilizados en este manual

En todo este documento se utilizan los siguientes símbolos:

 PELIGRO	Indica una situación peligrosa inminente que, a menos que se sigan las advertencias e instrucciones al operar el producto, ocasionará lesiones graves e incluso la muerte.
 ADVERTENCIA	Indica una situación potencialmente peligrosa que, a menos que se sigan las advertencias e instrucciones al operar el producto, podría ocasionar lesiones graves e incluso la muerte.
 AVISO	Indica una situación potencialmente peligrosa que, si no se evita, puede producir lesiones leves o moderadas.
IMPORTANTE	Indica una situación potencialmente peligrosa que, si no se evita, puede producir daños materiales o pérdida de la funcionalidad del producto.

	Indica riesgo de incendio en determinadas circunstancias
	Indica riesgo de descarga eléctrica en determinadas circunstancias
	Indica una acción que no se debe realizar
	Indica riesgo de combustión si hay fuego en las proximidades
	Indica riesgo de lesión si se toca la parte especificada de la impresora de etiquetas P-touch
	Indica riesgo de lesión, como descargas eléctricas, si se desmonta la parte especificada de la impresora de etiquetas P-touch
	Indica riesgo de descarga eléctrica si la operación se realiza con las manos mojadas
	Indica riesgo de descarga eléctrica si la impresora de etiquetas P-touch se expone al agua
	Indica una acción que se debe realizar
	Indica que el cable de alimentación de CA se debe desconectar de la toma de corriente eléctrica

Instrucciones de seguridad importantes

PELIGRO

Batería Li-ion recargable (opcional)



Observe atentamente las precauciones que se indican a continuación relativas a la batería Li-ion recargable (denominada en lo sucesivo “batería recargable”). Si no se observan estas precauciones, se podría producir un sobrecalentamiento, fugas o fisuras en la batería y originar un cortocircuito, una explosión, humo, un incendio, una descarga eléctrica, lesiones a usted o a terceros, o daños en el producto o en otros dispositivos.

- Utilice la batería recargable únicamente para su uso previsto. La impresora de etiquetas P-touch y la batería recargable están diseñadas para funcionar exclusivamente una con la otra. NO inserte la batería recargable en una impresora de impresoras P-touch diferente, ni otra batería recargable en su impresora ya que, de lo contrario, podría ocasionar daños o un incendio.
- Para cargar la batería recargable, introdúzcala en la impresora de etiquetas P-touch, y, a continuación, utilice el adaptador de CA diseñado específicamente para esta impresora.
- NO cargue la batería recargable cerca del fuego o a la luz directa del sol. Se podría activar el circuito de protección, que se ha diseñado para evitar riesgos debido a una elevada temperatura. La activación del circuito de protección podría hacer que se detenga la carga, que la carga tenga lugar con un exceso de corriente o voltaje si falla el circuito de protección, o que se produzca una reacción química anómala en el interior de la batería.
- Cuando cargue la batería recargable, utilice únicamente un cargador de batería específicamente diseñado para la batería recargable.
- NO permita que cables y objetos metálicos entren en contacto con los terminales de la batería recargable. NO transporte ni almacene la batería recargable con objetos metálicos, como collares u horquillas. Esto podría provocar un cortocircuito y el sobrecalentamiento de los objetos metálicos, como cables, collares u horquillas.
- NO utilice ni deje la batería recargable cerca del fuego, estufas u otros lugares con una temperatura elevada (superior a 176 °F/80 °C).
- NO permita que la batería recargable se moje o se sumerja en agua.
- NO utilice la batería recargable en entornos corrosivos, como áreas donde pueda estar expuesta a aire salino, agua salada, ácidos, alcalinos, gases corrosivos, productos químicos o cualquier líquido corrosivo.
- NO utilice la batería recargable si está dañada o presenta fugas.
- NO suelde directamente conexiones a la batería recargable. Esto podría provocar que se fundiera el aislamiento interior, se liberara gas o fallaran los mecanismos de seguridad.
- NO utilice la batería recargable con la polaridad (+) (-) invertida. Compruebe la orientación de la batería recargable antes de instalarla en la impresora de etiquetas P-touch y no intente introducirla por la fuerza. Si se carga la batería recargable con la polaridad invertida, se podría producir una reacción química anormal en el interior de la batería o un flujo de corriente anómalo durante la descarga.
- NO conecte directamente la batería recargable a una toma de corriente doméstica.

! PELIGRO

Batería Li-ion recargable (opcional)



- La fuga de líquido (electrolito) en la impresora de etiquetas P-touch o en la batería recargable puede indicar que la batería recargable está dañada. Si la batería recargable presenta fugas, deje de utilizar la impresora de etiquetas P-touch de inmediato, desenchufe el adaptador de CA y coloque la impresora en una bolsa para aislarla.

NO toque el electrolito. Si el electrolito entra en contacto con los ojos, no se los frote. Láveselos inmediatamente con agua del grifo u otro tipo de agua limpia y consulte con un médico. En caso contrario, el electrolito podría ocasionar lesiones oculares. Si el electrolito entra en contacto con la piel o la ropa, lávelas inmediatamente con agua.

- NO introduzca la batería recargable o una impresora de etiquetas P-touch con la batería recargable instalada en un horno microondas o en un recipiente de alta presión.
- NO desarme, modifique ni intente reparar la batería recargable.
- NO tire la batería recargable al fuego ni la sobrecaliente deliberadamente. Esto podría provocar que se fundiera el aislamiento interior, se liberara gas o fallaran los mecanismos de seguridad. Asimismo, la solución electrolítica podría incendiarse.
- NO perfore la batería recargable con un objeto ni la someta a golpes bruscos ni la deje caer. Los daños en el circuito de protección de la batería recargable podrían hacer que la batería se cargara con una corriente o un voltaje anómalos o provocar una reacción química anómala en el interior de la batería recargable.



- NO deje una batería recargable agotada dentro de la impresora de etiquetas P-touch durante un periodo prolongado de tiempo. Esto podría reducir la vida útil de la batería recargable o producir un cortocircuito.

- NO incinere la batería recargable ni la deseche con los residuos domésticos.



Si la impresora de etiquetas P-touch solo puede utilizarse durante un periodo corto de tiempo, aunque la batería recargable esté completamente cargada, es posible que esta haya llegado al final de su vida útil. Sustituya la batería recargable por una nueva. Cuando extraiga y sustituya la batería recargable, cubra los terminales de la batería recargable usada con cinta para evitar cortocircuitos en la batería.

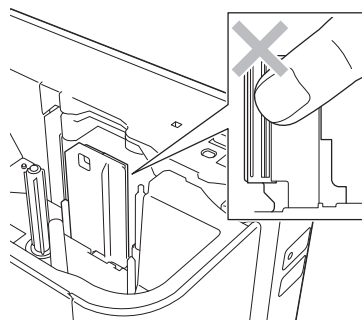
! ADVERTENCIA

Impresora de etiquetas P-touch

Siga estas indicaciones para evitar que se produzcan incendios, descargas eléctricas, el riesgo de lesiones a usted o a terceros y daños en la impresora de etiquetas P-touch o en otros productos.



NO toque ninguna pieza de metal ubicada cerca del cabezal de impresión. El cabezal de impresión se calienta mucho durante su uso e inmediatamente después sigue manteniéndose caliente. NO lo toque directamente con las manos.









! ADVERTENCIA

	NO utilice, cargue o guarde la impresora de etiquetas P-touch en los siguientes lugares (de lo contrario, podría ocasionar una fuga, un incendio, una descarga eléctrica u otros daños):
	<ul style="list-style-type: none"> ■ Cerca del agua, como por ejemplo en un cuarto de baño o cerca de un calentador de agua, o en un lugar con un nivel elevado de humedad
	<ul style="list-style-type: none"> ■ En un lugar donde esté expuesta a la lluvia o a la humedad
	<ul style="list-style-type: none"> ■ En un lugar con mucho polvo
	<ul style="list-style-type: none"> ■ En un lugar muy caliente, como cerca de una llama o de un calentador, o en una zona expuesta a la luz directa del sol
	<ul style="list-style-type: none"> ■ En un automóvil cerrado expuesto a un sol intenso
	<ul style="list-style-type: none"> ■ En un lugar en el que pueda formarse condensación
	NO trate de desmontar o alterar la impresora de etiquetas P-touch ya que, al hacerlo, podría provocar un incendio, una descarga eléctrica u otros daños. Póngase en contacto con su distribuidor de Brother cuando la impresora necesite mantenimiento, ajustes o reparaciones. (La garantía no cubre las reparaciones de los daños debidos al desmontaje o las alteraciones que haya realizado el usuario.)
	Si la impresora de etiquetas P-touch no funciona con normalidad (si, por ejemplo, despiden humo o un olor inusual o emite ruidos extraños), deje de usarla ya que, de lo contrario, podría producirse un incendio, una descarga eléctrica u otros daños. Apague de inmediato la impresora de etiquetas P-touch, desconecte el adaptador de CA de la toma de corriente eléctrica y, a continuación, póngase en contacto con el distribuidor de Brother para llevar a cabo las reparaciones pertinentes.
	Para evitar daños, no deje caer ni golpee la impresora de etiquetas P-touch.
	NO utilice la impresora de etiquetas P-touch con objetos extraños en su interior. Si ingresa agua, un objeto metálico o algún otro objeto extraño en la impresora de etiquetas P-touch, desconecte el adaptador de AC, extraiga la batería y comuníquese con el distribuidor de Brother para llevar a cabo las reparaciones pertinentes.
	NO utilice la impresora de etiquetas P-touch en entornos especiales como, por ejemplo, cerca de aparatos médicos. Las ondas electromagnéticas pueden provocar fallos de funcionamiento en los aparatos médicos.
	NO permita que bebés y niños jueguen con la bolsa de plástico en la que se suministra la impresora de etiquetas P-touch. Deseche la bolsa o manténgala fuera del alcance de bebés y niños. Hay riesgo de asfixia.
	NO permita que bebés y niños jueguen con la bolsa de plástico en la que se suministra la impresora de etiquetas P-touch. Deseche la bolsa o manténgala fuera del alcance de bebés y niños. Hay riesgo de asfixia.
	Los usuarios con marcapasos deben mantenerse alejados de la impresora de etiquetas P-touch si detectan alguna anomalía. A continuación, diríjase inmediatamente a un médico.
	Cuando transporte la impresora de etiquetas P-touch, asegúrese de sujetarla por su asa. Levantar la impresora de etiquetas P-touch por cualquier otra parte puede dañar la impresora o hacer que se caiga, lo que podría dar lugar a lesiones.


! ADVERTENCIA

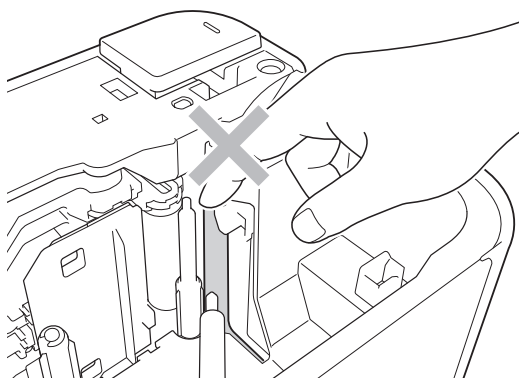
Adaptador de CA (AD9100ESA)

Siga estas indicaciones para evitar que se produzcan incendios, daños, descargas eléctricas, fallas o riesgo de lesiones.

	Si conecta la impresora a una computadora mediante un cable USB y si ambas reciben alimentación del vehículo, asegúrese de que tiene una conexión a tierra (-) apropiada para la impresora y la computadora. Si algún dispositivo no está debidamente puesto a tierra, la corriente fluirá a través del cable USB provocando que se sobrecaliente y posiblemente se incendie.
	<ul style="list-style-type: none">■ Asegúrese de insertar el enchufe totalmente en la toma de corriente eléctrica. NO utilice una toma de corriente que esté suelta.■ Utilice solo el adaptador de CA, el cable de alimentación y el cable USB diseñados exclusivamente para la impresora de etiquetas P-touch. De no hacerlo así, puede provocar lesiones personales o a terceros o daños en la impresora de etiquetas P-touch o en otros dispositivos. Brother asume responsabilidad alguna por accidentes o daños derivados de no utilizar el adaptador de CA, el cable de alimentación y el cable USB especificados.
	<ul style="list-style-type: none">■ NO conecte el adaptador de CA, el cable de alimentación y el cable USB suministrados a otros productos.■ NO utilice el adaptador de CA en zonas de gran humedad o condensación, como en baños.■ NO utilice un cable de alimentación o enchufe dañados.■ NO dañe, altere o coloque objetos pesados sobre el cable de alimentación o el enchufe. NO doble ni tire con fuerza del cable del adaptador.■ NO deje caer, golpee o dañe de cualquier otra manera el adaptador de CA.
	NO toque el adaptador de CA ni la impresora de etiquetas P-touch durante una tormenta. Existe la posibilidad de un riesgo remoto de descarga eléctrica a causa de los rayos si se utiliza la impresora de etiquetas P-touch durante una tormenta.
 	NO toque el adaptador de CA, el cable de alimentación o el enchufe con las manos mojadas ya que, de lo contrario, podría sufrir una descarga eléctrica.

Cortador

	<p>Piezas móviles peligrosas</p> <p>Mantenga alejados los dedos y otras partes del cuerpo</p> <p>NO toque la cuchilla del cortador de cinta.</p>
---	--



AVISO

Impresora de etiquetas P-touch



- Guarde la impresora de etiquetas P-touch en una superficie plana y estable, como encima de un escritorio o en un cajón.
- Utilice siempre el adaptador de CA sugerido (AD9100ESA) para la impresora de etiquetas P-touch, y enchúfelo a una toma con el voltaje especificado. De lo contrario, se pueden producir daños o fallas en la impresora de etiquetas P-touch.
- Si observa calor, un olor extraño, decoloración de la impresora de etiquetas P-touch, deformación o cualquier otra anomalía durante el funcionamiento o el almacenamiento de la impresora, deje de utilizarla de inmediato, desconecte el adaptador de CA (AD9100ESA) y extraiga la batería.



- NO deje la impresora de etiquetas P-touch o las cintas al alcance de los niños.
- NO coloque objetos pesados encima de la impresora de etiquetas P-touch.
- NO utilice la impresora de etiquetas P-touch en lugares con alta humedad o elevada condensación, como en baños.
- NO permita que la impresora de etiquetas P-touch se moje; por ejemplo, al tocarla con las manos mojadas o derramar una bebida sobre ella.
- NO desmonte o modifique la impresora de etiquetas P-touch.

Adaptador de CA (AD9100ESA)



- Si no tiene pensado utilizar la impresora de etiquetas P-touch durante un periodo de tiempo prolongado, desconecte el cable de alimentación de la toma de corriente eléctrica.
- Al desconectar el cable de alimentación de la toma de corriente eléctrica, sujete siempre el enchufe.



- NO sobrecargue un circuito eléctrico con el cable de alimentación.
- NO desarme ni modifique el adaptador de CA.
- NO permita que el adaptador de CA, el cable de alimentación o el enchufe se mojen; por ejemplo, al tocarlos con las manos mojadas o derramar una bebida sobre los mismos.

Cortador

Siga estas indicaciones para evitar que se produzcan lesiones personales leves y daños en la impresora de etiquetas P-touch.



- NO abra la cubierta del compartimento de la cinta cuando esté utilizando el cortador.
- NO aplique una presión excesiva sobre el cortador.

Precauciones generales

Batería Li-ion recargable (opcional)

- En el momento de la compra, la batería recargable está ligeramente cargada para que pueda comprobarse el funcionamiento de la impresora de etiquetas P-touch; no obstante, antes de utilizar por primera vez la impresora, deberá cargar totalmente la batería con el adaptador de CA.
- Si la impresora de etiquetas P-touch no se va a utilizar durante un periodo prolongado, quite la batería recargable de la impresora y almacénela en un lugar donde no esté expuesta a electricidad estática, humedad elevada o altas temperaturas (se recomienda una temperatura entre 59 °F/15 °C y 77 °F/25 °C y una humedad del 40% al 60%). Para mantener la eficacia y la vida útil de la batería recargable, recárguela como mínimo cada seis meses.
- Si observa alguna anomalía la primera vez que utiliza la batería recargable (por ejemplo, está oxidada o se sobrecalienta), DEJE de utilizarla. Comuníquese con el servicio al cliente de Brother.

Precauciones generales

Impresora de etiquetas P-touch

- NO transporte la impresora de etiquetas P-touch mientras los cables están conectados al conector de CA o al puerto USB. El conector y los puertos podrían dañarse.
- NO instale la impresora de etiquetas P-touch cerca de un dispositivo que provoque interferencias electromagnéticas.

La impresora de etiquetas P-touch puede presentar fallas de funcionamiento si está cerca de un dispositivo, como un televisor, una radio o un horno microondas.
- NO utilice la impresora de etiquetas P-touch en un modo o con un fin distintos a los descritos en esta guía. Si lo hace, pueden producirse lesiones o puede dañar la impresora de etiquetas P-touch.
- NO coloque objetos extraños en la ranura de salida de la cinta, la toma del adaptador de CA u otras partes de la impresora de etiquetas P-touch.
- NO toque el cabezal de impresión con los dedos (consulte página 4). Utilice el casete opcional para limpiar el cabezal de impresión (TZe-CL6) o un paño suave (por ejemplo, una torunda) para limpiar el cabezal de impresión (consulte la *Guía del usuario*).
- NO limpie ninguna pieza de la impresora de etiquetas P-touch con alcohol u otros disolventes orgánicos. Utilice solo un paño suave y seco.
- NO coloque la impresora de etiquetas P-touch expuesta a la luz directa del sol, cerca de calefactores u otros aparatos calientes ni en un lugar expuesto a temperaturas extremadamente altas o bajas, humedad elevada o polvo. El rango de temperaturas de funcionamiento estándar de la impresora de etiquetas P-touch es de 50 °F a 95 °F (10 °C y 35 °C) para las etiquetas.
- NO deje caucho o vinilo, o cualquier producto fabricado con caucho o vinilo, sobre la impresora de etiquetas P-touch durante un periodo largo; de lo contrario, podría quedar una marca en la impresora.
- Según las condiciones medioambientales y la configuración aplicada, algunos caracteres y símbolos pueden ser difíciles de leer.
- Utilice cintas TZe, etiquetas FLe, cintas HGe y tubos HSe de Brother con la impresora de etiquetas P-touch.
- NO tire ni ejerza presión sobre la cinta del casete para evitar daños en la impresora de etiquetas P-touch.
- NO intente imprimir etiquetas con un casete de cinta vacío o sin un casete de cinta en la impresora de etiquetas P-touch. Si lo hace, podría dañar el cabezal de impresión.
- NO intente cortar la cinta durante la impresión o alimentación, ya que se producirán daños en la cinta.
- En función de la ubicación, el material y las condiciones ambientales, podría suceder que la etiqueta se despegara o que no se pudiera quitar, y el color de la etiqueta podría cambiar o transferirse a otros objetos.
- NO exponga los casetes de cinta a la luz directa del sol, altas temperaturas, humedad elevada o polvo. Almacene los casetes de cinta en un lugar fresco y oscuro. Utilice los casetes de cinta inmediatamente después de abrir el paquete del casete de cinta.
- Las marcas hechas con tinta con base de aceite o agua pueden ser visibles a través de las etiquetas que se fijen sobre ellas. Para ocultar las marcas, utilice dos etiquetas superpuestas o una etiqueta de color oscuro.
- Todos los datos almacenados en la memoria de la impresora de etiquetas P-touch se perderán:
 - si el equipo presenta fallas
 - si la batería llega al final de su vida útil
 - tras una reparación

Precauciones generales

Impresora de etiquetas P-touch

- Si apaga el equipo durante más de dos minutos, se perderá todo el texto y formatos. También se perderán los archivos de texto guardados en la memoria.
- La pantalla está protegida con un adhesivo de plástico transparente durante el proceso de fabricación y el envío. Despegue este adhesivo antes de utilizar la impresora.
- La longitud de la etiqueta impresa puede diferir de la longitud de etiqueta que se muestra.
- También puede utilizar un tubo termorretráctil en este modelo.

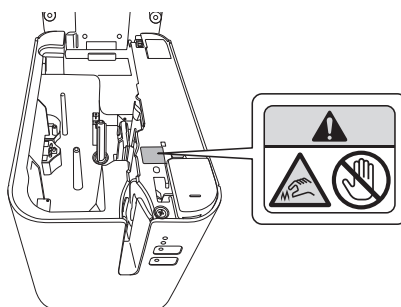
Visite el sitio web de Brother (www.brother.com) para obtener más información. No podrá imprimir marcos o plantillas predefinidas de la impresora de etiquetas P-touch ni usar determinadas configuraciones de fuente cuando se utilice el tubo termorretráctil. Es probable que los caracteres impresos sean más pequeños que cuando se utiliza una cinta TZe o FLe.

- La etiqueta impresa puede diferir de la imagen que aparece en la pantalla LCD (opcional: panel TDU).
- Tenga en cuenta que Brother Industries, Ltd. no asume ninguna responsabilidad por daños o lesiones resultantes de no seguir las indicaciones de seguridad expuestas en esta guía.
- Recomendamos encarecidamente que lea esta guía con detenimiento antes de utilizar la impresora de etiquetas P-touch y que la tenga a mano para futuras consultas.

Etiqueta de advertencia



Las siguientes etiquetas de advertencia aparecen en la impresora de etiquetas P-touch. Entienda completamente el contenido de cada etiqueta de advertencia y realice las operaciones mientras observa las precauciones que se han descrito. Además, tenga cuidado en no despegar o rascar las etiquetas de advertencia.



ATENCIÓN: (para EE. UU.)

La batería de ion de litio que ha adquirido es reciclable. Según lo dispuesto por distintas leyes locales y estatales, no podrá desecharse en el flujo de residuos municipales al final de su vida útil. Llame al 1-800-8-BATTERY para obtener información acerca de cómo reciclar esta batería.



Compilación y aviso de publicación

Esta guía se ha compilado y editado bajo la supervisión de Brother Industries, Ltd. e incluye las descripciones y especificaciones más actualizadas del producto.

El contenido de esta guía y las especificaciones de este producto están sujetos a cambio sin previo aviso.

Puede que esta guía no incluya las nuevas funciones de las últimas versiones disponibles del sistema operativo de la impresora de etiquetas P-touch.

Por este motivo, puede que observe que el sistema operativo que se describe en esta guía difiere de los nuevos sistemas operativos.

Brother se reserva el derecho de modificar sin previo aviso las especificaciones y materiales aquí contenidos y no asumirá responsabilidad alguna por daños de ninguna índole (daños indirectos incluidos) producidos al basarse en el material presentado, por ejemplo (aunque su enumeración no debe interpretarse como una limitación) los errores tipográficos y de otra naturaleza contenidos en la publicación.

Marcas comerciales

BROTHER es una marca comercial o una marca comercial registrada de Brother Industries, Ltd.

P-TOUCH es una marca comercial o una marca comercial registrada de Brother Industries, Ltd.

© 2017 Brother Industries, Ltd. Todos los derechos reservados.

Microsoft, Windows, Windows Vista y Windows Server son marcas registradas de Microsoft Corporation en Estados Unidos y otros países.

Adobe y Reader son marcas registradas de Adobe Systems Incorporated en Estados Unidos y/ o en otros países.

QR Code es una marca registrada de DENSO WAVE INCORPORATED en JAPÓN y otros países. QR Code Generating Program Copyright © 2008 DENSO WAVE INCORPORATED.

BarStar Pro Encode Library (DataMatrix, MaxiCode, PDF417, POSTNET, AztecCode, GS1 DataBar Composite) Copyright © 2007 AINIX Corporation. Todos los derechos reservados.

Epson ESC/P es una marca registrada de Seiko Epson Corporation.

Cada propietario de los software mencionados en este documento tiene un Contrato de licencia de software específico para sus programas patentados.

Todos los nombres comerciales y nombres de productos de empresas que aparecen en productos Brother, documentos asociados y cualquier otro material son marcas comerciales o marcas comerciales registradas de estas respectivas empresas.

Observaciones sobre la licencia de código abierto

Este producto incluye software de código abierto.

Para consultar las observaciones sobre la licencia de código abierto, vaya a la sección de descargas de manuales en la página de inicio correspondiente a su modelo en Brother Solutions Center, en la dirección support.brother.com.

Normativa

AVISO

EXISTE RIESGO DE EXPLOSIÓN SI LA BATERÍA SE REEMPLAZA POR OTRA DE UN TIPO INCORRECTO.

DESECHE LAS BATERÍAS USADAS DE ACUERDO CON LAS INSTRUCCIONES.

Declaración de conformidad con International ENERGY STAR®

El objetivo del programa International ENERGY STAR® es promover el desarrollo y la popularización de los equipos de oficina con uso eficiente de la energía. Como socio de ENERGY STAR®, Brother Industries, Ltd. ha determinado que este producto cumple con las especificaciones de eficiencia energética de ENERGY STAR®.



Declaración de conformidad de la Comisión Federal de Comunicaciones (FCC, por sus siglas en inglés) (Solo para EE. UU.)

Persona responsable: Brother International Corporation
200 Crossing Boulevard
Bridgewater, NJ 08807-0911 EE. UU.
TEL : (908) 704-1700

declara que los productos

Nombre del producto: Impresora de etiquetas P-touch de Brother

Número de modelo: PT-P900

cumple con la Parte 15 de las Regulaciones de la FCC. El funcionamiento está sujeto a las dos condiciones siguientes: (1) este dispositivo no causará una interferencia perjudicial, y (2) este dispositivo debe aceptar cualquier interferencia que reciba, incluso una interferencia que pueda provocar un funcionamiento no deseado.

Este equipo fue probado y cumple con los límites de un dispositivo digital Clase B, según la Parte 15 de las Regulaciones de la FCC. Estos límites están diseñados para proporcionar una protección razonable contra cualquier interferencia perjudicial en una instalación residencial. Este equipo genera, utiliza y puede irradiar energía de radiofrecuencia y, si no se instala o utiliza de acuerdo a las instrucciones, puede provocar una interferencia perjudicial para las radiocomunicaciones. Sin embargo, no se puede garantizar que no habrá interferencia en una instalación en particular. Si este equipo provoca una interferencia perjudicial para la recepción de la señal de radio o televisión, que puede comprobarse apagando y prendiendo el equipo, se recomienda que el usuario intente corregir la interferencia por medio de una o más de las siguientes medidas:

- Oriente o ubique la antena receptora en una posición diferente.
- Aumente la distancia entre el equipo y el receptor.
- Conecte el equipo a una toma de corriente eléctrica en un circuito diferente al que está conectado el receptor.
- Solicite ayuda al distribuidor o a un técnico experimentado de radio/TV.

Importante

- Se debe usar el cable de la interfaz incluido para asegurarse de cumplir con los límites de los dispositivos digitales de Clase B.
- Cualquier cambio o modificación que no esté aprobado expresamente por Brother Industries, Ltd. podría anular la autoridad del usuario para utilizar el equipo.

Especificaciones de la batería Li-ion recargable (opcional)

- Tiempo de carga: aproximadamente 3 horas cuando se carga con un adaptador de CA (AD9100ESA).
- Voltaje nominal: 14,4 V CC
- Capacidad nominal: 1800 mAh

Batería Li-ion recargable

Rango de temperaturas del entorno		
Carga		104 °F (40 °C)
Corriente de descarga estándar 0,9 A		140 °F (60 °C)
Corriente de descarga máxima 5,0 A		104 °F (40 °C)
Batería enviada	Menos de 1 meses	entre -4 °F y 122 °F (-20 °C y 50 °C)
	Menos de 3 meses	entre -4 °F y 104 °F (-20 °C y 40 °C)
	Menos de 1 año	entre -4 °F y 68 °F (-20 °C y 20 °C)
Parámetros de carga		
Voltaje de carga máximo		CC 16,4 V
Corriente de carga máxima		1260 mA

Impresora de etiquetas P-touch

- Corriente de carga: 1000 mA (máxima)
- Voltaje de carga: CC 16,4 V (máximo)

brother



D00L0M001
Printed in China
Impreso en China