Produkt-Sicherheitshinweise

RJ-3050/3150/4030/4040

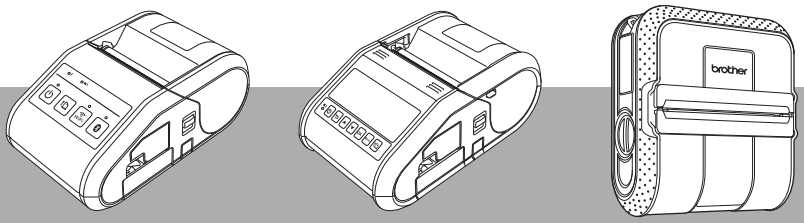

Verwenden Sie den Drucker erst, wenn Sie dieses Dokument gelesen haben.

Bewahren Sie es zum Nachschlagen immer griffbereit auf.

GER

Einführung

Vielen Dank für den Kauf des RJ-3050/3150/4030/4040 (im Folgenden als der „Drucker“ bezeichnet).

RJ-3050/3150

Die zum Lieferumfang des Druckers gehörige Dokumentation – Produkt-Sicherheitshinweise (dieses Dokument) und das Benutzerhandbuch (gedruckt) – enthält Sicherheitshinweise und allgemeine Anleitungen für den Betrieb.

Weitere Einzelheiten sowie Informationen zur Software und zur Verwendung des Druckers in einem Netzwerk finden Sie im „Online User’s Guide“ (Online-Benutzerhandbuch), das Sie auf der Brother Support Website aufrufen können.

Die aktuelle Version der Dokumentation zu Ihrem Drucker finden Sie auf der Brother Support Website unter support.brother.com

Bewahren Sie alle diese Dokumente auf, damit Sie später darauf zurückgreifen können.

RJ-4030/4040

Die zum Lieferumfang des Druckers gehörige Dokumentation – Produkt-Sicherheitshinweise (dieses Dokument), Kurzanleitung (gedruckt) und Benutzerhandbuch (auf der Installations-CD-ROM) – enthält Sicherheitshinweise und Anleitungen für den Betrieb. Das ebenfalls auf der Installations-CD-ROM enthaltene Software-Handbuch enthält die Bedienungsanleitung für die P-touch Editor Software. Lesen Sie diese Dokumente, bevor Sie den Drucker verwenden, um sich über den sicheren und ordnungsgemäßen Betrieb zu informieren.

Die aktuelle Version der Dokumentation zu Ihrem Drucker finden Sie auf der Brother Support Website unter support.brother.com

Informationen zum Einsatz des Druckers in einem Netzwerk (nur RJ-4040) finden Sie im Netzwerkhandbuch auf der Installations-CD-ROM.

Bewahren Sie alle diese Dokumente auf, damit Sie später darauf zurückgreifen können.

Wichtiger Hinweis

- Der Inhalt dieses Dokuments kann sich ohne Vorankündigung ändern.
- Der Inhalt dieses Dokuments darf ohne vorherige Genehmigung weder in seiner Gesamtheit noch auszugsweise dupliziert oder nachgedruckt werden.
- Brother übernimmt keine Verantwortung für Schäden aufgrund von Erdbeben, Feuer, sonstigen Katastrophenfällen, Handlungen Dritter, Vorsatz oder Fahrlässigkeit des Benutzers, Missbrauch oder Einsatz des Druckers unter sonstigen speziellen Bedingungen.
- Das Unternehmen haftet nicht für Schäden (wie Verluste, entgangene Unternehmensgewinne, entgangene Gewinne, Unterbrechung der Geschäftstätigkeit oder Kommunikationsmittelverlust), die aus der Nutzung oder der Unfähigkeit zur Nutzung des Druckers entstehen.
- Falls der Drucker innerhalb der Garantiefrist aufgrund von Fehlern bei der Herstellung Mängel aufweist, wird er ersetzt oder repariert.
- Brother haftet nicht für Schäden, die auf fehlerhaften Betrieb des Druckers, den Anschluss nicht kompatibler Zusatzgeräte oder den Einsatz nicht kompatibler Software zurückzuführen sind.

Hinweise zur sicheren Verwendung des Druckers

Sollten am Drucker Fehlfunktionen auftreten, verwenden Sie ihn nicht weiter und wenden Sie sich an den Brother Vertriebspartner, bei dem Sie ihn gekauft haben.

In diesem Dokument verwendete Symbole

In dem vorliegenden Dokument werden folgende Symbole verwendet.

⚠ **GEFAHR**	Weist auf eine unmittelbare Gefahrensituation hin, die zu ernsten oder lebensgefährlichen Verletzungen führen kann, falls das Produkt ohne Beachtung der Warnungen und Anweisungen verwendet wird.
⚠ **WARNUNG**	Weist auf eine potenzielle Gefahrensituation hin, die zu ernsten oder lebensgefährlichen Verletzungen führen kann, falls das Produkt ohne Beachtung der Warnungen und Anweisungen verwendet wird.
⚠ **VORSICHT**	Weist auf eine potenzielle Gefahrensituation hin, die, falls sie nicht vermieden wird, zu leichten oder mittelschweren Verletzungen führen kann.
WICHTIG	Weist auf eine potenzielle Gefahrensituation hin, die, falls sie nicht vermieden wird, zu Sachschäden oder zum Verlust der Gerätefunktionalität führen kann.

	Weist auf Brandgefahr unter bestimmten Umständen hin.
	Weist auf Stromschlaggefahr unter bestimmten Umständen hin.
	Weist auf die Gefahr von Verbrennungen unter bestimmten Umständen hin.
	Weist auf eine Aktion hin, die nicht ausgeführt werden darf.
	Weist auf Entzündungsgefahr in der Nähe von Feuer hin.
	Weist auf die Gefahr von Verletzungen hin, wenn der gekennzeichnete Bereich des Druckers berührt wird.
	Weist auf Verletzungsgefahr, etwa durch Stromschlag, bei Demontage des angegebenen Druckerteils hin.
	Weist auf die Gefahr eines Stromschlages hin, wenn der Vorgang mit nassen Händen ausgeführt wird.
	Weist auf Stromschlaggefahr bei Kontakt des Druckers mit Wasser hin.
	Weist auf eine Aktion hin, die ausgeführt werden muss.
	Weist darauf hin, dass der Netzstecker aus der Steckdose gezogen werden muss.

Wichtige Sicherheitsanweisungen

⚠ GEFAHR

Lithium-Ionen-Akku (Der Lithium-Ionen-Akku gehört beim Modell RJ-3050/3150 zum Lieferumfang. Lithium-Ionen-Akku beim Modell RJ-4030/4040 optional.)

Beachten Sie sorgfältig die für einen Umgang mit Lithium-Ionen-Akkus (im weiteren Verlauf „Akkus“ genannt) geltenden folgenden Vorsichtsmaßnahmen. Bei Nichtbeachtung dieser Vorsichtsmaßnahmen können Überhitzung, Auslaufen des Akkus oder Risse im Akku zu einem Kurzschluss, einer Explosion, Rauchentwicklung, Feuer, Stromschlag und somit zu Verletzungen von Personen oder Beschädigung des Produktes oder Sachschäden führen!

- Benutzen Sie den Akku ausschließlich für den bestimmungsgemäßen Zweck. Drucker und Akku sind spezifisch aufeinander abgestimmt. Den Akku NIEMALS in ein anderes Beschriftungsgerät einsetzen und NIEMALS einen anderen Akkutyp in Ihr Beschriftungsgerät einsetzen, da dies zu Feuer oder Beschädigungen führen kann!
- Zum Aufladen des Akkus diesen in das Beschriftungsgerät einlegen und das Gerät an den eigens dafür konzipierten Netzadapter anschließen.
- Den Akku NICHT in der Nähe von Feuer oder unter direkter Sonneneinstrahlung aufladen! Hierdurch kann die integrierte Schutzschaltung zur Abwendung von Hitzeschäden aktiviert werden, die den Ladevorgang unterbricht. Bei Versagen der Schutzschaltung kann ein Aufladen des Akkus mit zu hohem Ladestrom/zu hoher Ladespannung erfolgen oder eine abnormale chemische Reaktion im Akku stattfinden.
- Zum Laden des Akkus ausschließlich eine für diesen Akkutyp geeignete Ladestation verwenden.
- Die Kontakte des Akkus dürfen Drähte oder andere Metallobjekte NICHT berühren! Den Akku NIEMALS zusammen mit Metallobjekten wie Halsketten oder Haarnadeln aufbewahren! Dies kann zu einem elektrischen Kurzschluss und somit zu einer Überhitzung von Metallobjekten wie Drähten, Halsketten oder Haarnadeln führen.
- Den Akku NIEMALS in der Nähe von Feuer, Heizungen oder anderen Orten verwenden bzw. aufbewahren, die hohen Temperaturen (oberhalb von 80 °C) ausgesetzt sind!
- Den Akku NICHT in Kontakt mit Wasser geraten lassen oder gar in Wasser eintauchen!
- Den Akku NICHT in korrosiven Umgebungen verwenden, in denen salzhaltige Luft, Salzwasser, Säuren, Laugen, korrosive Gase, Chemikalien oder andere korrosive Flüssigkeiten vorhanden sind!
- NIEMALS einen beschädigten oder auslaufenden Akku benutzen!
- NIEMALS direkte Anschlussmöglichkeiten am Akku anlöten! Dies kann dazu führen, dass die interne Isolierung schmilzt, Gas freigesetzt wird oder Sicherheitsmechanismen beschädigt werden.
- Den Akku NIEMALS mit vertauschter Polarität (+) (-) betreiben! Prüfen Sie vor dem Einlegen des Akkus die Ausrichtung und setzen Sie ihn nicht gewaltsam in den Drucker ein. Ein Aufladen des Akkus bei vertauschter Polarität kann innerhalb des Akkus eine abnormale chemische Reaktion oder einen unnormal hohen Stromfluss während des Entladens hervorrufen.
- Den Akku NIEMALS direkt an das elektrische Haushaltsnetz anschließen!

GEFAHR	
	■ Flüssigkeit (Elektrolyt), die aus dem Drucker oder dem Akku ausläuft, kann ein Zeichen für einen beschädigten Akku sein. Unterbrechen Sie bei einem leckenden Akku sofort den Gerätebetrieb, ziehen Sie den Netzadapter ab und isolieren Sie das Gerät von der Umwelt, indem Sie es in eine Tasche stecken. Die auslaufende Elektrolytflüssigkeit NICHT berühren! Sollte Elektrolytflüssigkeit in Ihre Augen gelangen, die Augen nicht reiben! Die Augen sofort mit Leitungswasser oder klarem Wasser ausspülen und einen Arzt aufsuchen! Im Auge verbliebene Elektrolytflüssigkeit kann zu Augenschäden führen! Spülen Sie sofort Ihre mit Elektrolytflüssigkeit in Kontakt geratene Haut oder Kleidung mit Wasser ab. ■ Stellen Sie den Akku oder den Drucker mit eingebautem Akku NICHT in einen Mikrowellenherd oder einen Hochdruckbehälter. ■ Versuchen Sie NIEMALS, einen Akku zu zerlegen, zu modifizieren oder zu reparieren. ■ Akkus NIEMALS zum Entsorgen ins Feuer werfen und NIEMALS absichtlich überhitzen! Dies kann dazu führen, dass die interne Isolierung schmilzt, Gas freigesetzt wird oder Sicherheitsmechanismen beschädigt werden. Darüber hinaus kann die Elektrolytflüssigkeit Feuer fangen. ■ NIEMALS mit Objekten auf den Akku einstechen, den Akku schweren Stößen aussetzen oder den Akku werfen! Eine Beschädigung der Schutzschaltung des Akkus kann zum Aufladen des Akkus mit abnormalem Ladestrom / abnormaler Ladespannung führen oder eine abnormale chemische Reaktion innerhalb des Akkus hervorrufen.
	■ Einen leeren Akku NIEMALS für einen längeren Zeitraum im Drucker aufbewahren! Dadurch könnte die Lebensdauer des Akkus reduziert oder ein Kurzschluss ausgelöst werden. ■ Verbrauchte Akkus NIEMALS der Müllverbrennung oder dem normalen Hausmüll zuführen!
	Ist das Beschriftungsgerät selbst bei voll aufgeladenem Akku nur kurzfristig einsetzbar, ist möglicherweise das Ende der Akkulebensdauer erreicht. Ersetzen Sie den verbrauchten Akku durch einen neuen. Kleben Sie die Anschlüsse des alten, verbrauchten Akkus mit Klebeband ab, um einen Kurzschluss zu vermeiden.

WARNUNG	
Drucker	
	Verwenden Sie den Drucker NICHT an Orten, an denen der Gebrauch verboten ist, wie z. B. in Flugzeugen. Dies kann durch Beeinträchtigung der technischen Einrichtungen des Flugzeugs zu einem Unfall führen.
	Verwenden Sie den Drucker NICHT in speziellen Umgebungen, wie z. B. in der Nähe von medizinischen Geräten. Elektromagnetische Wellen können eine Fehlfunktion der medizinischen Einrichtungen verursachen.
	Führen Sie KEINE Fremdkörper in den Drucker oder in die Anschlüsse und Ausgänge des Druckers ein, da es andernfalls zu Feuer, Stromschlag oder Beschädigung kommen kann. Falls Fremdkörper in den Drucker gelangen, schalten Sie ihn unverzüglich aus, ziehen Sie den Netz- oder Ladeadapter aus der Steckdose und wenden Sie sich an Ihren Brother-Händler. Ein weiterer Betrieb des Druckers kann zu Feuer, Stromschlag oder Beschädigung führen.

⚠ WARNUNG	
	In den folgenden Umgebungen sollten Sie den Drucker NICHT verwenden, laden oder lagern, weil dadurch Flüssigkeit austreten könnte oder die Gefahr von Feuer, Stromschlag bzw. Beschädigung entsteht. ■ In der Nähe von Wasser, z. B. in einem Badezimmer oder in der Nähe eines Warmwasserbereiters oder an extrem feuchten oder kalten Orten. ■ An Orten, die Regen oder Nässe ausgesetzt sind. ■ An Orten mit hohem Staubaufkommen. ■ An extrem heißen Orten, z. B. an einem offenen Feuer, Heizgeräten oder bei direkter Sonneneinstrahlung. ■ In einem geschlossenen Auto bei starker Sonneneinstrahlung. ■ An Orten, an denen sich Kondenswasser bilden kann. ■ In großer Höhe.
	Versuchen Sie NICHT, den Drucker zu demontieren oder zu verändern. Dies kann zu Feuer, Stromschlag oder Beschädigung führen. Wenden Sie sich für Servicearbeiten, Einstellungen oder Reparaturen an den Brother Vertriebspartner, bei dem Sie den Drucker gekauft haben. (Die Garantie deckt keine Reparaturen von Schäden ab, die durch Demontieren oder Änderungen des Geräts durch den Benutzer entstehen.)
	Falls der Drucker nicht normal arbeitet (z. B. wenn es zu Rauchentwicklung kommt, ein ungewöhnlicher Geruch oder ein ungewöhnliches Geräusch auftritt), benutzen Sie ihn nicht weiter, da andernfalls die Gefahr von Feuer, Stromschlag oder Beschädigung besteht. Schalten Sie den Drucker sofort aus, ziehen Sie den Netz- oder Ladeadapter aus der Steckdose und wenden Sie sich für die Reparatur an den Brother Vertriebspartner, bei dem Sie den Drucker gekauft haben.
	Laden Sie den Akku ausschließlich in einem Drucker bzw. mit dem Netz- oder Ladeadapter, der dafür vorgesehen ist. Andernfalls kann es zu Feuer, Stromschlag oder Beschädigung kommen.
	Wenn der Drucker nach der angegebenen Zeit noch nicht vollständig geladen ist, beenden Sie den Ladevorgang. Andernfalls kann es zu Feuer, Stromschlag oder Beschädigung kommen.
	Stellen Sie das Produkt NICHT in der Nähe von Chemikalien auf oder an Orten, an denen es zu Austreten von Chemikalien kommen kann. Insbesondere können organische Lösemittel oder Flüssigkeiten das Schmelzen oder Auflösen des Gehäuses und/oder der Kabel bewirken, sodass die Gefahr von Feuer oder Stromschlag besteht. Außerdem kann es zu Fehlfunktionen oder Verfärbungen des Druckers kommen.
	Verwenden Sie den Drucker NICHT in der Nähe von offenen Flammen. Andernfalls kann es zu Feuer, Stromschlag oder Beschädigung kommen.
	Schütten Sie KEINERLEI Flüssigkeiten über den Drucker.
	Lassen Sie Kinder NICHT mit dem Kunststoffbeutel spielen, in dem der Drucker verpackt war. Entsorgen Sie den Kunststoffbeutel ordnungsgemäß bzw. halten Sie ihn von Säuglingen und Kindern fern. Andernfalls besteht Erstickungsgefahr.
	Bringen Sie KEINE organischen Lösungsmittel wie Benzol, Verdünner, Nagellackentferner oder Deodorants in Kontakt mit dem Kunststoffgehäuse. Hierdurch kann sich das Gehäuse verformen oder auflösen, sodass die Gefahr von Stromschlag oder Feuer besteht.

WARNUNG	
	Entsorgen Sie den Drucker NICHT mit dem normalen Hausmüll. Andernfalls besteht die Gefahr von Umweltschäden, Explosion oder Feuer.
	Entfernen Sie zum Transport des Druckers den Akku, bevor Sie das Gerät verpacken. Wenn der Drucker mit eingebautem Akku transportiert wird, besteht die Gefahr von Feuer, Explosion oder Beschädigung.
	Verwenden Sie zum Reinigen des Druckers sowie in der unmittelbaren Umgebung des Druckers KEINE brennbaren Sprays. Andernfalls besteht die Gefahr von Feuer oder Stromschlag. Beispiele für brennbare Sprays: ■ Staubentferner ■ Pestizide ■ Desinfektionsmittel und Deodorants, die Alkohol enthalten ■ Organische Lösungsmittel oder Flüssigkeiten wie Alkohol
	Achten Sie darauf, dass die Ladekontakte und umgebenden Bereiche schmutzfrei bleiben und NICHT mit Fremdkörpern in Kontakt kommen. Andernfalls besteht die Gefahr von Verbrennungen oder Beschädigung.
	NIEMALS die Metallteile in der Nähe des Druckkopfes berühren! Während der Benutzung wird der Druckkopf sehr heiß und bleibt es auch kurz nach der Benutzung. Berühren Sie ihn NICHT direkt mit der Hand.
Netzadapter/Ladeadapter (optional)	
	Verwenden Sie ausschließlich den speziell für diesen Drucker entwickelten Netz- oder Ladeadapter. Andernfalls kann es zu Feuer, Stromschlag oder Beschädigung kommen. Der Netz- bzw. Ladeadapter ist speziell für diesen Drucker entwickelt. Verwenden Sie ihn NICHT für ein anderes Gerät.
	Achten Sie beim Anschließen des Netz- oder Ladeadapters darauf, ihn bis zum Anschlag in die Steckdose einzustecken. Andernfalls kann es zu Feuer, Stromschlag oder Beschädigung kommen.
	NIEMALS während eines Gewitters den Netzadapter und den Drucker berühren! Es besteht bei Betrieb des Gerätes während eines Gewitters ein geringes Risiko auf Stromschlag.
	Achten Sie darauf, dass KEINERLEI Flüssigkeiten oder Metallgegenstände mit dem Netzstecker, dem Netzadapter oder dem Ladeadapter in Berührung kommen. Andernfalls besteht die Gefahr von Feuer, Stromschlag oder Beschädigung.
	Wenn Sie den Netzadapter verwenden, stecken Sie den Drucker NUR in eine normale Netzsteckdose (100–240 V Wechselstrom, 50/60 Hz) ein. Andernfalls kann es zu Feuer, Stromschlag oder Beschädigung kommen. Der Ladeadapter ist ausschließlich zur Verwendung an einer 12-Volt-Gleichstromsteckdose vorgesehen. Verwenden Sie ihn NICHT an einer anderen Steckdose.
	Berühren Sie den Netz- oder Ladeadapter oder den Netzstecker NICHT mit nassen Händen. Andernfalls kann es zu einem Stromschlag kommen.

⚠ WARNUNG	
	Versuchen Sie NICHT, den Netz- oder den Ladeadapter zu demontieren, zu verändern oder zu reparieren. Dies kann zu Feuer, Stromschlag oder Verletzungen führen. Wenden Sie sich für Servicearbeiten, Einstellungen oder Reparaturen an den Brother Vertriebspartner, bei dem Sie den Drucker gekauft haben.
	Verschütten Sie KEINE Flüssigkeiten auf dem Netz- oder Ladeadapter. Verwenden Sie den Netz- oder Ladeadapter NICHT an Orten, an denen er nass werden kann, da es sonst zu Explosion oder Stromschlag kommen kann.
	Wenn der Netzstecker verschmutzt (z. B. wenn Staub daran haftet), ziehen Sie ihn zuerst aus der Steckdose und wischen ihn dann mit einem trockenen Tuch ab. Weiterer Gebrauch eines verschmutzten Netzsteckers kann einen Brand verursachen.
	Ziehen Sie NICHT am Kabel, wenn Sie den Netz- oder den Ladeadapter aus der Steckdose ziehen wollen. Fassen Sie am Stecker an und ziehen Sie ihn aus der Dose.
	Führen Sie KEINE Fremdkörper in die Kontakte des Netz- oder Ladeadapters ein, da es andernfalls zu Verbrennungen oder Stromschlag kommen kann.
	Verwenden Sie den Netz- oder Ladeadapter ordnungsgemäß und beachten Sie folgende Sicherheitshinweise, da es andernfalls zu Feuer oder Stromschlag kommen kann. ■ Den Netz- oder Ladeadapter NICHT beschädigen. ■ Den Netz- oder Ladeadapter NICHT verändern. ■ Den Netz- oder Ladeadapter NICHT verdrehen. ■ Den Netz- oder Ladeadapter NICHT zu stark biegen. ■ NICHT am Netz- oder Ladeadapter ziehen. ■ KEINE Gegenstände auf den Netz- oder Ladeadapter stellen. ■ Den Netz- oder Ladeadapter NICHT Hitze aussetzen. ■ Den Netz- oder Ladeadapter NICHT aufwickeln. ■ Darauf achten, dass der Netz- oder Ladeadapter NICHT gequetscht wird.
	Wenn der Netz- oder Ladeadapter beschädigt ist, wenden Sie sich an den Brother Vertriebspartner, bei dem Sie den Drucker gekauft haben.
	Bewahren Sie den Netz- oder Ladeadapter außerhalb der Reichweite von Kindern, insbesondere von Kleinkindern auf, da es sonst zu Verletzungen kommen kann.
	Benutzen Sie den Netz- oder Ladeadapter NICHT in der Nähe von Mikrowellengeräten, da andernfalls der Adapter oder der Drucker beschädigt werden kann.
	Benutzen Sie den Netz- oder Ladeadapter NICHT in der Nähe von offenem Feuer oder Heizgeräten. Falls die Ummantelung des Netz- oder Ladeadapterkabels schmilzt, kann es zu Feuer oder Stromschlag kommen.

⚠ WARNUNG	
	Ziehen Sie vor dem Ausführen von Wartungsarbeiten am Drucker, wie zum Beispiel Reinigung, den Netz- oder Ladeadapter aus der Steckdose, da es andernfalls zu Stromschlag kommen kann.
	Bringen Sie KEINE organischen Lösungsmittel wie Benzol, Verdünner, Nagellackentferner oder Deodorants in Kontakt mit dem Kunststoffgehäuse. Hierdurch kann sich das Gehäuse verformen oder auflösen, sodass die Gefahr von Stromschlag oder Feuer besteht.
	Wenn der Drucker für längere Zeit nicht verwendet wird, trennen Sie den Netz- oder Ladeadapter sicherheitshalber vom Drucker und der Netzsteckdose.
	Wickeln Sie das Kabel des Netz- oder Ladeadapters NICHT um den Adapter und biegen Sie das Kabel nicht, da es dadurch beschädigt werden könnte.
	Überlasten Sie Steckdosen nicht und schließen Sie NICHT mehrere Geräte an dieselbe Steckdose an. Andernfalls besteht die Gefahr von Feuer, Stromschlag oder Beschädigung.
	Benutzen Sie KEINE schadhaften Stecker oder Steckdosen mit verbogenen Kontakten. Andernfalls besteht die Gefahr von Feuer, Stromschlag oder Beschädigung.
Uhrenbatterie (nur RJ-3150)	
	■ Batterie NICHT in offenes Feuer werfen, erwärmen oder gar zerstören! ■ Die Batteriepole NIEMALS kurzschließen! Um ein Kurzschließen zu verhindern, Batterie fern von Arm- und Halsketten, Haarnadeln und anderen aus Metall gefertigten Objekten halten. ■ Die beigefügte Batterie ist nicht wiederaufladbar. Batterie NIEMALS wiederaufladen.
	■ Verwenden Sie ausschließlich die angegebene Batterie. ■ Bewahren Sie die Batterie außerhalb der Reichweite von Kindern auf und verschlucken Sie keinesfalls die Batterie. Suchen Sie bei einem Verschlucken der Batterie sofort ärztliche Hilfe auf. Ein Verschlucken der Batterie kann innerhalb von nur zwei Stunden schwere innere Verbrennungen auslösen und sogar zum Tod führen. ■ Wenn Batterieflüssigkeit in Ihre Augen gelangt, müssen Sie Ihre Augen gründlich mit reichlich Wasser spülen und sofort ärztliche Hilfe aufsuchen. ■ Bei Kontakt der Batterieflüssigkeit mit Haut oder Kleidung diese gründlich mit reichlich Wasser abwaschen. ■ Der Betrieb mit einem nicht korrekten Batterietyp kann zu Schäden durch Auslaufen oder Explosion führen, was Feuer, Verletzungen oder Schäden in der Geräteumgebung zur Folge haben kann. ■ Halten Sie die neue und gebrauchte Batterie für Uhrzeit/Datum von Kindern fern. ■ Falls sich das Batteriefach nicht richtig schließen lässt, verwenden Sie das Produkt nicht weiter und bewahren Sie es außerhalb der Reichweite von Kindern auf. 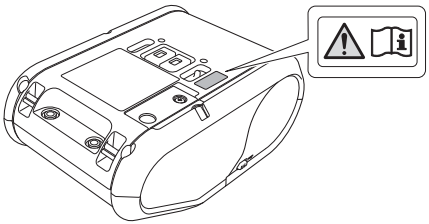

⚠ VORSICHT	
Drucker	
	Bewahren Sie den Drucker außerhalb der Reichweite von Kindern, insbesondere von Kleinkindern auf, da es sonst zu Verletzungen kommen kann.
	Benutzen Sie den Drucker nicht weiter, wenn Flüssigkeit austritt oder das Gehäuse verfärbt, deformiert oder anderweitig beschädigt ist.
	Heben Sie den Drucker NICHT an der RD-Rollenfachabdeckung hoch. Wenn sich die Abdeckung löst und der Drucker herunterfällt, kann es zu Verletzungen kommen.
	Achten Sie darauf, dass Kabel und Zubehör ordnungsgemäß und in der richtigen Reihenfolge angeschlossen sind. Schließen Sie nur Zubehör an, das speziell für diesen Drucker vorgesehen ist. Andernfalls besteht die Gefahr von Feuer oder Verletzungen. Gehen Sie beim Anschließen gemäß der Bedienungsanleitung vor.
	Vermeiden Sie die direkte Berührung des Druckers über längere Zeit, wenn er eingeschaltet ist. Längeres direktes Berühren von stark erwärmten Bauteilen kann zu leichten Verbrennungen führen.
Abreißkante	
	Berühren Sie die Abreißkante NICHT direkt, andernfalls kann es zu Verletzungen kommen.
Netzadapter/Ladeadapter (optional)	
	Achten Sie darauf, dass das Netzkabel des Netzadapters bzw. der Ladeadapter frei zugänglich ist, damit er im Notfall schnell herausgezogen werden kann. Stellen Sie KEINE Gegenstände auf oder dicht neben das Kabel des Netz- oder Ladeadapters.
Gürtelklammer	
	Vergewissern Sie sich, dass die Schraube ordnungsgemäß festgezogen ist. Wenn sich die Schraube löst und der Drucker herunterfällt, kann es zu Verletzungen kommen.
	Überzeugen Sie sich, dass die Gürtelklammer sicher am Drucker angebracht ist. Wenn die Gürtelklammer nicht ordnungsgemäß befestigt ist und der Drucker herunterfällt, kann es zu Verletzungen kommen.
	Überzeugen Sie sich, dass die Gürtelklammer sicher in den Gürtel des Trägers eingehakt ist. Wenn die Gürtelklammer nicht ordnungsgemäß befestigt ist und der Drucker herunterfällt, kann es zu Verletzungen kommen.
RD-Rolle	
	Lassen Sie die RD-Rolle nicht fallen.
	Die RD-Rolle besteht aus Thermopapier, daher kann sich die Farbe der Etiketten bzw. des Drucks ändern oder verblassen, wenn sie Sonnenlicht oder Wärme ausgesetzt werden. Für den Einsatz im Freien oder wenn lange Haltbarkeit erforderlich ist, raten wir von der Verwendung von RD-Rollen ab.
	Je nach Ort, Material oder Umgebungsbedingungen kann sich das Etikett eventuell ablösen oder nicht mehr entfernt werden. Die Etikettenfarbe kann sich verändern oder auf andere Gegenstände abfärben. Bevor Sie das Etikett anbringen, prüfen Sie die Umgebungsbedingungen und die Oberfläche des Materials. Testen Sie das Etikett, indem Sie ein kleines Stück auf eine unauffällige Stelle der gewünschten Oberfläche kleben.

WICHTIG

Drucker

- Entfernen Sie NICHT die Etiketten, die am Drucker angebracht sind. Diese Etiketten enthalten Bedienungshinweise und die Modellnummer des Druckers.
- Drücken Sie den Betriebsschalter NICHT mit einem spitzen Gegenstand wie zum Beispiel einem Bleistift. Dadurch könnte der Schalter oder die LED-Anzeige beschädigt werden.
- Transportieren Sie den Drucker NICHT, solange Kabel mit dem Wechselstrom-/Gleichstromanschluss, dem USB-Anschluss oder der seriellen Schnittstelle verbunden sind. Dadurch könnten die betreffenden Anschlüsse beschädigt werden.
- Bewahren Sie den Drucker NICHT an einem Ort auf, an dem er hohen Temperaturen, hoher Luftfeuchtigkeit, direkter Sonneneinstrahlung oder Staub ausgesetzt ist. Dies könnte zu einer Verfärbung oder Fehlfunktion führen.

CD-ROM (RJ-4030/4040)

- Die CD-ROM NICHT zerkratzen, extrem hohen oder niedrigen Temperaturen aussetzen, schwere Gegenstände daraufstellen oder biegen.

Allgemeine Sicherheitshinweise

Lithium-Ionen-Akku (Der Lithium-Ionen-Akku gehört beim Modell RJ-3050/3150 zum Lieferumfang. Lithium-Ionen-Akku beim Modell RJ-4030/4040 optional.)

- Der Lithium-Ionen-Akku ist zum Kaufzeitpunkt bereits etwas vorgeladen, um den Gerätebetrieb demonstrieren zu können. Vor Betrieb des Geräts muss der Lithium-Ionen-Akku jedoch vollständig aufgeladen werden.
- Wenn das Beschriftungsgerät nicht für längere Zeit verwendet wird, müssen Sie den Akku aus dem Drucker entnehmen und an einem Ort aufbewahren, an dem der Akku vor statischer Elektrizität, hoher Luftfeuchtigkeit oder hohen Temperaturen geschützt ist (empfohlene Lagertemperatur- und Luftfeuchtigkeitswerte: zwischen 15 und 25 °C sowie bei 40 bis 60 % r.F.). Um Wirkungsgrad und Lebensdauer des Lithium-Ionen-Akkus zu erhalten, muss dieser mindestens halbjährlich aufgeladen werden.
- Sollten Sie beim ersten Gebrauch des Akkus ein ungewöhnliches Betriebsverhalten wie z. B. Überhitzung oder Rostbildung feststellen, dürfen Sie den Akku NICHT weiterverwenden! Wenden Sie sich an den Brother-Servicepartner.

Drucker

- Wenn sowohl die Bluetooth-Funktion als auch die WLAN-Funktion eingeschaltet sind, sinkt möglicherweise die Übertragungsgeschwindigkeit aufgrund von Funkinterferenzen. Schalten Sie in diesem Fall die Funktion aus, die Sie gerade nicht verwenden (Bluetooth- oder WLAN-Funktion).
- Decken Sie die Papierausgabe, den Wechselstrom-/Gleichstromanschluss, den USB-Anschluss oder die serielle Schnittstelle NICHT ab und stecken Sie keine Fremdkörper hinein.
- Verwenden Sie KEINEN Verdünner, Benzin, Alkohol oder andere organische Lösungsmittel zum Säubern des Druckers. Hierdurch könnte die Oberfläche des Druckers beschädigt werden. Verwenden Sie zum Säubern des Druckers ein weiches, trockenes Tuch.
- Wenn der Drucker längere Zeit nicht verwendet wird, nehmen Sie die RD-Rolle heraus.
- Die RD-Rollenfachabdeckung muss beim Drucken immer geschlossen sein.
- Verwenden Sie optionales Zubehör immer entsprechend der jeweiligen Bedienungsanleitung.
- Dieser Drucker verarbeitet Thermopapier. Wenn bedrucktes Papier mit Tinte beschriftet wird, zum Beispiel durch handschriftliche Eintragungen oder Stempelaufdruck, kann die Tinte dazu führen, dass der gedruckte Text verblasst oder sich verfärbt. Außerdem kann es relativ lange dauern, bis die Tinte trocken ist. Der gedruckte Text kann auch verblassen oder sich verfärben, wenn das Etikett mit Folgendem in Kontakt kommt: Vinylchlorid-Produkten, Lederwaren wie Brieftaschen oder Geldbörsen, organischen Zusammensetzungen wie Alkohol, Keton oder Ester, Klebeband, Radiergummis, Gummimatten, Textmarkern, Permanentmarkern, Korrekturflüssigkeit, Kohlepapier, Klebstoff, Diazo-Papier, Handcremes, Haarpflegeprodukten, Kosmetika, Wasser oder Schweiß.

Allgemeine Sicherheitshinweise

- Berühren Sie den Drucker NICHT mit nassen Händen.
- Verwenden Sie KEIN geknicktes, nasses oder feuchtes Papier, da es ansonsten zu einem Fehleinzug oder einer Fehlfunktion kommen kann.
- Berühren Sie Papier oder Etiketten NICHT mit nassen Händen, da es ansonsten zu einer Fehlfunktion kommen kann.

CD-ROM/Software (RJ-4030/4040)

- Die Software auf der CD-ROM ist nur zur Verwendung mit dem vorliegenden Drucker vorgesehen. Einzelheiten finden Sie in der Lizenzvereinbarung auf dieser CD-ROM. Diese Software darf auf mehreren Computern installiert werden, z. B. für den Einsatz in einem Büro usw.

RD-Rolle

- Verwenden Sie nur Originalzubehör und Originalverbrauchsmaterialien von Brother (mit dem RD ROLLS Zeichen).
- Wenn die Etiketten auf eine feuchte, verschmutzte oder ölige Oberfläche geklebt werden, können sie sich leicht lösen. Säubern Sie die zu beklebende Oberfläche, bevor Sie das Etikett aufkleben.
- Die RD-Etiketten bestehen aus Thermopapier. Durch Sonneneinstrahlung, Wind und Regen können die Etiketten verblassen und sich an den Rändern ablösen.
- Setzen Sie die RD-Rolle NICHT direktem Sonnenlicht, hohen Temperaturen, hoher Luftfeuchtigkeit oder Staub aus. Lagern Sie sie an einem kühlen, dunklen Ort. Verbrauchen Sie die RD-Rolle bald nach dem Öffnen der Verpackung.
- Wenn Sie die bedruckte Oberfläche des Etiketts mit den Fingernägeln oder metallischen Objekten abkratzen oder die bedruckte Oberfläche mit feuchten Händen (Wasser, Schweiß, Hautcreme etc.) berühren, kann es zu Farbveränderungen oder Ausbleichen kommen.
- Kleben Sie Etiketten NICHT auf Personen, Tiere oder Pflanzen. Kleben Sie Etiketten nicht ohne vorherige Genehmigung auf öffentliches oder privates Eigentum.
- Es kann vorkommen, dass die letzten Etiketten auf der RD-Rolle nicht ordnungsgemäß gedruckt werden, daher enthält jede Rolle mehr Etiketten als auf der Packung angegeben.
- Wenn ein Etikett entfernt wird, nachdem es auf eine Oberfläche geklebt wurde, bleibt unter Umständen ein Teil des Etiketts haften.
- Ein einmal aufgeklebtes Etikett lässt sich unter Umständen nur schwer wieder entfernen.

Warnetiketten

Die hier gezeigten Warnetiketten sind am Drucker angebracht. Machen Sie sich die Bedeutung jedes dieser Warnetiketten bewusst und gehen Sie entsprechend den genannten Sicherheitshinweisen vor. Achten Sie zudem sorgsam darauf, dass sich die Warnetiketten nicht ablösen oder zerkratzt werden.



Warenzeichen

Microsoft, Windows und Windows Vista sind eingetragene Warenzeichen der Microsoft Corporation in den USA und anderen Ländern.

Der Bluetooth-Schriftzug und die Bluetooth-Logos sind Eigentum der Bluetooth SIG, Inc., und werden von Brother Industries, Ltd., in Lizenz verwendet.

Blue SDK
Copyright © Extended Systems, Inc., 2000–2005.
Copyright in Teilen © iAnywhere Solutions, Inc., 2005–2013. Alle Rechte vorbehalten.

Adobe und Reader sind eingetragene Warenzeichen der Adobe Systems Incorporated in den USA und/oder anderen Ländern.

Wi-Fi und Wi-Fi Alliance sind eingetragene Warenzeichen der Wi-Fi Alliance.

Jeder Rechteinhaber, dessen Software-Titel in diesem Handbuch erwähnt wird, verfügt über eine Software-Lizenzvereinbarung, die sich speziell auf diese proprietären Programme und Anwendungen bezieht.

Alle Handels- und Produktnamen von Unternehmen, die auf den Produkten, im Zusammenhang stehenden Dokumenten und anderen Materialien von Brother aufgeführt werden, sind Warenzeichen oder eingetragene Warenzeichen ihrer entsprechenden Rechtsinhaber.

Anmerkungen zur Open-Source-Lizenzvergabe (RJ-3050/3150/4040)

Dieses Produkt enthält Open-Source-Software.

Um die Anmerkungen zur Open Source-Lizenzvergabe zu lesen, besuchen Sie den Handbuch-Downloadbereich, der sich auf der Produktseite Ihres Modells auf der Brother Support Website befindet: support.brother.com

Bestimmung für RJ-3050/3150

VORSICHT

EXPLOSIONSGEFAHR BEI ERSETZUNG DES AKKUS DURCH EINEN FALSCHEN TYP.

VERBRAUCHTE AKKUS GEMÄSS DER ANLEITUNG ENTSORGEN.

Konformitätserklärung (Nur Europa/Türkei)

Wir, Brother Industries, Ltd.
15-1, Naeshiro-cho, Mizuho-ku,
Nagoya 467-8561 Japan

erklären, dass dieses Produkt und der Netzadapter die wesentlichen Anforderungen aller relevanten Richtlinien und Bestimmungen erfüllen, die in der Europäischen Gemeinschaft gelten.

Die Konformitätserklärung kann von unserer Website heruntergeladen werden. Besuchen Sie support.brother.com und:

- wählen Sie „Europe“ aus;
- wählen Sie Ihr Land aus;
- wählen Sie „Handbücher“ aus;
- wählen Sie Ihr Modell aus;
- wählen Sie „Konformitätserklärung“ aus und
- klicken Sie auf „Herunterladen“.

Die Erklärung wird als PDF-Datei heruntergeladen.

Konformitätserklärung gemäß Funkanlagenrichtlinie 2014/53/EU (nur Europa / Türkei) (Gilt für Modelle mit Telekommunikations- und/oder Funkschnittstelle)

Wir, Brother Industries, Ltd.
15-1, Naeshiro-cho, Mizuho-ku,
Nagoya 467-8561 Japan

erklären hiermit, dass diese Produkte den Anforderungen der Funkanlagenrichtlinie 2014/53/EU entsprechen. Eine Kopie der Konformitätserklärung kann gemäß der folgenden Anleitung aus dem Bereich **Konformitätserklärung (nur Europa / Türkei)** heruntergeladen werden.

Bestimmung für RJ-4030/4040

VORSICHT

EXPLOSIONSGEFAHR BEI ERSETZUNG DES AKKUS DURCH EINEN FALSCHEN TYP.

VERBRAUCHTE AKKUS GEMÄSS DER ANLEITUNG ENTSORGEN.

Konformitätserklärung (Nur Europa/Türkei)

Wir, Brother Industries, Ltd.
15-1, Naeshiro-cho, Mizuho-ku,
Nagoya 467-8561 Japan

erklären, dass dieses Produkt und der Netzadapter die wesentlichen Anforderungen aller relevanten Richtlinien und Bestimmungen erfüllen, die in der Europäischen Gemeinschaft gelten.

Die Konformitätserklärung kann von unserer Website heruntergeladen werden. Besuchen Sie support.brother.com und:

- wählen Sie „Europe“ aus;
- wählen Sie Ihr Land aus;
- wählen Sie „Handbücher“ aus;
- wählen Sie Ihr Modell aus;
- wählen Sie „Konformitätserklärung“ aus und
- klicken Sie auf „Herunterladen“.

Die Erklärung wird als PDF-Datei heruntergeladen.

Konformitätserklärung gemäß Funkanlagenrichtlinie 2014/53/EU (nur Europa / Türkei) (Gilt für Modelle mit Telekommunikations- und/oder Funkschnittstelle)

Wir, Brother Industries, Ltd.
15-1, Naeshiro-cho, Mizuho-ku,
Nagoya 467-8561 Japan

erklären hiermit, dass diese Produkte den Anforderungen der Funkanlagenrichtlinie 2014/53/EU entsprechen. Eine Kopie der Konformitätserklärung kann gemäß der folgenden Anleitung aus dem Bereich **Konformitätserklärung (nur Europa / Türkei)** heruntergeladen werden.

Tipps zur Verwendung des Lithium-Ionen-Akkus (nur RJ-3050/3150)

- Laden Sie den Lithium-Ionen-Akku vor dem Verwenden vollständig auf. Verwenden Sie den Akku erst, nachdem er aufgeladen ist.
- Dunklere Ausdrucke entladen den Lithium-Ionen-Akku schneller als hellere.

  Passen Sie die Druckdichte-Einstellung im Druckertreiber-Dialogfeld oder in den Geräteeinstellungen an (siehe „Online User's Guide“ (Online-Benutzerhandbuch)).
- Lithium-Ionen-Akkus können in Umgebungen mit Temperaturen zwischen 0 und 40 °C aufgeladen werden. Laden Sie den Lithium-Ionen-Akku in einer Umgebung mit diesem Temperaturbereich. Bei einer Umgebungstemperatur außerhalb dieses Bereichs wird der Lithium-Ionen-Akku nicht geladen und die Ladezustandsanzeige erlischt nicht.
- Wenn der Drucker bei eingesetztem Lithium-Ionen-Akku und angeschlossenem Netz- oder Autoadapter verwendet wird, kann die Ladezustandsanzeige unter Umständen erlöschen und der Ladevorgang beendet werden, auch wenn der Akku noch nicht voll geladen ist.

Merkmale des Lithium-Ionen-Akkus

Beachten Sie die folgenden Richtlinien, um die optimale Leistung und Lebensdauer des Lithium-Ionen-Akkus zu gewährleisten.

- Der Betrieb oder das Lagern des Lithium-Ionen-Akkus an einem Ort mit extrem hohen oder niedrigen Temperaturen kann dessen Alterung beschleunigen. Insbesondere der Betrieb eines fast vollständig (90 % und mehr) aufgeladenen Lithium-Ionen-Akkus an einem Ort mit hohen Temperaturen trägt erheblich zu dessen beschleunigter Alterung bei.
- Drucken Sie nicht regelmäßig während der Ladevorgänge. Trennen Sie den Drucker beim Drucken vom Netzstrom.
- Bewahren Sie den Akku nicht im Drucker auf.
- Lagern Sie den Akku mit weniger als 50 % Ladezustand an einem kühlen, trockenen Ort und vor direktem Sonnenlicht geschützt.
- Wenn der Akku über längere Zeit gelagert wird, sollten Sie ihn alle 6 Monate aufladen.
- Weitere Sicherheitshinweise finden Sie im Benutzerhandbuch des Lithium-Ionen-Akkus.
- Technische Daten des Lithium-Ionen-Akkus
  - Ladezeit: ca. 3 Stunden mit einem Netzadapter (PA-AD-600)
  - Nennspannung: 7,2 V (Gleichstrom)
  - Nennleistung: 1770 mAh

Lithium-Ionen-Akku

Umgebungstemperaturbereich		
Ladung		40 °C
Standard-Entladestrom 0,9 A		60 °C
Maximaler Entladestrom 7,5 A		40 °C
Akku ab Werk	Maximal 1 Monat	-20–50 °C
	Maximal 3 Monate	-20–40 °C
	Maximal 1 Jahr	-20–20 °C

Ladeparameter	
Maximale Ladespannung	8,2 V (Gleichstrom)
Maximaler Ladestrom	1260 mA

Drucker

- Ladestrom: 900 mA (maximal)
- Ladespannung: bis 8,2 V (maximal)

brother

D013KR001