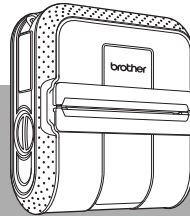
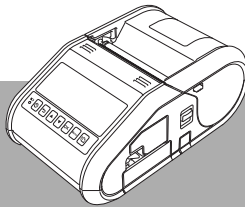
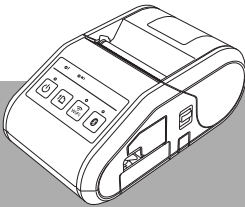


# Produktsikkerhetsguide

RJ-3050/3150/4030/4040



**RD**  
**ROLLS**

Sørg for å lese dette dokumentet før du bruker skriveren.

Vi anbefaler at du oppbevarer dette dokumentet i nærheten for framtidig referanse.

# Innledning

Takk for at du kjøpte RJ-3050/3150/4030/4040 (heretter kalt "skriveren").

## RJ-3050/3150

Skriverens medfølgende dokumentasjon, medregnet Produktsikkerhetsguiden (dette dokumentet) og Brukermanualen (trykt) inneholder forholdsregler og driftsinstruksjoner.

Hvis du vil ha flere detaljer og informasjon om programvaren og bruk av skriveren i et nettverk, se "Online User's Guide" (Online brukerveiledning), som du finner i Brother support-nettsted.

Den siste versjonen av skriverdokumentasjonen er tilgjengelig fra Brother support-nettsted på [support.brother.com](http://support.brother.com)

Ta vare på all dokumentasjon for senere bruk.

## RJ-4030/4040

Dokumentasjonen som følger med skriveren, medregnet Produktsikkerhetsguiden (dette dokumentet), Hurtigoppsettguiden (trykt) og Brukermanualen (som finnes på installerings-CD-en) inneholder forholdsregler og driftsinstruksjoner. Programvarehåndboken, som også finnes på installerings-CD-en, inneholder driftsinstruksjoner for P-touch Editor-programvaren. Før du bruker skriveren, må du sørge for å lese disse dokumentene for å få informasjon om sikkerhet og riktig drift.

Den siste versjonen av skriverdokumentasjonen er tilgjengelig fra Brother support-nettsted på [support.brother.com](http://support.brother.com)

Hvis du vil ha informasjon om bruk av skriveren i et nettverk (gjelder bare RJ-4040), se Brukerhåndboken for nettverket, som du finner på installerings-CD-en.

Ta vare på all dokumentasjon for senere bruk.

## Viktig merknad

---




- Innholdet i dette dokumentet kan endres uten forvarsel.
- Innholdet i dette dokumentet kan ikke dupliseres eller reproduseres, verken helt eller delvis, uten tillatelse.
- Vi påtar oss ikke ansvar for skader forårsaket av jordskjelv, brann, andre katastrofer, tredjeparts handlinger, forsettlig eller uaktsom bruk fra brukerens side, misbruk eller bruk under andre spesielle forhold.
- Vi påtar oss ikke ansvar for skader (for eksempel tap, tapte inntekter, tapt fortjeneste, driftsavbrudd eller tap av kommunikasjon) som følge av bruk eller manglende evne til å bruke denne skriveren.
- Hvis skriveren blir defekt på grunn av produksjonsfeil, vil vi erstatte eller reparere den i garantiperioden.
- Vi påtar oss ikke ansvar for skader som skyldes feilaktig drift av skriveren fordi den kobles til inkompatibelt utstyr eller bruker inkompatibel programvare.












# Sikker bruk av maskinen

Hvis skriveren svikter, må du straks stanse bruken av den og ta kontakt med forhandleren.

## Symboler som brukes i dette dokumentet

Følgende symboler brukes gjennom dette dokumentet.

|   |   |
|---|---|
|  <b>FARE</b>      | Angir en direkte farlig situasjon, som kan resultere i dødsfall eller alvorlig skade om produktet håndteres uten å følge instruksjoner og advarsler.    |
|  <b>ADVARSEL</b>  | Angir en potensielt farlig situasjon, som kan resultere i dødsfall eller alvorlig skade om produktet håndteres uten å følge instruksjoner og advarsler. |
|  <b>FORSIKTIG</b> | Angir en potensielt farlig situasjon som kan føre til mindre eller moderate personskader hvis den ikke unngås.  |
| <b>VIKTIG</b>   | Angir en potensielt farlig situasjon som kan føre til skade på eiendom eller tap av produktets funksjonalitet.  |

|  |   |
|--|---|
|    | Angir fare for brann under spesielle forhold  |
|    | Angir fare for elektrisk støt under spesielle forhold   |
|    | Angir fare for brannskader under spesielle forhold  |
|    | Angir at en bestemt handling ikke må utføres  |
|    | Angir fare for forbrenning hvis det finnes flammer i nærheten   |
|    | Angir fare for personskade hvis den angitte delen av skriveren berøres                                      |
|    | Angir fare for personskade, for eksempel elektrisk støt, hvis den angitte delen av skriveren blir demontert |
|  | Angir fare for elektrisk støt hvis operasjonen utføres med fuktige hender                                   |
|  | Angir fare for elektrisk støt hvis skriveren utsettes for vann  |
|  | Angir at en bestemt handling må utføres   |
|  | Angir at strømforsyningsledningen må trekkes ut av strømuttaket   |

## Viktige sikkerhetsinstruksjoner

### FARE





**Oppladbart li-ion-batteri (det oppladbare li-ion-batteriet leveres med RJ-3050/3150. Li-ion-batteri er ekstrautstyr for RJ-4030/4040.)**



Følg nøye følgende forholdsregler for det oppladbare li-ion-batteriet (heretter omtalt som "oppladbart batteri"). Hvis disse forholdsreglene ikke følges, kan overoppheting, lekkasje eller sprekker i batteriet føre til kortslutning, eksplosjon, røyk, elektrisk støt, skade på deg selv eller andre, eller skade på produktet eller annen eiendom.










- Det oppladbare batteriet må bare brukes til det tiltenkte formålet. Skriveren og det oppladbare batteriet er utformet slik at de bare skal brukes sammen med hverandre. IKKE sett inn det oppladbare batteriet i en annen skriver, eller et annet oppladbart batteri i skriveren. I motsatt fall kan brann eller skade oppstå.
- Hvis du vil lade det oppladbare batteriet, setter du det inn i skriveren og bruker nettadapteren som er spesielt beregnet på skriveren.
- IKKE lad det oppladbare batteriet nær åpen ild eller i direkte sollys. Dette kan aktivere beskyttelseskretsene, som er utformet for å forhindre fare på grunn av sterk varme. Aktivering av beskyttelseskretsene kan føre til at ladingen stopper, at ladingen finner sted med for sterk strøm/spenning hvis beskyttelseskretsene svikter, etter at det kan oppstå en unormal kjemisk reaksjon i batteriet.
- Ved lading av det oppladbare batteriet må du bare bruke en batterilader som er spesielt utformet for det oppladbare batteriet.
- IKKE la ledninger eller andre metallgjenstander komme i kontakt med terminalene på det oppladbare batteriet. IKKE ta med deg eller oppbevar det oppladbare batteriet med metallgjenstander som halskjeder eller hårpinner. Dette kan føre til kortslutning eller at metallgjenstander som ledninger, halskjeder eller hårpinner overopphetes.
- IKKE bruk eller etterlat det oppladbare batteriet nær brann, varmeapparater eller på andre steder med høy temperatur (over 80 °C).
- IKKE la det oppladbare batteriet komme i kontakt med eller senkes i vann.
- IKKE bruk det oppladbare batteriet i korroderende miljøer, for eksempel områder der det finnes salt, luft, saltvann, syrer, alkalier, gasser, kjemikalier eller andre etsende væsker.
- IKKE bruk det oppladbare batteriet hvis det er skadet eller lekket.
- IKKE lodd forbindelser direkte på det oppladbare batteriet. Dette kan føre til at den interne isolasjonen smelter, at gass slippes ut eller at sikkerhetsmekanismene svikter.
- IKKE bruk det oppladbare batteriet med polariteten (+) (-) reversert. Undersøk retningen til det oppladbare batteriet før du setter det inn, og ikke prøv å tvinge det oppladbare batteriet inn i skriveren. Lading av det oppladbare batteriet med reversert polaritet kan føre til en unormal kjemisk reaksjon internt i det oppladbare batteriet eller unormal strømflyt under bruk.
- IKKE koble det oppladbare batteriet direkte til en strømforsyning for husholdninger.

## FARE
























|  |   |
|--|---|
| <br> | <ul style="list-style-type: none"><li>■ Lekkende væske (elektrolytt) fra skriveren eller det oppladbare batteriet kan tyde på at det er skadet. Hvis det oppladbare batteriet lekker, må du umiddelbart slutte å bruke skriveren, plugge ut nettadapteren og isolere skriveren ved å plassere den i en pose.</li><li>■ IKKE rør elektrolytten. Hvis du får elektrolytt i øynene, må du ikke gni dem. Skyll umiddelbart med vann fra springen eller annet rent vann, og oppsøk medisinsk hjelp. Elektrolytt kan skade øynene hvis den ikke fjernes. Hvis elektrolytt kommer i kontakt med hud eller tøy, må du straks skylle den ut med vann.</li><li>■ IKKE plasser det oppladbare batteriet eller en skriver med oppladbart batteri installert i en mikrobølgeovn eller en høytrykksbeholder.</li><li>■ IKKE demonter, endre eller forsøk å reparere det oppladbare batteriet.</li><li>■ IKKE kast det oppladbare batteriet på ild eller overopphetet det med hensikt. Det kan føre til at den interne isolasjonen smelter, at gass slippes ut eller at sikkerhetsmekanismene svikter. I tillegg kan elektrolyttløsningen ta fyr.</li><li>■ IKKE gjennomhull det oppladbare batteriet med noen gjenstander. Ikke utsett det for støt eller kast det. Skade på det oppladbare batteriets beskyttelseskretser kan føre til at det oppladbare batteriet lades på nytt ved unormal strømstyrke/spenning eller føre til en unormal kjemisk reaksjon i det oppladbare batteriet.</li></ul> |
|    | <ul style="list-style-type: none"><li>■ IKKE etterlat et utladet batteri i P-touch i lengre tid. Dette kan forkorte levetiden til det oppladbare batteriet eller føre til elektrisk støt.</li><li>■ IKKE brenn det oppladbare batteriet eller kast det sammen med vanlig husholdningsavfall.</li></ul>  |
|    | Hvis skriveren bare kan brukes i en kort periode selv om det oppladbare batteriet er fulladet, kan det være oppbrukt. Skift ut det oppladbare batteriet med et nytt. Når du fjerner eller skifter det oppladbare batteriet, må du dekke til terminalene på det gamle oppladbare batteriet med tape for å unngå en kortslutning i det.   |

## ADVARSEL






















### Skriver

|  |  |
|--|--|
|    | IKKE bruk skriveren der det forbudt å bruke den, for eksempel om bord på et fly. Dette kan påvirke flyets instrumenter og forårsake en ulykke.   |
|   | IKKE bruk skriveren i spesielle omgivelser, for eksempel i nærheten av medisinsk utstyr. Elektromagnetiske bølger kan forårsake utstyrsvikt.   |
|    | IKKE sett inn fremmedlegemer i skriveren eller dens kontakter og porter. I motsatt fall kan det oppstå brann, elektrisk støt eller materielle skader.  |
| <br>   | Hvis fremmedlegemer mistes inn i skriveren, må du umiddelbart slå den av, koble nettadapteren eller biladapteren fra strømuttaket og kontakte Brother-forhandleren. Hvis du fortsetter å bruke skriveren, kan det oppstå brann, elektrisk støt eller materielle skader.  |
| <br><br><br> | IKKE bruk, lad eller oppbevar skriveren på følgende steder. I motsatt fall kan det oppstå lekkasjer, brann, elektrisk støt eller materielle skader <ul style="list-style-type: none"><li>■ i nærheten av vann, for eksempel på et bad eller nær en varmtvannskjele, eller på et ekstremt fuktig eller kaldt sted</li><li>■ på en plassering der den utsettes for regn eller fuktighet</li><li>■ på et ekstremt støvete sted</li><li>■ på en ekstremt varm plassering, for eksempel nær åpen flamme, varmeapparater eller i direkte sollys</li><li>■ i en lukket bil i sterk sol</li><li>■ på et sted der det kan dannes kondens</li><li>■ i høyereleggende områder</li></ul> |






















## ⚠ ADVARSEL

|  |  |
|--|--|
| <br><br>  | <p>IKKE prøv å demontere eller tilpasse skriveren, ellers kan det oppstå brann, elektrisk støt eller materielle skader. Kontakt forhandleren der du kjøpte skriveren hvis den trenger service, justeringer eller reparasjon. (Garantien dekker ikke reparasjon av skader som følge av demontering eller modifisering utført av brukeren.)</p>          |
| <br><br><br> | <p>Hvis skriveren ikke fungerer normalt, for eksempel hvis det kommer røyk ut av den eller den avgir uvanlig lukt/støy, må du stanse bruken for å unngå brann, elektrisk støt eller materielle skader. Slå av skriveren umiddelbart, koble nettadapteren eller biladapteren fra strømuttaket, og kontakt forhandleren for å få skriveren reparert.</p> |
|   | <p>IKKE lad det oppladbare batteriet med en annen skriver, nettadapter eller biladapter enn angitt. Det kan oppstå brann, elektrisk støt eller materielle skader.</p>  |
| <br><br>  | <p>Hvis skriveren ikke er fulladet etter at den angitte tiden er forbi, må du slutte å lade den, ellers kan det oppstå brann, elektrisk støt eller materielle skader.</p>  |
| <br><br>  | <p>IKKE plasser produktet i nærheten av kjemikalier eller på et sted der det kan oppstå kjemisk søl. Nærmere bestemt kan organiske løsemidler eller væsker forårsake at kabinettet og/eller kabler kan smelte eller gå i oppløsning, med fare for brann eller elektrisk støt. De kan også forårsake at produktet svikter eller blir misfarget.</p>     |
|   | <p>IKKE bruk skriveren nær åpen flamme. Det kan oppstå brann, elektrisk støt eller materielle skader.</p>  |
|   | <p>IKKE søl væske av noe slag på skriveren.</p>  |
|    | <p>IKKE la barn leke med plastposen som skriveren ble levert i. Kast posen eller hold den unna spedbarn og eldre barn. Posen innebærer en kvelningsfare.</p>   |
| <br>   | <p>IKKE la organiske løsemidler, for eksempel benzen, tynner, neglelakkfjerner eller luftfjerner, komme i kontakt med plastdekselet. Slike midler kan forårsake at plastdekselet forvrenges eller går i oppløsning, med fare for elektrisk støt eller brann.</p>   |
| <br>   | <p>IKKE kast skriveren sammen med husholdningsavfall. Det er fare for miljøskader, eksplosjoner og brann.</p>  |
| <br>   | <p>Ved transport må du sørge for å fjerne det oppladbare batteriet før du pakker skriveren. Hvis skriveren transporteres med det oppladbare batteriet installert, er det fare for brann, eksplosjoner og materielle skader.</p>  |

## ADVARSEL






|  |  |
|--|--|
|    | IKKE bruk brennbar spray til rengjøring av skriveren, og IKKE bruk slik spray i nærheten av den heller. Det er fare for brann og elektrisk støt.   |
|    | Eksempler på brennbar spray: <ul style="list-style-type: none"><li>■ Støvfjerningsmidler</li><li>■ Insektmidler</li><li>■ Desinfiseringsmidler og luftfjernere som inneholder alkohol</li><li>■ Organiske løsemidler eller væsker som alkohol</li></ul>  |
|    | IKKE la ladekontaktene eller omkringliggende områder bli skitne eller komme i kontakt med fremmedlegemer. Det er fare for brannskader og materielle skader.  |
|    | IKKE berør metalldele nær skrivehodet. Skrivehodet blir svært varmt under bruk, og vil fortsatt være det rett etter bruk. IKKE berør det direkte med hendene.  |
| <b>Nettadapter/biladapter (tilbehør)</b>   |  |
| <br><br>       | Bruk bare nettadapteren eller biladapteren som er laget spesielt for denne skriveren, ellers kan det oppstå brann, elektrisk støt eller materielle skader. Nettadapteren eller biladapteren er spesielt utformet for bruk med denne skriveren. IKKE bruk den sammen med noe annet produkt.   |
|    | Når du kobler til nettadapteren eller biladapteren, må du alltid skyve pluggen så langt inn i strømuttaket som mulig for å sikre god tilkobling, ellers kan det oppstå brann, elektrisk støt eller materielle skader.  |
|    | IKKE berør nettadapteren og skriveren i tordenvær.<br>Det er en ørliten fare for elektrisk støt fra lyn når skriveren brukes i tordenvær.  |
|    | IKKE la væsker eller metallgjenstander komme i kontakt med strømpluggen, nettadapteren eller biladapteren. Det er fare for brann, elektrisk støt og materielle skader.   |
| <br><br>     | Ved bruk av nettadapteren må du IKKE plugge skriveren inn i et annet strømuttak enn stikkontakter i vanlige husholdninger (vekselstrøm, 100-240 V 50/60 Hz), ellers kan det oppstå brann, elektrisk støt eller materielle skader.<br>Biladapteren kan bare brukes sammen med et 12-volts strømuttak for likestrøm (12 V DC).<br>IKKE bruk det sammen med andre typer strømuttak. |
| <br>   | IKKE ta på nettadapteren, biladapteren eller strømpluggen med fuktige hender, ellers risikerer du elektrisk støt.  |
| <br><br> | IKKE prøv å demontere, endre eller reparere nettadapteren eller biladapteren, ellers kan det oppstå brann, elektrisk støt eller personskafe.<br>Kontakt forhandleren der du kjøpte skriveren hvis den trenger service, justeringer eller reparasjon.   |
| <br><br> | IKKE søl vann eller andre drikkevarer på nett- eller biladapteren. Du må heller IKKE bruke nett- eller biladapteren på et sted der den kan bli fuktig, ellers er det fare for eksplosjon eller elektrisk støt.   |

## ⚠ ADVARSEL



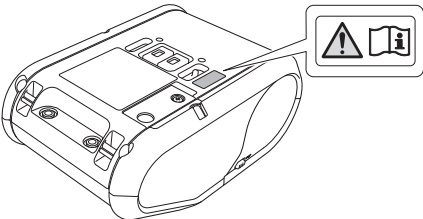
|   |   |
|---|---|
| <br>  | <p>Hvis strømpluggen blir skitten (hvis den for eksempel blir dekket med støv), kobler du den fra strømuttaket og tørker av den med en tørr klut. Hvis du fortsetter å bruke en skitten strømplugg, kan det oppstå brann.</p>   |
| <br><br>       | <p>Når du kobler strømledningen eller biladapteren fra strømuttaket, må du IKKE trekke i ledningen. Hold pluggen og trekk den ut av strømuttaket.</p>   |
| <br><br>       | <p>IKKE sett inn fremmedlegemer i terminalene på strømadapteren eller biladapteren, ellers kan det oppstå brannskader eller elektrisk støt.</p>   |
| <br>  | <p>Bruk nettadapteren eller biladapteren riktig. Etterlev alle forholdsregler, ellers kan det oppstå brann eller elektrisk støt.</p> <ul style="list-style-type: none"> <li>■ UNNGÅ å skade nettadapteren eller biladapteren.</li> <li>■ UNNGÅ å modifisere nettadapteren eller biladapteren.</li> <li>■ UNNGÅ å vri nettadapteren eller biladapteren.</li> <li>■ UNNGÅ å bøye nettadapteren eller biladapteren.</li> <li>■ UNNGÅ å trekke i nettadapteren eller biladapteren.</li> <li>■ UNNGÅ å plassere gjenstander på nettadapteren eller biladapteren.</li> <li>■ IKKE utsett nettadapteren eller biladapteren for varme.</li> <li>■ UNNGÅ å binde fast nettadapteren eller biladapteren.</li> <li>■ IKKE la nettadapteren eller biladapteren komme i klem.</li> </ul> |
|    | <p>Hvis nettadapteren eller biladapteren er skadet, kontakter du forhandleren der du kjøpte skriveren.</p>  |
|   | <p>Oppbevar nettadapteren eller biladapteren utenfor barns rekkevidde, spesielt spedbarn, ellers kan det oppstå personskade.</p>  |
|    | <p>IKKE bruk nettadapteren eller biladapteren nær mikrobølgeovner, ellers kan det oppstå skade på nettadapteren, biladapteren eller skriveren.</p>  |
| <br><br> | <p>IKKE bruk nettadapteren eller biladapteren nær åpen flamme eller varmeapparater. Hvis isolasjonen på nettadapter- eller biladapterledningen smelter, kan det føre til brann eller elektrisk støt.</p>  |
| <br>  | <p>Før du utfører vedlikehold på skriveren, for eksempel rengjøring, må du koble nettadapteren eller biladapteren fra strømuttaket, ellers kan det oppstå elektrisk støt.</p>   |
| <br>  | <p>IKKE la organiske løsemidler, for eksempel benzen, tynner, neglelakkfjerner eller luftfjerner, komme i kontakt med plastdekselet. Slike midler kan forårsake at plastdekselet forvrenses eller går i oppløsning, med fare for elektrisk støt eller brann.</p>  |
|    | <p>Hvis skriveren ikke skal brukes på en god stund, bør du av sikkerhetsårsaker koble nettadapteren eller biladapteren fra skriveren og strømuttaket.</p>   |



## ADVARSEL




|  |   |
|--|---|
|  | UNNGÅ å vikle kabelen rundt nettadapteren eller biladapteren eller å bøye kabelen, ellers kan kabelen ta skade.                               |
|  | UNNGÅ å overbelaste strømuttak eller plugge flere enheter inn i samme strømuttak. Det er fare for brann, elektrisk støt og materielle skader. |
|  |   |
|  | IKKE bruk skadde pluggere eller bøydde strømuttak. Det er fare for brann, elektrisk støt og materielle skader.                                |
|  |   |

### Klokkebatteri (kun RJ-3150)











|  |   |
|--|---|
|  | <ul style="list-style-type: none"><li>■ IKKE kast batteriet på åpen ild, varm det opp, eller ta det fra hverandre.</li><li>■ IKKE koble begge polene på batteriet. For å forhindre kortslutning av batteriet må du holde halsbånd, hårmåler og andre metallgjenstander unna batteriet.</li><li>■ Det medfølgende batteriet er ikke oppladbart. Det må IKKE lades.</li></ul>   |
|  | <ul style="list-style-type: none"><li>■ Bruk bare det spesifiserte batteriet.</li><li>■ Batteriet må oppbevares utilgjengelig for barn, og det må ikke svelges. Hvis du svelger batteriet, må du kontakte lege umiddelbart. Svelging kan føre til alvorlige innvending brannskader i løpet av kun to timer, og det kan medføre dødsfall.</li><li>■ Hvis du får væske fra batteriet i øynene, må du skylle øynene grundig med rikelig rent vann, og deretter oppsøke lege umiddelbart.</li><li>■ Hvis væsken på innsiden av batteriet kommer i kontakt med hud eller klær, må området vaskes grundig med rikelig med rent vann.</li><li>■ Bruk av feil batteri kan forårsake en lekkasje eller eksplosjon, noe som kan føre til brann, personskade eller skade på omgivelsene rundt maskinen.</li><li>■ Oppbevar nye eller brukte batterier for dato og klokkeslett utilgjengelig for barn.</li><li>■ Hvis batteridekselet ikke kan lukkes ordentlig, må du slutte å bruke produktet og oppbevare det utilgjengelig for barn.</li></ul> <div data-bbox="367 970 789 1189"></div> |

## FORSIKTIG

### Skriver

|  |   |
|--|---|
|  | Oppbevar utenfor barns rekkevidde, spesielt spedbarn, ellers kan det oppstå personskade.                                |
|  | Stans bruken av skriveren hvis den lekker eller blir misfarget, deformert eller defekt på andre måter.                  |
|  | IKKE hold skriveren i dekselet for RD-rullen. Det er fare for personskade hvis dekselet løsner og skriveren faller ned. |

## ⚠ FORSIKTIG

|   |   |
|---|---|
|  | Når du kobler til kabler og tilbehør, må du sørge for at de er riktig tilkoblet og i riktig rekkefølge. Koble bare til elementer som er spesielt utformet for denne skriveren. Det er fare for brann eller personskaade. Følg instruksjonene for tilkobling.  |
|  | IKKE berør skriveren kontinuerlig over lengre tid mens strømmen er på. Direkte berøring av varme komponenter i lengre perioder kan forårsake brannskader selv ved lave temperaturer.  |
| <b>Avringskant</b>  |   |
|  | IKKE berør avringskanten direkte, ellers kan det oppstå personskaade.   |
| <b>Nettadapter/biladapter (tilbehør)</b>  |   |
|  | Sørg for at nettadapterens strømledning eller biladapteren er tilgjengelig slik at den kan fjernes i en nødsituasjon. IKKE plasser gjenstander på eller i nærheten av nettadapterens strømledning eller på biladapterens ledning.   |
| <b>Belteklips</b>   |   |
|  | Kontroller at skruen er godt tiltrukket. Det er fare for personskaade hvis skruen er løs og skriveren faller ned.   |
|  | Kontroller at belteklipsen er sikkert festet til skriveren. Det er fare for personskaade hvis belteklipsen ikke er sikkert festet og skriveren faller ned.  |
|  | Kontroller at belteklipsen er sikkert festet til bærerens belte. Det er fare for personskaade hvis belteklipsen ikke er sikkert festet og skriveren faller ned.   |
| <b>RD-rull</b>  |   |
|  | Vær forsiktig så du ikke mister RD-rullen i gulvet/bakken.  |
|  | RD-rullen består av termisk papir, så fargen på etiketten og utskriften kan endres eller falme hvis den blir utsatt for sollys eller varme. Ved bruk utendørs eller når varighet er viktig anbefaler vi IKKE bruk av RD-rull.   |
|  | Avhengig av omgivelser, materiale og miljøforhold kan etiketten løsne eller festes så hardt at den ikke kan fjernes, og fargen på etiketten kan endres eller smitte over på andre gjenstander. Kontroller miljøforholdene og materialet før du fester etiketten. Test etiketten ved å feste et lite stykke av den på et uviktig område av den tiltenkte overflaten. |

## VIKTIG

|  |  |
|--|--|
| <b>Skriver</b>   |  |
| <ul style="list-style-type: none"> <li>■ IKKE fjern etiketter som er festet til skriveren. Disse etikettene tilbyr driftsinformasjon og angir skriverens modellnummer.</li> <li>■ IKKE trykk på strømbryteren med en spiss gjenstand, for eksempel en penn. Dette kan skade bryteren eller LED-lampen.</li> <li>■ IKKE transporter skriveren mens kablene er koblet til AC/DC-kontakten, USB-porten eller serieporten. Kontakten og portene kan bli skadet.</li> <li>■ IKKE oppbevar skriveren i et område som er utsatt for høy temperatur, høy fuktighet, direkte sollys eller støv. Disse kan forårsake misfarging eller feilfunksjon.</li> </ul> |  |
| <b>CD-ROM (RJ-4030/4040)</b>   |  |
| <ul style="list-style-type: none"> <li>■ Du må IKKE lage riper i CD-ROM-en, eksponere den for ekstremt høye eller lave temperaturer, legge tunge gjenstander på den eller bøye den.</li> </ul>   |  |

## Generelle forholdsregler

### Oppladbart li-ion-batteri (det oppladbare li-ion-batteriet leveres med RJ-3050/3150. Li-ion-batteri er ekstrautstyr for RJ-4030/4040.)

- På kjøpstidspunktet er det oppladbare li-ion-batteriet lett ladet slik at drift av skriveren kan verifiseres. Batteriet bør imidlertid lades helt opp med nettadapteren før skriveren tas i bruk.
- Hvis skriveren ikke skal brukes på lengre tid, fjerner du det oppladbare li-ion-batteriet fra skriveren og lagrer det på et sted der det ikke er utsatt for statisk elektrisitet, høy fuktighet eller høye temperaturer (mellom 15 og 25 °C og 40 til 60 % luftfuktighet er anbefalt). Lad det oppladbare li-ion-batteriet minst hver sjette måned for å sikre at det virker og varer levetiden ut.
- Hvis du merker noe uvanlig med det oppladbare li-ion-batteriet den første gangen det brukes, for eksempel overoppheting eller rust, må du IKKE fortsette å bruke batteriet. Kontakt Brother kundeservice.

### Skriver

- Hvis både Bluetooth og trådløst LAN er slått på, kan kommunikasjonshastigheten reduseres på grunn av radiobølgeinterferens. Hvis dette skjer, slår du av funksjonen du ikke bruker (Bluetooth-funksjon eller trådløs LAN-funksjon).
- IKKE dekk til eller sett inn fremmedlegemer i papirutmatingen, AC/DC-kontakten, USB-porten eller serieporten.
- IKKE bruk malingstynner, benzen, alkohol eller andre organiske løsemidler til å rengjøre skriveren. Dette kan medføre skader på overflaten. Bruk en myk, tørr klut til å rengjøre maskinen.
- Når maskinen skal stå ubrukt i en lengre periode, fjerner du RD-rullen.
- Hold alltid dekselet for RD-rullen lukket under utskrift.
- Ved brukt av valgfritt tilbehør må du følge instruksjonene i brukerhåndbøkene.
- Denne skriveren bruker termisk papir. Hvis det utskrevne papiret er merket med blekk, for eksempel skrevet på eller stemplet, kan blekket forårsake at den trykte teksten falmer eller blir misfarget. I tillegg kan det ta litt tid før det påførte blekket tørker. Trykt tekst kan falme eller bli misfarget hvis etiketten kommer i kontakt med noe av følgende: vinylkloridprodukter, lærvarer som lommebøker og portemoneer, organiske stoffer som alkohol, ketoner eller estere, klebetape, viskelær, gummimatter, felt penn, tusj, korrekturlakk, karbon, lim, lyskopipapir, håndlotion, hårpleieprodukter, kosmetikk, vann eller svette.
- IKKE berør skriveren med fuktige hender.
- IKKE bruk brettet, vått eller fuktig papir, ellers kan det oppstå feilmating av papiret eller en feilfunksjon.
- IKKE berør papir eller etiketter med fuktige hender, ellers kan det oppstå en feilfunksjon.

### CD-ROM/programvare (RJ-4030/4040)

- Programvaren på CD-en er kun ment for bruk med denne skriveren. Se lisensen på CD-en hvis du vil ha mer informasjon. Denne programvaren kan være installert på flere PC-er for bruk på et kontor, osv.

## Generelle forholdsregler


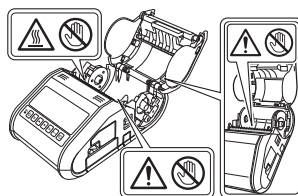
### RD-rull

- Bruk bare originalt Brother-tilbehør og -rekvisita (angitt av merket ).
- Hvis etiketten blir festet til en fuktig, skitten eller fettete overflate, kan den lett falle av. Før du setter på etiketten, må du rengjøre overflaten den skal sitte på.
- RD-rullen bruker varmpapir slik at ultrafiolette stråler, vind og regn kan forårsake at fargen falmer og at endene på etiketten kan løsne.
- IKKE utsett RD-rullene for direkte sollys, høye temperaturer, høy luftfuktighet eller støv. Oppbevar dem på et kjølig, mørkt sted. Bruk RD-rullen innen kort tid etter at pakken åpnes.
- Ved å skrape på den trykte overflaten med negler eller metallobjekter, eller ved å berøre overflaten med hender som er fuktige pga. vann, svette eller kremer, kan fargen endres eller falme.
- IKKE fest etiketter på personer, dyr eller planter. Du må aldri feste etiketter på offentlig eller privat eiendom uten tillatelse.
- De siste etikettene på RD-rullen kan ikke skrives ut riktig, så hver rull inneholder flere etiketter enn angitt på pakken.
- Når en etikett blir fjernet etter å ha blitt festet på en overflate, kan en del av etiketten bli sittende igjen.
- Så snart en etikett er festet, kan det være vanskelig å fjerne den.

### Advarselsetikett



Følgende advarselsetikett vises på skriveren. Du må forstå innholdet på hver advarselsetikett fullt ut og gjennomføre alt arbeid i tråd med forholdsreglene som er beskrevet. I tillegg må du være veldig forsiktig slik at advarselsetikettene ikke løsner eller blir oppripet.



## Varemerker

Microsoft, Windows og Windows Vista er registrerte varemerker for Microsoft Corporation i USA og andre land.

Bluetooth-ordmerket og -logoene eies av Bluetooth SIG, Inc., og all bruk som Brother Industries, Ltd. gjør av slike merker, skjer under lisens.

Blue SDK

Copyright © Extended Systems, Inc., 2000-2005.

Delvis copyright © iAnywhere Solutions, Inc., 2005-2013. Med enerett.

Adobe og Reader er enten registrerte varemerker for Adobe Systems Incorporated i USA og andre land.

Wi-Fi og Wi-Fi Alliance er registrerte varemerker som tilhører Wi-Fi Alliance.

Alle selskaper som har programvare nevnt ved navn i denne håndboken, har en egen programvarelisens for programmene de har eiendomsretten til.

Alle vare- og produktnavn for selskaper som vises på Brother-produkter, i relaterte dokumenter og annet materiale, er varemerker eller registrerte varemerker for disse respektive selskapene.

## Kommentarer om open source-lisensering av programvare (RJ-3050/3150/4040)

Dette produktet omfatter såkalt åpen kilde-programvare.

Hvis du vil se kommentarer om åpen kilde-lisensiering, kan du velge manuell nedlasting på modellens hjemmeside fra Brother support-nettstedet på [support.brother.com](http://support.brother.com)

# Regulering for RJ-3050/3150

## FORSIKTIG

BATTERIET KAN EKSPLODERE HVIS DET ER AV FEIL TYPE.  
BRUKTE BATTERIER MÅ AVFALLSHÅNTERES IFØLGE INSTRUKSJONENE.

## Konformitetserklaring (kun Europa/Tyrkia)

---

Vi, Brother Industries, Ltd.  
15-1, Naeshiro-cho, Mizuho-ku,  
Nagoya 467-8561 Japan

erklærer at dette produktet og nettstrømadapteren er i samsvar med de grunnleggende kravene i alle gjeldende direktiver og forskrifter i EU/EØS.

Samsvarserklæringen (DoC) kan lastes ned fra webområdet vårt. Besøk [support.brother.com](http://support.brother.com) og:

- velg "Europe"
- velg landet ditt
- velg "Brukerveiledninger"
- velg modellen din
- velg "Samsvarserklæring"
- klikk på "Last ned"

Erklæringen vil lastes ned som en PDF-fil.

## Samsvarserklæring for RE-direktivet 2014/53/EU (kun Europa/Tyrkia) (gjelder modeller med telekommunikasjon og/eller radiogrensesnitt)

---

Vi, Brother Industries, Ltd.  
15-1, Naeshiro-cho, Mizuho-ku,  
Nagoya 467-8561 Japan

erklærer at dette produktet overholder bestemmelsene i RE-direktivet 2014/53/EU. En kopi av konformitetserklæringen kan lastes ned ved å følge instruksjonene i delen **Samsvarserklæring (kun Europa/Tyrkia)**.

# Regulering for RJ-4030/4040

## FORSIKTIG

BATTERIET KAN EKSPLODERE HVIS DET ER AV FEIL TYPE.  
BRUKTE BATTERIER MÅ AVFALLSHÅNTERES IFØLGE INSTRUKSJONENE.

## Konformitetserklæring (kun Europa/Tyrkia)

---

Vi, Brother Industries, Ltd.  
15-1, Naeshiro-cho, Mizuho-ku,  
Nagoya 467-8561 Japan

erklærer at dette produktet og nettstrømadapteren er i samsvar med de grunnleggende kravene i alle gjeldende direktiver og forskrifter i EU/EØS.

Samsvarserklæringen (DoC) kan lastes ned fra webområdet vårt. Besøk [support.brother.com](http://support.brother.com) og:

- velg "Europe"
- velg landet ditt
- velg "Brukerveiledninger"
- velg modellen din
- velg "Samsvarserklæring"
- klikk på "Last ned"

Erklæringen vil lastes ned som en PDF-fil.

## Samsvarserklæring for RE-direktivet 2014/53/EU (kun Europa/Tyrkia) (gjelder modeller med telekommunikasjon og/eller radiogrensesnitt)

---

Vi, Brother Industries, Ltd.  
15-1, Naeshiro-cho, Mizuho-ku,  
Nagoya 467-8561 Japan

erklærer at dette produktet overholder bestemmelsene i RE-direktivet 2014/53/EU. En kopi av konformitetserklæringen kan lastes ned ved å følge instruksjonene i delen **Samsvarserklæring (kun Europa/Tyrkia)**.

## Tips om bruk av det oppladbare li-ion-batteriet (kun for RJ-3050/3150)

- Lad det oppladbare li-ion-batteriet helt opp før bruk. Ikke bruk det før det er ladet.
- Mørkere utskrifter utlader det oppladbare li-ion-batteriet raskere enn lysere utskrifter.  
Juster utskriftstettheten i skriverdriverens dialogboks eller i enhetsinnstillingene (se "Online User's Guide" [Online brukerveiledning]).
- Lading av det oppladbare li-ion-batteriet kan finne sted i temperaturer mellom 0 og 40 °C. Lad det oppladbare li-ion-batteriet i dette temperaturområdet. Hvis temperaturen i omgivelsene er utenfor dette intervallet, vil det oppladbare li-ion-batteriet ikke lades, og batteriindikatoren vil fortsatt være tent.
- Hvis skriveren brukes når både det oppladbare li-ion-batteriet er installert og nettstrømadapteren eller biladapteren er tilkoblet, vil batteriindikatoren kanskje slås av. Ladingen kan til og med stoppe selv om det oppladbare li-ion-batteriet ikke er fulladet.

### Kjennetegn for oppladbart li-ion-batteri

Følgende retningslinjer vil hjelpe deg med å oppnå maksimal ytelse og lang levetid fra li-ion-batteriet.

- Bruk eller lagring av det oppladbare li-ion-batteriet på steder med for høye eller lave temperaturer kan tappe dets kapasitet raskere. Nærmere bestemt vil bruk av et oppladbart li-ion-batteri med høyt ladenivå (90 % eller mer) på en plassering utsatt for høye temperaturer, fremskynde batteriets tap av kvalitet ytterligere.
- Unngå vanlig utskrift under lading. Plugg ut strømmen til skriveren under utskrift.
- Ikke lad batteriet i skriveren.
- Batterier bør lagres med mindre enn 50 % lading på et tørt og kjølig sted fritt for direkte sollys.
- Batteriet bør lades opp hver 6. måned når det oppbevares over lengre tid.
- I instruksjonshåndboken for det oppladbare li-ion-batteriet finner du andre forholdsregler.
- Spesifikasjoner for oppladbart li-ion-batteri
  - Ladetid: Ca. 3 timer når det lades av en nettadapter (PA-AD-600)
  - Nominell spenning: DC 7,2 V
  - Nominell kapasitet: 1770 mAh



## Oppladbart li-ion-batteri

| Område for omgivelsestemperatur |                 |                |
|---------------------------------|-----------------|----------------|
| Lader                           |                 | 40 °C          |
| Standard utladingsstrøm 0,9 A   |                 | 60 °C          |
| Maksimal utladingsstrøm 7,5 A   |                 | 40 °C          |
| Medfølgende batteri             | Under 1 måned   | -20 til +50 °C |
|                                 | Under 3 måneder | -20 til +40 °C |
|                                 | Under 1 år      | -20 til +20 °C |

| Ladeparametre         |                      |
|-----------------------|----------------------|
| Maksimal ladespenning | 8,2 V DC (likestrøm) |
| Maksimal ladestrøm    | 1260 mA              |

### Skriver

- Ladestrøm: 900 mA (maksimum)
- Ladespenning: opptil 8,2 V (maksimum)

**brother**



D013KR001